



## ORÇAY ORTAKÖY ÇAY SANAYİ VE TİCARET A.Ş.

### İzahname

Bu izahname, Sermaye Piyasası Kurulu (Kurul)'nce ~~23.10.2025~~ tarihinde onaylanmıştır.


Ortaklığımızın çıkarılmış sermayesinin 80.000.000 TL'den 240.000.000 TL'ye çıkarılması nedeniyle arttırılacak 160.000.000 TL nominal değerli paylarının halka arzına ilişkin izahnamedir.

İzahnamenin onaylanması, izahnamede yer alan bilgilerin doğru olduğunun Kurulca tekeffülü anlamına gelmeyeceği gibi, paylara ilişkin bir tavsiye olarak da kabul edilemez. Ayrıca halka arz edilecek payların fiyatının belirlenmesinde Kurul'un herhangi bir takdir ya da onay yetkisi yoktur.

Halka arz edilecek paylara ilişkin yatırım kararları izahnamenin bir bütün olarak değerlendirilmesi sonucu verilmelidir.

Bu izahname, ortaklığımızın ve halka arzda satışa aracılık edecek İntegral Yatırım Menkul Değerler A.Ş.'nin ([www.orcay.com.tr](http://www.orcay.com.tr)) ve ([www.integralyatirim.com.tr](http://www.integralyatirim.com.tr)) adresli internet siteleri ile Kamuyu Aydınlatma Platformu (KAP)'nda ([www.kap.org.tr](http://www.kap.org.tr)) yayımlanmıştır. Ayrıca başvuru yerlerinde incelemeye açık tutulmaktadır.

Sermaye Piyasası Kanunu (SPKn)'nun 10'uncu maddesi uyarınca, izahnamede ve izahnamenin eklerinde yer alan yanlış, yanıltıcı ve eksik bilgilerden kaynaklanan zararlardan ihraççı sorumludur. Zararın ihraççıdan tazmin edilememesi veya edilemeyeceğinin açıkça belli olması halinde; halka arz edenler, ihraca aracılık eden lider yetkili kuruluş, varsa garantör ve ihraççının yönetim kurulu üyeleri kusurlarına ve durumun gereklerine göre zararlar kendilerine yükletilebildiği ölçüde sorumludur. Ancak, izahnamenin diğer kısımları ile birlikte okunduğu takdirde özeti yanıltıcı, natıllı veya tutarsız olması durumu hariç olmak üzere, sadece özete bağlı olarak ilgililere herhangi bir hukuki sorumluluk yüklenemez. Bağımsız denetim, derecelendirme ve değerlendirme kuruluşları gibi izahnameyi oluşturan belgelerde yer almak üzere hazırlanan raporları hazırlayan kişi ve kurumlar da hazırladıkları raporlarda yer alan yanlış, yanıltıcı ve eksik bilgilerden SPKn hükümleri çerçevesinde sorumludur.



## GELECEĐE YÖNELİK AÇIKLAMALAR

Bu izahname, “düşünülmektedir”, “planlanmaktadır”, “hedeflenmektedir”, “tahmin edilmektedir”, “beklenmektedir” gibi kelimelerle ifade edilen geleceĐe yönelik açıklamalar içermektedir. Bu tür açıklamalar belirsizlik ve risk içermekte olup, sadece izahnamenin yayım tarihindeki öngörülerini ve beklentileri göstermektedir. Birçok faktör, ihracının geleceĐe yönelik açıklamalarının öngörülenden çok daha farklı sonuçlanmasına yol açabilecektir.

  
T.C. İÇİŞLERİ BAKANLIĐI  
SÖZLEŐMELER GENEL MÜDÜRLÜĐÜ  
SÖZLEŐMELER GENEL MÜDÜRLÜĐÜ  
Tarih: 2025 Eki 24



## İÇİNDEKİLER

I. BORSA GÖRÜŞÜ: .....	7
II. DİĞER KURUMLARDAN ALINAN GÖRÜŞ VE ONAYLAR: .....	7
1. İZAHNAMENİN SORUMLULUĞUNU YÜKLENE KİŞİLER .....	8
2. ÖZET .....	10
3. BAĞIMSIZ DENETÇİLER .....	25
4. SEÇİLMİŞ FİNANSAL BİLGİLER .....	25
5. RİSK FAKTÖRLERİ .....	30
6. İHRAÇÇI HAKKINDA BİLGİLER .....	45
7. FAALİYETLER HAKKINDA GENEL BİLGİLER .....	46
8. GRUP HAKKINDA BİLGİLER .....	56
9. MADDİ VE MADDİ OLMAYAN DURAN VARLIKLAR HAKKINDA BİLGİLER .....	56
10. FAALİYETLERE VE FİNANSAL DURUMA İLİŞKİN DEĞERLENDİRMELER .....	59
11. İHRAÇÇININ FON KAYNAKLARI .....	76
12. EĞİLİM BİLGİLERİ .....	77
13. KAR TAHMİNLERİ VE BEKLENTİLERİ .....	78
14. İDARİ YAPI, YÖNETİM ORGANLARI VE ÜST DÜZEY YÖNETİCİLER .....	78
15. ÜCRET VE BENZERİ MENFAATLER .....	84
16. YÖNETİM KURULU UYGULAMALARI .....	84
17. PERSONEL HAKKINDA BİLGİLER .....	86
18. ANA PAY SAHİPLERİ .....	86

  
T.C. SERMAYELER GENEL MÜDÜRLÜĞÜ  
Sermayeler Genel Müdürlüğü  
Sermayeler Genel Müdürlüğü  
T.C. SERMAYELER GENEL MÜDÜRLÜĞÜ



19. İLİŞKİLİ TARAFLAR VE İLİŞKİLİ TARAFLARLA YAPILAN İŞLEMLER HAKKINDA BİLGİLER .....	88
20. DİĞER BİLGİLER .....	92
21. ÖNEMLİ SÖZLEŞMELER .....	99
22. İHRAÇÇININ FİNANSAL DURUMU VE FAALİYET SONUÇLARI HAKKINDA BİLGİLER .....	99
23. İHRAÇ VE HALKA ARZ EDİLECEK PAYLARA İLİŞKİN BİLGİLER .....	102
24. HALKA ARZA İLİŞKİN HUSUSLAR.....	110
25. BORSADA İŞLEM GÖRMEYE İLİŞKİN BİLGİLER .....	121
26. MEVCUT PAYLARIN SATIŞINA İLİŞKİN BİLGİLER İLE TAAHHÜTLER.....	122
27. HALKA ARZ GELİRİ VE MALİYETLERİ .....	123
28. SULANMA ETKİSİ .....	124
29. UZMAN RAPORLARI VE ÜÇÜNCÜ KİŞİLERDEN ALINAN BİLGİLER .....	125
30. PAYLAR İLE İLGİLİ VERGİLENDİRME ESASLARI .....	126
31. İHRAÇÇI VEYA HALKA ARZ EDEN TARAFINDAN VERİLEN İZİN HAKKINDA BİLGİ.....	134
32. İNCELEMeye AÇIK BELGELER .....	135
33. EKLER .....	136

19. İLİŞKİLİ TARAFLAR VE İLİŞKİLİ TARAFLARLA YAPILAN İŞLEMLER HAKKINDA BİLGİLER .....



## KISALTMA VE TANIMLAR

KISALTMA	TANIM
A Grubu	Şirket Esas Sözleşmesi uyarınca tanımlanan A Grubu Paylar
AB	Avrupa Birliği
ABD	Amerika Birleşik Devletleri
Aden Pelet	Aden Pelet ve Orman Ürünleri Yenilenebilir Enerji İthalat İhracat Sanayi Ticaret Anonim Şirketi
AR-GE	Araştırma ve Geliştirme
Orçay/İhraççı/Ortaklık/Şirket A.Ş.	Orçay Ortaköy Çay Sanayi ve Ticaret A.Ş. Anonim Şirketi
B Grubu	Şirket Esas Sözleşmesi uyarınca tanımlanan B Grubu Paylar
Bağımsız Denetim Kuruluşu	Deneyim Bağımsız Denetim ve Danışmanlık A.Ş.
BDS	Bağımsız Denetim Standardı
Birleşmiş Milletler	24 Ekim 1945'te kurulan uluslararası yapı
BİST/Borsa/Borsa İstanbul/BİAŞ	Borsa İstanbul A.Ş.
BSMV	Banka Sigorta Muamele Vergisi
ÇAYKUR	Çay İşletmeleri Genel Müdürlüğü
ÇED	Çevresel Etki Değerlendirmesi
Çevre Bakanlığı	Çevre, Şehircilik ve İklim Değişikliği Bakanlığı
Çevresel Etki Değerlendirme Yönetmeliği	25 Kasım 2014 tarihli 29186 sayılı Resmi Gazete'de yayımlanmış Çevresel Etki Değerlendirmesi Yönetmeliği
Çevre İzin ve Lisans Yönetmeliği	10 Eylül 2014 tarihli 29115 sayılı Resmi Gazete'de yayımlanmış Çevre İzin ve Lisans Yönetmeliği
Esas Sözleşme	Şirket'in esas sözleşmesi
Genel Kurul	Şirket'in genel kurulu
GES	Güneş Enerjisi Santrali
GVK	Gelir Vergisi Kanunu
IBAN	International Bank Account Number
ISIN	Uluslararası Menkul Kıymet Tanımlama Numarası (International Securities Identification Number)
KAP	Kamuyu Aydınlatma Platformu
Kar Payı Tebliği	23 Ocak 2014 tarihli 28891 sayılı Resmî Gazetede yayımlanmış II-19.1 sayılı Kâr Payı Tebliği
KDV	Katma Değer Vergisi
Kurumsal Yönetim İlkeleri	SPK'nın Kurumsal Yönetim Tebliği'nin ekinde yer alan kurumsal yönetim ilkeleri
Kurumsal Yönetim İlkeleri Tebliği	SPK'nın II-17.1 sayılı Kurumsal Yönetim Tebliği
KVK	Kurumlar Vergisi Kanunu
Ltd.Şti.	Limited Şirketi
İntegral Yatırım	İntegral Yatırım Menkul Değerler A.Ş.
MKK	Merkezi Kayıt Kuruluşu A.Ş.
MKS	Merkezi Kayıt Sistemi
ÖTV	Özel Tüketim Vergisi
Pasifik İnşaat	Pasifik Gayrimenkul Yatırım İnşaat A.Ş.



<b>Pay Tebliği</b>	22 Haziran 2013 tarihli 28685 sayılı Resmî Gazetede yayımlanmış VII-128.1 sayılı Pay Tebliği
<b>Resmî Gazete</b>	T.C. Cumhurbaşkanlığı İdari İşler Başkanlığı Hukuk ve Mevzuat Genel Müdürlüğü'nce yayımlanan T.C. Resmî Gazetesi
<b>Sermaye Piyasası Araçlarının Satışı Tebliği</b>	28 Haziran 2013 tarihli 28691 sayılı Resmî Gazetede yayımlanmış II-5.2 sayılı Sermaye Piyasası Araçlarının Satışı Tebliği
<b>SMMM</b>	Serbest Muhasebeci Mali Müşavir
<b>SPK/Kurul</b>	Sermaye Piyasası Kurulu
<b>SPKn</b>	Sermaye Piyasası Kanunu
<b>Takasbank</b>	İstanbul Takas ve Saklama Bankası Anonim Şirketi
<b>T.C.</b>	Türkiye Cumhuriyeti
<b>TİM</b>	Türkiye İhracatçılar Meclisi
<b>TL veya Türk Lirası</b>	Türk Lirası
<b>TMS/TFRS</b>	Türkiye Muhasebe Standartları, Türkiye Finansal Raporlama Standartları ile bunlara ilişkin ek ve yorumlar
<b>TTK</b>	6102 sayılı Türk Ticaret Kanunu
<b>TTSG</b>	Türkiye Ticaret Sicil Gazetesi
<b>TÜİK</b>	Türkiye İstatistik Kurumu
<b>TURMOB</b>	Türkiye Serbest Muhasebeci Mali Müşavirler ve Yeminli Mali Müşavirler Odaları Birliği
<b>VUK</b>	213 sayılı Vergi Usul Kanunu
<b>YMM</b>	Yeminli Mali Müşavir





## I. BORSA GÖRÜŞÜ:

Yoktur.

## II. DİĞER KURUMLARDAN ALINAN GÖRÜŞ VE ONAYLAR:

Yoktur.

  
T.C. Sermaye Piyasası Kurulu  
Muhür ve Saygı Gösteri  
Tarih: 24 Ekim 2025



## 1. İZAHNAMENİN SORUMLULUĞUNU YÜKLENE KİŞİLER

Bu izahname ve eklerinde yer alan bilgilerin, sahip olduğumuz tüm bilgiler çerçevesinde, gerçeğe uygun olduğunu ve izahnamede bu bilgilerin anlamını değiştirecek nitelikte bir eksiklik bulunmaması için her türlü makul özenin gösterilmiş olduğunu beyan ederiz.

<b>İhraççı</b> Orçay Ortaköy Çay Sanayi ve Ticaret A.Ş.	<b>Sorumlu Olduğu Kısım:</b>
<b>Mehmet ERDOĞAN</b> <b>Hızır ERDOĞAN</b> Yönetim Kurulu Başkanı Yönetim Kurulu Başkan Vekili 13.10.2025	<b>İZAHNAMENİN TAMAMI</b>

<b>Halka Arza Aracılık Eden Yetkili Kuruluş</b> İntegral Yatırım Menkul Değerler A.Ş.	<b>Sorumlu Olduğu Kısım:</b>
<b>O. İlker Savuran</b> <b>Kıvanç Memişoğlu</b> Genel Müdür Yardımcısı Genel Müdür 13.10.2025	<b>İZAHNAMENİN TAMAMI</b>

  
Mehmet ERDOĞAN  
Yönetim Kurulu Başkanı  
Yönetim Kurulu Başkan Vekili  
Tarih: 13.10.2025






İzahnamenin bir parçası olan bu raporda yer alan bilgilerin, sahip olduğumuz tüm bilgiler çerçevesinde, gerçeğe uygun olduğunu ve bu bilgilerin anlamını değiştirecek nitelikte bir eksiklik bulunmaması için her türlü makul özenin gösterilmiş olduğunu beyan ederiz.

İmzalı sorumluluk beyanları izahname ekinde yer almaktadır.

İlgili Denetim Raporlarını Hazırlayan Kuruluş	Sorumlu Olduğu Kısım:
Deneyim Bağımsız Denetim ve Danışmanlık A.Ş.	2022, 2023, 2024 yıllarına ait bağımsız denetimden geçen, 30.06.2025 tarihinde sona eren altı aylık döneme ait sınırlı denetimden geçen finansal tablolar ile bağımsız denetçi görüşleri
Maddi Duran Varlıklara İlişkin Değerleme Raporlarını Hazırlayan Kuruluş	Sorumlu Olduğu Kısım:
Başkent Taşınmaz Değerleme A.Ş.	23.12.2024/SPK-2024-209 26.12.2024/SPK-2024-207 31.12.2024/SPK-2024-208 31.12.2024/SPK-2024-212





## 2. ÖZET

A—GİRİŞ VE UYARILAR		
	Başlık	Açıklama Yükümlülüğü
A.1	Giriş ve uyarılar	<ul style="list-style-type: none"><li>Bu özet izahnameye giriş olarak okunmalıdır.</li><li>Sermaye piyasası araçlarına ilişkin yatırım kararları izahnamenin bir bütün olarak değerlendirilmesi sonucu verilmelidir.</li><li>İzahnamede yer alan bilgilere ilişkin iddiaların mahkemeye taşınması durumunda, davacı yatırımcı, borsada işlem görmenin gerçekleştiği ülkenin yasal düzenlemeleri çerçevesinde, izahnamenin çevirisine ilişkin maliyetlere yasal süreçler başlatılmadan önce katlanmak zorunda kalabilir.</li><li>Özete bağlı olarak (çevirisi dahil olmak üzere) ilgililerin hukuki sorumluluğuna ancak özetin izahnamenin diğer kısımları ile birlikte okunduğu takdirde yanıtıcı, hatalı veya tutarsız olması veya yatırımcıların yatırım kararını vermesine yardımcı olacak önemli bilgileri sağlamaması durumunda gidilir.</li></ul>
A.2	İzahnamenin sonraki kullanımına ilişkin bilgi	İzahname sonradan tekrar kullanılmayacaktır.

B—İHRAÇÇI																				
B.1	İhraççının ticaret unvanı ve işletme adı	Şirket'in ticaret ünvanı Orçay Ortaköy Çay Sanayi ve Ticaret Anonim Şirketi olup, Şirket'in işletme adı bulunmamaktadır.																		
B.2	İhraççının hukuki statüsü, tabi olduğu mevzuat, kurulduğu ülke ve adresi	<b>Hukuki Statüsü:</b> Anonim Şirket <b>Tabi Olunan Mevzuat:</b> T.C. Kanunları <b>Kurulduğu Ülke:</b> Türkiye <b>Adres:</b> Ortaköy Köyü No:103 Güneysu/RİZE <b>Telefon:</b> 0464 344 15 19 <b>Faks:</b> 0464 344 26 56 <b>İnternet Adresi:</b> <a href="https://www.orcay.com.tr">https://www.orcay.com.tr</a> <b>KEP (Kayıtlı Elektronik Posta) Adresi:</b> orcay@hs01.kep.tr																		
B.3	Ana ürün/hizmet kategorilerini de içerecek şekilde ihraççının mevcut faaliyetlerinin ve faaliyetlerine etki eden önemli faktörlerin tanımı ile faaliyet gösterilen sektörler/pazarlar hakkında bilgi	<p>İhraççının faaliyet konusu esas sözleşmenin 3. maddesinde belirtildiği üzere çay ve benzeri gıda ürünleriyle ilgili her türlü üretim ve ticaretin yapılması, hammadde, yarı mamul ve mamul halinde çay ve benzeri ürünlerin yurtiçi ve dışında satış ve pazarlamasını yapmak, çay ve benzer ürünlerle ilgili imalat ve ambalajlama işlemleri için gerekli her türlü makina ve malzemeyi ithal ve ihraç etmek, yurt içi ve dışından hammadde temini ve satımı ile ürettiği yarı mamul ve mamul maddesinin yurt içi ve yurt dışında pazarlamasını yapmak şirketin ana faaliyet konularını içermektedir.</p> <p>Şirket'in bu ürün kategorilerindeki satış tutarları aşağıdaki gibidir.</p> <table border="1"><thead><tr><th>HASILAT (TL)</th><th>30.06.2025</th><th>30.06.2024</th><th>31.12.2024</th><th>31.12.2025</th><th>31.12.2022</th></tr></thead><tbody><tr><td>Paketli çay satışları</td><td>39.129.263</td><td>82.664.972</td><td>100.266.819</td><td>160.371.996</td><td>108.174.797</td></tr><tr><td>Çuvallı çay satışları</td><td>326.531.323</td><td>270.080.422</td><td>325.338.314</td><td>608.856.098</td><td>547.427.773</td></tr></tbody></table>	HASILAT (TL)	30.06.2025	30.06.2024	31.12.2024	31.12.2025	31.12.2022	Paketli çay satışları	39.129.263	82.664.972	100.266.819	160.371.996	108.174.797	Çuvallı çay satışları	326.531.323	270.080.422	325.338.314	608.856.098	547.427.773
HASILAT (TL)	30.06.2025	30.06.2024	31.12.2024	31.12.2025	31.12.2022															
Paketli çay satışları	39.129.263	82.664.972	100.266.819	160.371.996	108.174.797															
Çuvallı çay satışları	326.531.323	270.080.422	325.338.314	608.856.098	547.427.773															



Yaş çay satışları	-	-	18.315.385	22.517.674	6.905.610
Beyaz-yeşil çay satışları	170.584	12.430.757	363.451	380.878	247.856
Yurtdışı satışlar	-	-	-	328.531	1.580.594
Diğer satışlar	2.886.878	23.643.240	-	-	6.118.269
<b>Brüt Satışlar</b>	<b>368.718.048</b>	<b>388.819.391</b>	<b>444.283.969</b>	<b>792.455.087</b>	<b>670.454.894</b>
Satıştan iadeler (-)	-2.408.050	-1.938.842	-1.642.503	-1.911.650	-1.345.381
<b>Net Satışlar</b>	<b>366.309.998</b>	<b>386.880.549</b>	<b>442.641.466</b>	<b>790.543.437</b>	<b>669.109.513</b>

Şirket tarafından alınan yaş çaylar halihazırda Rize/Güneysu'daki tesisinde işlenerek kuru çaylar üretilmektedir.

Tesise getirilen çaylar soldurma, kıvrırma, fermantasyon (oksidasyon), fırınlama (kurutma) ve tasnif olarak beş aşamalı işleme tabi tutulmaktadır.

### Ürünler

#### **Paketli Çay**

Paketli çay satışlarının toplam hasılat içindeki payı yıllar içinde artış göstermiş olup, 2022 yılında %16,13 seviyesinden, 2023 yılında %20,24'e 2024 yılında ise %22,57'ye yükselmiştir. Paketli çay satışlarının toplam hasılat içindeki payı 2024 yılının ilk yarısında %21,3 iken 2025 yılının ilk yarısında %10,6 olarak gerçekleşmiştir.

#### **Çuvallı Çay**

Yaş çayın kurutma işlemlerinden geçirilerek yarı mamul haline getirilmiş halidir. Söz konusu çay çuvallarla mamul haline getirilmek üzere satılmakta ya da depolanmaktadır.

Çuvallı çay satışlarının toplam hasılat içindeki payı 2022 yılında %81,65 iken 2023 yılında %76,83, 2024 yılında ise %73,23 seviyesinde gerçekleşmiştir. Çuvallı çay satışlarının toplam hasılat içindeki payı 2024 yılının ilk yarısında %69,5 iken 2025 yılının ilk yarısında %88,6 olarak gerçekleşmiştir.

#### **Yaş Çay**

Yaş çay, çay tarlalarından toplanmış hammadde halidir. Müstahsillerden gelen üretim kapasitesinin üstündeki yaş çayların başka çay firmalarına yapılan satışı ifade eder. 2022 yılında %1,03 olan yaş çay satışlarının toplam hasılat içindeki payı 2023 yılında %2,84'e, 2024 yılında ise %4,12'ye yükselmiştir.

#### **Beyaz-Yeşil Çay**

Beyaz çay; her bir filiz teker teker elle toplanarak makina işlemi görmeden özel bölümlerde serilip kurutulularak elde edilmektedir.

Yeşil Çay; 1,5-2 yaprak taze filizlerin elle toplanarak hasat edilmesiyle üretilir. Çin tipi yöntemle 120 derecede 4-5 dk şoklanarak fermente olması durdurulur.

Beyaz-yeşil çay satışları 2022 yılında 247.856 TL, 2023 yılında 380.878 TL ve 2024 yılında 363.451 TL olup, ürün ağırlığı her üç dönem için de %1'in altındadır. Beyaz-yeşil çay satışlarının toplam hasılat içindeki payı 2024 yılının ilk yarısında %3,2 iken 2025 yılının ilk yarısında %0,05 olarak gerçekleşmiştir.

Global kuru çay üretimi 2021'e kıyasla 2022 yılında %1,6 artış kaydetmiştir. Çay tüketimi ise 2013-2022 yılları arasında yıllık %3,3 artmış olup, söz konusu artış başta Çin, Hindistan ve diğer gelişmekte olan ülkelerdeki çay artışından kaynaklanmıştır. Çin çay tüketimi 2022 yılında 3 milyon tonu bulurken, Çin'in



		1,16 milyon ton ile Hindistan takip ederken, Türkiye 250.021 ton ile çay tüketiminde 3. sırada yer almaktadır. Doğu Karadeniz Bölgesi'nde 791.287 dekar alanda yaklaşık 205.118 üretici çay tarımı yapmaktadır. 2024 yılında 1.438.843.005 kg yaş çay işlenmiştir. Bu yaş çaydan 280.000 ton kuru çay elde edilmiştir. Üretilen yaş çayın %54,53'ü (783 bin 483 tonu) ÇAYKUR, %45,47'si (654 bin 999 tonu) özel sektör tarafından işlenmiştir.																																					
B.4a	<b>İhraççıyı ve faaliyet gösterdiği sektörü etkileyen önemli en son eğilimler hakkında bilgi</b>	Türkiye'de meydana gelen politik ve ekonomik gelişmeler, piyasa koşulları, tüketici eğilimleri, sektörel dinamikler, finansmana erişim ve finansman maliyeti gibi konular Şirket'in ve sektörün faaliyetlerini temel olarak etkileyen eğilimler arasındadır. Söz konusu eğilimler nedeniyle yaşanabilecek zorluklar, Şirket gelirlerini olumsuz yönde etkileyebilir. Tüketici eğilimlerinde alternatif içecekler (kahve, hazır soğuk içecekler, bitki/meyve çayları) yönelimler, gün içi ve hızlı tüketimin artması ile tüketicinin demlik yerine poşet çay, tek kullanımlık demleme gibi pratik çözümlere yönelmesi kişi başı yıllık çay tüketiminin azalmasına neden olabilmektedir. Tüketici eğilimlerindeki değişimler Şirket'in gelirlerini olumsuz yönde etkileyebilir. etici eğilimlerindeki değişimler Şirket'in gelirlerini olumsuz yönde etkileyebilir. Sektörde çay fiyatlarındaki belirleyici unsur her yıl açıklanan yaş çay taban fiyatları esas alınarak Çaykur'un tarafından açıklanan kuru çay satış fiyatlarıdır. Taban fiyatlardaki değişimler özellikle enflasyon oranı altındaki artışlar Şirket'in kar marjlarını olumsuz yönde etkileyebilmektedir. Enflasyona karşı yürütülen para politikası piyasadaki faiz oranlarının artmasına sebep olmuştur. Bu durum Şirket'in yatırım yapma kapasitesini olumsuz etkilemiş ayrıca, faiz oranlarında yaşanan artış faiz oranına duyarlı olan finansman giderlerinde artışa sebep olmuştur. Son dönemlerde enflasyonun kontrol altına alınması ile birlikte politika faiz oranlarındaki kademeli düşüş Şirket'in finansman giderlerinden azalışa sebep olabilecektir.																																					
B.5	<b>İhraççının dahil olduğu grup ve grup içindeki yeri</b>	İhraççının paylarının %14,5'i A Grubu pay sahiplerini oluşturan gerçek kişiler olan Fatih ERDOĞAN ve Mehmet ERDOĞAN mülkiyetinde bulunmaktadır. Ortaklığın geri kalan %85,5'i B Grubu paylardan oluşmakta ve BIST'de işlem görmektedir. Şirket'in izahname tarihi itibarıyla bağlı ortaklığı, iştiraki ve finansal duran varlığı bulunmamaktadır.																																					
B.6	<b>Sermayedeki veya toplam oy hakkı içindeki payları doğrudan veya dolaylı olarak %5 ve fazlası olan kişilerin isimleri/unvanları ile her birinin pay sahipliği hakkında bilgi</b> <b>İhraççının hakim ortaklarının farklı oy haklarına sahip olup olmadıkları hakkında bilgi</b>	Şirket'in 80.000.000 TL tutarındaki mevcut sermayesinde ve toplam oy hakkı içinde; Mehmet ERDOĞAN ve Fatih ERDOĞAN her biri %13,79 oranında doğrudan paya sahiptir. <table border="1"> <thead> <tr> <th>Ortağın Adı- Soyadı</th> <th>Pay Grubu</th> <th>Sermayedeki Payı(TL)</th> <th>Sermayedeki Payı(%)</th> <th>Oy Hakkı Oranı(%)</th> </tr> </thead> <tbody> <tr> <td rowspan="2">Mehmet ERDOĞAN</td> <td>A</td> <td>4.264.101,076</td> <td>5,33%</td> <td>16,87%</td> </tr> <tr> <td>B</td> <td>6.770.707,849</td> <td>8,46%</td> <td>5,36%</td> </tr> <tr> <td rowspan="2">Fatih ERDOĞAN</td> <td>A</td> <td>4.264.100,077</td> <td>5,33%</td> <td>16,87%</td> </tr> <tr> <td>B</td> <td>6.770.706,848</td> <td>8,46%</td> <td>5,36%</td> </tr> <tr> <td rowspan="2">Diğer</td> <td>A</td> <td>3.073.460,217</td> <td>3,84%</td> <td>12,16%</td> </tr> <tr> <td>B</td> <td>54.856.923,933</td> <td>68,57%</td> <td>43,40%</td> </tr> <tr> <td><b>TOPLAM</b></td> <td></td> <td><b>80.000.000</b></td> <td><b>100</b></td> <td><b>100</b></td> </tr> </tbody> </table> İhraççının yönetim hakimiyetine Mehmet ERDOĞAN ve Fatih ERDOĞAN sahip olup, söz konusu yönetim hakimiyetini imtiyazlı A grubu paylara sahip olmalarından kaynaklanmaktadır. İhraççının esas sözleşmesinin 7. maddesine göre 5 kişiden oluşan yönetim kurulu üyelerinin 2 tanesi A grubu pay sahiplerinin göstereceği adaylar	Ortağın Adı- Soyadı	Pay Grubu	Sermayedeki Payı(TL)	Sermayedeki Payı(%)	Oy Hakkı Oranı(%)	Mehmet ERDOĞAN	A	4.264.101,076	5,33%	16,87%	B	6.770.707,849	8,46%	5,36%	Fatih ERDOĞAN	A	4.264.100,077	5,33%	16,87%	B	6.770.706,848	8,46%	5,36%	Diğer	A	3.073.460,217	3,84%	12,16%	B	54.856.923,933	68,57%	43,40%	<b>TOPLAM</b>		<b>80.000.000</b>	<b>100</b>	<b>100</b>
Ortağın Adı- Soyadı	Pay Grubu	Sermayedeki Payı(TL)	Sermayedeki Payı(%)	Oy Hakkı Oranı(%)																																			
Mehmet ERDOĞAN	A	4.264.101,076	5,33%	16,87%																																			
	B	6.770.707,849	8,46%	5,36%																																			
Fatih ERDOĞAN	A	4.264.100,077	5,33%	16,87%																																			
	B	6.770.706,848	8,46%	5,36%																																			
Diğer	A	3.073.460,217	3,84%	12,16%																																			
	B	54.856.923,933	68,57%	43,40%																																			
<b>TOPLAM</b>		<b>80.000.000</b>	<b>100</b>	<b>100</b>																																			



	<p>Varsa doğrudan veya dolaylı olarak ihraççının yönetim hakimiyetine sahip olanların ya da ihraççıyı kontrol edenlerin isimleri/unvanları ile bu kontrolün kaynağı hakkında bilgi</p>	<p>arasından seçilmektedir. A grubu nama yazılı 11.601.661,37 TL nominal değerli paylardan 4.264.101,076 TL nominal değerli kısmı Mehmet Erdoğan'a, 4.264.100,077 TL nominal değerli kısmı Fatih Erdoğan'a ait olup, kalan paylar 27 gerçek kişiye aittir. Bunun yanında yine esas sözleşmenin 18. maddesi uyarınca, olağan ve olağanüstü genel kurul toplantılarında A grubu pay sahiplerinin 5 oy hakkı bulunmaktadır.</p>																																																																																																																
<p>B.7</p>	<p>Seçilmiş finansal bilgiler ile ihraççının finansal durumunda ve faaliyet sonuçlarında meydana gelen önemli değişiklikler</p>	<p>Şirket'in seçilen finansal durum tablosu kalemleri ile gelir tablosu kalemlerine aşağıda yer verilmektedir. Şirket'in aşağıda yer alan 31.12.2024 ve 31.12.2023 tarihli finansal tabloları "TMS 29 Yüksek Enflasyonlu Ekonomilerde Finansal Raporlama" standardına göre TL'nin 31.12.2024 tarihi itibarıyla satın alma gücü esasına göre düzenlenmiş olup, 31.12.2022 tarihli mali verileri 31.12.2023 tarihi itibarıyla satın alma gücü esasına göre düzenlenmiştir.</p> <table border="1" data-bbox="606 862 1548 1982"> <thead> <tr> <th>VARLIKLAR</th> <th>31.12.2024</th> <th>31.12.2023</th> <th>31.12.2022</th> </tr> </thead> <tbody> <tr> <td><b>Dönen Varlıklar</b></td> <td></td> <td></td> <td></td> </tr> <tr> <td>Nakit ve Nakit Benzerleri</td> <td>37.815.603</td> <td>21.843.190</td> <td>31.817.321</td> </tr> <tr> <td>Ticari Alacaklar</td> <td>174.030.028</td> <td>149.186.002</td> <td>248.228.222</td> </tr> <tr> <td>Diğer Alacaklar</td> <td>86.260.233</td> <td>145.235.646</td> <td>1.772.639</td> </tr> <tr> <td>Stoklar</td> <td>360.353.663</td> <td>402.346.062</td> <td>356.897.321</td> </tr> <tr> <td><b>Toplam Dönen Varlıklar</b></td> <td><b>679.279.446</b></td> <td><b>748.706.954</b></td> <td><b>644.471.537</b></td> </tr> <tr> <td><b>Duran Varlıklar</b></td> <td></td> <td></td> <td></td> </tr> <tr> <td>Maddi Duran Varlıklar</td> <td>295.907.917</td> <td>264.720.201</td> <td>155.737.626</td> </tr> <tr> <td><b>Toplam Duran Varlıklar</b></td> <td><b>301.601.807</b></td> <td><b>276.144.323</b></td> <td><b>172.535.087</b></td> </tr> <tr> <td><b>Toplam Varlıklar</b></td> <td><b>980.881.253</b></td> <td><b>1.024.851.277</b></td> <td><b>817.006.624</b></td> </tr> <tr> <td><b>KAYNAKLAR</b></td> <td><b>31.12.2024</b></td> <td><b>31.12.2023</b></td> <td><b>31.12.2022</b></td> </tr> <tr> <td><b>Kısa Vadeli Yükümlülükler</b></td> <td></td> <td></td> <td></td> </tr> <tr> <td>Kısa Vadeli Borçlanmalar</td> <td>370.347.505</td> <td>392.016.634</td> <td>365.615.906</td> </tr> <tr> <td>Ertelenmiş Gelirler</td> <td>125.083.755</td> <td>13.759.688</td> <td>4.317.135</td> </tr> <tr> <td><b>Toplam Kısa Vadeli Yükümlülükler</b></td> <td><b>515.426.218</b></td> <td><b>416.226.538</b></td> <td><b>388.027.467</b></td> </tr> <tr> <td><b>Uzun Vadeli Yükümlülükler</b></td> <td></td> <td></td> <td></td> </tr> <tr> <td>Uzun Vadeli Borçlanmalar</td> <td>28.393.508</td> <td>39.445.375</td> <td>17.585.362</td> </tr> <tr> <td><b>Toplam Uzun Vadeli Yükümlülükler</b></td> <td><b>55.035.589</b></td> <td><b>98.281.127</b></td> <td><b>47.124.132</b></td> </tr> <tr> <td><b>Toplam Yükümlülükler</b></td> <td><b>570.461.807</b></td> <td><b>514.507.665</b></td> <td><b>435.151.599</b></td> </tr> <tr> <td><b>Özkaynaklar</b></td> <td></td> <td></td> <td></td> </tr> <tr> <td>Ödenmiş Sermaye</td> <td>80.000.000</td> <td>80.000.000</td> <td>80.000.000</td> </tr> <tr> <td>Sermaye Düzeltme Farkları</td> <td>360.382.936</td> <td>360.382.936</td> <td>225.019.174</td> </tr> <tr> <td>Hisse Senedi İhraç Primleri</td> <td>47.759.148</td> <td>47.759.148</td> <td>31.286.909</td> </tr> <tr> <td>Geçmiş Yıllar Karları/Zararları (+/-)</td> <td>(50.952.267)</td> <td>(5.844.308)</td> <td>2.587.092</td> </tr> <tr> <td>Dönem Net Karı/Zararı (+/-)</td> <td>(102.485.534)</td> <td>(45.107.959)</td> <td>(7.522.233)</td> </tr> <tr> <td><b>Toplam Özkaynaklar</b></td> <td><b>410.419.446</b></td> <td><b>510.343.612</b></td> <td><b>381.855.025</b></td> </tr> <tr> <td><b>Toplam Yükümlülük ve Özkaynaklar</b></td> <td><b>980.881.253</b></td> <td><b>1.024.851.277</b></td> <td><b>817.006.624</b></td> </tr> </tbody> </table> <p><b>Dönen Varlıklar</b></p>	VARLIKLAR	31.12.2024	31.12.2023	31.12.2022	<b>Dönen Varlıklar</b>				Nakit ve Nakit Benzerleri	37.815.603	21.843.190	31.817.321	Ticari Alacaklar	174.030.028	149.186.002	248.228.222	Diğer Alacaklar	86.260.233	145.235.646	1.772.639	Stoklar	360.353.663	402.346.062	356.897.321	<b>Toplam Dönen Varlıklar</b>	<b>679.279.446</b>	<b>748.706.954</b>	<b>644.471.537</b>	<b>Duran Varlıklar</b>				Maddi Duran Varlıklar	295.907.917	264.720.201	155.737.626	<b>Toplam Duran Varlıklar</b>	<b>301.601.807</b>	<b>276.144.323</b>	<b>172.535.087</b>	<b>Toplam Varlıklar</b>	<b>980.881.253</b>	<b>1.024.851.277</b>	<b>817.006.624</b>	<b>KAYNAKLAR</b>	<b>31.12.2024</b>	<b>31.12.2023</b>	<b>31.12.2022</b>	<b>Kısa Vadeli Yükümlülükler</b>				Kısa Vadeli Borçlanmalar	370.347.505	392.016.634	365.615.906	Ertelenmiş Gelirler	125.083.755	13.759.688	4.317.135	<b>Toplam Kısa Vadeli Yükümlülükler</b>	<b>515.426.218</b>	<b>416.226.538</b>	<b>388.027.467</b>	<b>Uzun Vadeli Yükümlülükler</b>				Uzun Vadeli Borçlanmalar	28.393.508	39.445.375	17.585.362	<b>Toplam Uzun Vadeli Yükümlülükler</b>	<b>55.035.589</b>	<b>98.281.127</b>	<b>47.124.132</b>	<b>Toplam Yükümlülükler</b>	<b>570.461.807</b>	<b>514.507.665</b>	<b>435.151.599</b>	<b>Özkaynaklar</b>				Ödenmiş Sermaye	80.000.000	80.000.000	80.000.000	Sermaye Düzeltme Farkları	360.382.936	360.382.936	225.019.174	Hisse Senedi İhraç Primleri	47.759.148	47.759.148	31.286.909	Geçmiş Yıllar Karları/Zararları (+/-)	(50.952.267)	(5.844.308)	2.587.092	Dönem Net Karı/Zararı (+/-)	(102.485.534)	(45.107.959)	(7.522.233)	<b>Toplam Özkaynaklar</b>	<b>410.419.446</b>	<b>510.343.612</b>	<b>381.855.025</b>	<b>Toplam Yükümlülük ve Özkaynaklar</b>	<b>980.881.253</b>	<b>1.024.851.277</b>	<b>817.006.624</b>
VARLIKLAR	31.12.2024	31.12.2023	31.12.2022																																																																																																															
<b>Dönen Varlıklar</b>																																																																																																																		
Nakit ve Nakit Benzerleri	37.815.603	21.843.190	31.817.321																																																																																																															
Ticari Alacaklar	174.030.028	149.186.002	248.228.222																																																																																																															
Diğer Alacaklar	86.260.233	145.235.646	1.772.639																																																																																																															
Stoklar	360.353.663	402.346.062	356.897.321																																																																																																															
<b>Toplam Dönen Varlıklar</b>	<b>679.279.446</b>	<b>748.706.954</b>	<b>644.471.537</b>																																																																																																															
<b>Duran Varlıklar</b>																																																																																																																		
Maddi Duran Varlıklar	295.907.917	264.720.201	155.737.626																																																																																																															
<b>Toplam Duran Varlıklar</b>	<b>301.601.807</b>	<b>276.144.323</b>	<b>172.535.087</b>																																																																																																															
<b>Toplam Varlıklar</b>	<b>980.881.253</b>	<b>1.024.851.277</b>	<b>817.006.624</b>																																																																																																															
<b>KAYNAKLAR</b>	<b>31.12.2024</b>	<b>31.12.2023</b>	<b>31.12.2022</b>																																																																																																															
<b>Kısa Vadeli Yükümlülükler</b>																																																																																																																		
Kısa Vadeli Borçlanmalar	370.347.505	392.016.634	365.615.906																																																																																																															
Ertelenmiş Gelirler	125.083.755	13.759.688	4.317.135																																																																																																															
<b>Toplam Kısa Vadeli Yükümlülükler</b>	<b>515.426.218</b>	<b>416.226.538</b>	<b>388.027.467</b>																																																																																																															
<b>Uzun Vadeli Yükümlülükler</b>																																																																																																																		
Uzun Vadeli Borçlanmalar	28.393.508	39.445.375	17.585.362																																																																																																															
<b>Toplam Uzun Vadeli Yükümlülükler</b>	<b>55.035.589</b>	<b>98.281.127</b>	<b>47.124.132</b>																																																																																																															
<b>Toplam Yükümlülükler</b>	<b>570.461.807</b>	<b>514.507.665</b>	<b>435.151.599</b>																																																																																																															
<b>Özkaynaklar</b>																																																																																																																		
Ödenmiş Sermaye	80.000.000	80.000.000	80.000.000																																																																																																															
Sermaye Düzeltme Farkları	360.382.936	360.382.936	225.019.174																																																																																																															
Hisse Senedi İhraç Primleri	47.759.148	47.759.148	31.286.909																																																																																																															
Geçmiş Yıllar Karları/Zararları (+/-)	(50.952.267)	(5.844.308)	2.587.092																																																																																																															
Dönem Net Karı/Zararı (+/-)	(102.485.534)	(45.107.959)	(7.522.233)																																																																																																															
<b>Toplam Özkaynaklar</b>	<b>410.419.446</b>	<b>510.343.612</b>	<b>381.855.025</b>																																																																																																															
<b>Toplam Yükümlülük ve Özkaynaklar</b>	<b>980.881.253</b>	<b>1.024.851.277</b>	<b>817.006.624</b>																																																																																																															



Şirket'in dönen varlıkları nakit ve nakit benzerleri, ticari alacaklar, diğer alacaklar, stoklar, peşin ödenmiş giderler, diğer dönen varlıklar ve satış amaçlı sınıflandırılan duran varlıklardan oluşmaktadır.

***Nakit ve Nakit Benzerleri***

31 Aralık 2024 tarihi itibarıyla 31.12.2023 tarihine göre (21.843.190 TL) %73,1 oranında artmıştır. Söz konusu artış faaliyetlerden elde edilen nakit girişinin yatırım ve finansman faaliyetlerden elde edilen nakit çıkışlarından yüksek olmasından kaynaklanmaktadır.

***Ticari Alacaklar***

Finansal tablo dönemleri itibarıyla Dönen Varlıkların 31 Aralık 2024 tarihi itibarıyla %25,6'sı ticari alacaklardır. Ticari alacaklar, 31 Aralık 2024 tarihinde 31 Aralık 2023 tarihine göre %16,7 oranında artmıştır. Söz konusu artışın en önemli sebebi Pasifik İnşaat'a yapılan çay satışlarına ilişkin alacaklardaki artıştır.

***Stoklar***

31 Aralık 2024 tarihi itibarıyla Şirket'in stok seviyesi 360.353.663 TL olup, 2023 yıl sonu rakamlarına göre (402.346.062 TL) %10,4'lük bir azalış söz konusudur. Söz konusu azalış 2024 yılında satışlarda yaşanan daralma ile Şirket'in stoklarında daha az mamul bulundurmasından kaynaklanmaktadır.

***Diğer Alacaklar***

Diğer alacaklar, verilen depozito ve teminatlar, ortaklardan alacaklar ve vergi alacaklarından kaynaklanmaktadır. 31.12.2024 tarihinde 86.260.233 TL olan alacaklar bir önceki döneme göre (145.235.646 TL) %40,6 azalmıştır. Söz konusu azalışta 2023 yılında Şirket'ten Aden Pelet ve Orman Ürün. San. Tic. A.Ş.'ye (Aden Pelet) yapılan arsa satışından kaynaklı alacaklar ile adet farklarının bir kısmının 2024 yılında ödenmesi ile 2023 yılında Aden Pelet paylarının Pasifik Holding A.Ş.'ye devrinden kaynaklı alacakların tahsil edilmesi etkili olmuştur.

**Duran Varlıklar**

***Maddi Duran Varlıklar***

Maddi duran varlıklar 31 Aralık 2024 tarihi itibarıyla 295.907.917 TL'dir ve 2023 yıl sonuna göre %11,8 artış kaydetmiştir. Maddi duran varlıklar altında yer alan arsa ve araziler, yerüstü düzenleri, binalar ile tesis makine ve cihazlarını gerçeğe uygun değerleri ile raporlamakta olup, söz konusu artış bu varlıkların gerçeğe uygun değer artışlarından kaynaklanmaktadır.

**Kısa ve Uzun Vadeli Yükümlülükler**

***Kısa ve Uzun Vadeli Banka Kredileri***

31 Aralık 2024 tarihi itibarıyla kısa vadeli banka kredileri kısa vadeli yükümlülüklerin %71'ini, toplam yükümlülüklerin ise %64'ünü oluşturmaktadır. 31 Aralık 2023 tarihine göre 2024 yılında ödemeler nedeniyle %4,3 oranında azalmıştır.

Şirket'in 31 Aralık 2024 tarihi itibarıyla uzun vadeli borcu 24.000.391 TL'dir. (31 Aralık 2023:29.624.386 TL)

Şirket'in tedarikçi ödeme süreleri ile alacak tahsilat sürelerinde farklılıklar oluşabilmekte ve bu durum dönemsel net işletme sermayesi açığı doğurmaktadır. Şirket, net işletme sermayesi ihtiyacını banka kredisi ile finanse edilmektedir.

***Ertelenmiş Gelirler***

31 Aralık 2024 tarihi itibarıyla ertelenmiş gelirler 125.085.755 TL'dir. Ertelenmiş gelirler kısa vadeli yükümlülüklerin %24,3'ü, toplam yükümlülüklerin ise %21,9'sunu oluşturmaktadır. Ertelenmiş gelirlerin tamamına yakını çay satışına ilişkin avanslardan oluşmaktadır. 2023 yıl sonu



rakamlarına göre %809,1'lik artış söz konusu olup, söz konusu artışın sebebi kuru çay satışı tutarlarının satışı tutarlarının bir sonraki dönemde tahsil edilmesidir.

#### **Özkaynaklar**

#### ***Çıkarılmış Sermaye ve Sermaye Düzeltme Farkları***

Şirket'in çıkarılmış sermayesi 80.000.000 TL olup, sermaye düzeltmesi olumlu farkları ise 360.382.936 TL'dir.

#### ***Hisse Senedi İhraç Primleri***

Hisse senedi ihraç primleri 31.12.2024 ve 31.12.2023 tarihlerinde 47.759.148 TL olarak gerçekleşmiş olup, söz konusu bakiye Şirket paylarının nominal değerinin üzerinden bir fiyatla halka arzından kaynaklanan paylara ilişkin primlerden oluşmaktadır.

#### ***Geçmiş Yıllar Karı/Zararı***

Şirket'in 31 Aralık 2024 tarihi itibarıyla 50.952.267 TL tutarındaki birikmiş geçmiş yıllar zararı bulunmaktadır (31 Aralık 2023: 5.844.308 TL birikmiş zarar).

<b>VARLIKLAR</b>	<b>30.06.2025</b>	<b>31.12.2024</b>
<b>Dönen Varlıklar</b>		
Nakit ve Nakit Benzerleri	8.250.524	44.120.954
Ticari Alacaklar	159.576.022	203.047.673
Diğer Alacaklar	113.344.190	100.643.209
Stoklar	226.716.137	420.438.782
<b>Toplam Dönen Varlıklar</b>	<b>523.386.473</b>	<b>788.927.334</b>
<b>Duran Varlıklar</b>		
Maddi Duran Varlıklar	340.108.784	345.247.396
<b>Toplam Duran Varlıklar</b>	<b>345.432.937</b>	<b>351.890.681</b>
<b>Toplam Varlıklar</b>	<b>872.434.105</b>	<b>1.144.432.710</b>
<b>KAYNAKLAR</b>		
<b>Kısa Vadeli Yükümlülükler</b>		
Kısa Vadeli Borçlanmalar	332.547.877	432.098.990
Ticari Borçlar	32.306.163	20.187.707
Ertelenmiş Gelirler	1.237.787	145.940.133
<b>Toplam Kısa Vadeli Yükümlülükler</b>	<b>374.438.749</b>	<b>601.368.026</b>
<b>Uzun Vadeli Yükümlülükler</b>		
Uzun Vadeli Borçlanmalar	14.387.700	33.127.822
<b>Toplam Uzun Vadeli Yükümlülükler</b>	<b>44.757.413</b>	<b>64.212.185</b>
<b>Toplam Yükümlülükler</b>	<b>419.196.162</b>	<b>665.580.211</b>
<b>Özkaynaklar</b>		
Ödenmiş Sermaye	80.000.000	80.000.000
Sermaye Düzeltme Farkları	433.812.080	433.812.080
Hisse Senedi İhraç Primleri	55.722.475	55.722.475
Geçmiş Yıllar Karları/Zararları (+/-)	(179.021.914)	(59.448.013)
Dönem Net Karı/Zararı (+/-)	(25.919.155)	(119.573.901)
<b>Toplam Özkaynaklar</b>	<b>453.237.943</b>	<b>478.852.499</b>
<b>Toplam Yükümlülük ve Özkaynaklar</b>	<b>872.434.105</b>	<b>1.144.432.710</b>

Şirket'in 30.06.2025 tarihi itibarıyla dönen varlıklar 31.12.2024'e göre %32,6 azalmıştır. Söz konusu azalışta ticari alacaklardaki aynı dönemde %21,4 ve stoklardaki %46 oranındaki azalış etkili olmuştur. Ticari alacaklar 2024 yılındaki 3. taraflardan alacak senetlerinin tahsili ile azalmış stoklar ise 2025 yılındaki çay satışlarının etkisi ile azalmıştır.

Duran varlıklar ise 30.06.2025 tarihi itibarıyla %1,8 oranında azalmış olup, söz



konusu azalışta maddi duran varlıklarda yaşanan %1,5 oranındaki azalış etkili olmuştur.

etkili olmuştur.

Kısa vadeli yükümlülükler ise kısa vadeli banka kredilerindeki ve ertelenmiş gelirlerdeki düşüş neticesinde 30.06.2025 tarihinde 31.12.2024'e göre %38 azalmıştır. Banka kredilerinin belirli bir kısmının kapatılması ile aynı dönemde %23 oranında azalmış, ertelenmiş gelirler ise 2024 yılında peşin olarak tahsil edilen çay ön satışlarının 2025 yılında gelir kaydedilmesi neticesinde %99 azalmıştır.

Uzun vadeli yükümlülükler de kısa vadeli yükümlülüklerle benzer şekilde banka kredilerindeki %56,5 oranındaki düşüş ile 30.06.2025 tarihinde 31.12.2024'e göre %30 azalmıştır. Özkaynaklar aynı dönemde %5,4 oranında azalış ile nispeten yatay seyretmiş, geçmiş yıl zararları %201 artar iken dönem net zararı %78 azalmıştır.

Şirket'in, 31 Aralık 2024, 31 Aralık 2023 ve 31 Aralık 2022 tarihlerinde sona eren dönemlere ait yıllık kar veya zarar tablolarından seçilen önemli mali kalemler aşağıda sunulmuştur. Şirket'in aşağıda yer alan 31.12.2024 ve 31.12.2023 tarihli finansal tabloları "TMS 29 Yüksek Enflasyonlu Ekonomilerde Finansal Raporlama" standardına göre TL'nin 31.12.2024 tarihi itibarıyla satın alma gücü esasına göre düzenlenmiş olup, 31.12.2022 tarihli mali verileri 31.12.2023 tarihi itibarıyla satın alma gücü esasına göre düzenlenmiştir.

TL	31.12.2024	31.12.2023	31.12.2022
<b>Kar veya zarar kısmı</b>			
Hasılat	442.641.466	790.543.437	669.109.513
Satışların maliyeti (-)	(340.941.744)	(602.918.051)	(532.922.309)
<b>Brüt kar</b>	<b>101.699.722</b>	<b>187.625.386</b>	<b>136.187.204</b>
Satış, pazarlama ve dağıtım giderleri (-)	(10.487.952)	(15.424.520)	(11.181.558)
Genel yönetim giderleri (-)	(20.239.432)	(16.156.238)	(10.550.060)
Esas faaliyetlerden diğer gelirler	47.578.195	22.774.578	1.125.337
Esas faaliyetlerden diğer giderler (-)	(18.901.057)	(4.016.320)	(6.389.158)
<b>Esas faaliyet karı</b>	<b>99.649.476</b>	<b>174.802.886</b>	<b>109.191.765</b>
Yatırım Faaliyetlerinden Gelirler	2.159.233	44.099.818	4.882.385
Yatırım Faaliyetlerinden Giderler (-)	(169.465)	(374.266)	-
TFRS 9 Uyarınca Belirlenen Değ.Düş. Kazançları (Zararları) ve Değ.Düş. Zararlarının İpt.	(1.138.925)	720.124	(229.453)
<b>Finansman geliri öncesi faaliyet karı</b>	<b>100.500.319</b>	<b>219.248.562</b>	<b>113.844.697</b>
Finansman gelirleri	30.674.143	11.988.569	12.538.861
Finansman giderleri (-)	(186.188.038)	(126.439.979)	(46.269.336)
Net parasal pozisyon kazançları/ (kayıpları)	(62.759.860)	(87.480.263)	(50.611.705)
<b>Vergi öncesi kar/zarar</b>	<b>(117.773.436)</b>	<b>17.316.889</b>	<b>29.502.517</b>
<b>Vergi gideri</b>	<b>15.287.902</b>	<b>(62.424.843)</b>	<b>(36.824.750)</b>
- Dönem vergi gideri	-	(36.916.182)	(26.968.957)
- Ertelenmiş vergi geliri	15.287.902	(25.498.666)	(9.855.793)
<b>Dönem net karı/zararı</b>	<b>(102.485.534)</b>	<b>(45.107.959)</b>	<b>(7.322.233)</b>





Dönem net karının dağılımı			
Ana ortaklık payları	(102.485.534)	(45.107.959)	(7.322.233)

### **Hasılat**

Şirket'in hasılatı 2024 yılında bir önceki yıla göre %44 oranında azalmıştır. Sektörde çay fiyatlarındaki belirleyici unsur her yıl açıklanan yaş çay taban fiyatları esas alınarak Çaykur tarafından açıklanan kuru çay satış fiyatlarıdır. Çay piyasasında fiyat belirleyici olan Çaykur'un çay fiyatlarında 2024 yılında enflasyonun altında bir artış yapması nedeniyle enflasyonun kuru çay fiyatlarına yansıtılması sınırlı kalmıştır. Şirket'in satış stratejisi gereği Şirket tarafından fiyat esnekliğinin yüksek olduğu çay ürünlerinde kar oranlarının düşüşünü engellemek amacıyla üretim ve satış miktarları da bu dönemde azaltılmıştır.

### **Satışların Maliyeti ve Brüt Kar**

Şirket'in satış maliyetleri, satışlardan hasılat elde edilmesi için doğrudan maruz kalınan maliyetlerden oluşmaktadır.

Şirket'in brüt kar marjı (Brüt karın hasılat oranı) 31 Aralık 2024 ve 31 Aralık 2023'te, sona eren mali yıllar için sırasıyla %23 ve %23,7 olarak gerçekleşmiştir. Şirket, 2024 yılında birim maliyetlerindeki artışı birim satış fiyatlarına 2023 yılına oranla daha sınırlı yansıtabilmiştir.

İlgili dönemlerde enflasyon ve rekabet koşullarında yaşanan gelişmeler Şirket'in brüt kar marjı üzerinde etkili olmuştur.

### **Operasyonel Giderler**

31 Aralık 2024'te ve 31 Aralık 2023'te sona eren mali yıllar için satış ve pazarlama giderlerinin hasılat oranı sırasıyla %2,4 ve %2,0 olarak gerçekleşmiştir.

Satış, pazarlama ve dağıtım giderleri 01 Ocak 2024-31 Aralık 2024 döneminde bir önceki yılın aynı dönemine göre hasılatındaki düşüşe paralel olarak %32 oranında azalmıştır.

31 Aralık 2024'te ve 31 Aralık 2023'te sona eren mali yıllar için genel yönetim giderlerinin hasılat oranı sırasıyla %4,6 ve %2,0 olarak gerçekleşmiştir.

Genel yönetim giderleri 1 Ocak 2024 – 31 Aralık 2024 döneminde bir önceki yılın aynı dönemine göre %25,3 oranında artmıştır. 2024 yılında meydana gelen artışın ana sebebi personel giderlerinde meydana gelen artıştır.

### **Esas Faaliyetlerden Diğer Gelirler ve Giderler**

Esas faaliyetlerden diğer gelirler 2024 yılında bir önceki yılın aynı dönemine göre %108,9 oranında artış göstermiştir. Bu artışın en önemli sebebi fiyat farkı gelirlerindeki artış ve kalkınma projesi hibe gelirleridir.

Esas faaliyetlerden diğer giderler 2024 yılında bir önceki yıla göre %370,6 oranında artmıştır. Söz konusu artış maddi duran varlık ve şüpheli ticari alacaklar karşılığı kalemlerindeki artıştan kaynaklanmaktadır.

### **Finansman Gelirleri ve Giderleri**

Finansman gelirleri 2024 yılında bir önceki yıla göre %155,9 oranında artış göstermiştir. Temel sebep 2023 yılında Şirket'in bağlı ortaklığı olan Aden Pelet'in arsa alımı için kullanılan krediler için hesaplanan vade farkı geliridir.

Finansman giderleri 2024 yılında bir önceki yıla göre %47,3 oranında artmıştır. Söz konusu artış ağırlıklı olarak kredi giderlerindeki artıştan kaynaklanmıştır. Kredi faiz giderlerindeki artış ise ilgili dönemlerde Şirket'in kullanmış olduğu finansal borç miktarı ve faiz seviyesindeki artıştan kaynaklanmaktadır.

### **Vergi Gideri**

Şirket'in vergi giderleri, dönem vergi giderleri ve ertelenen vergi gelir ve giderlerinden oluşmaktadır. Şirket'in vergi gelir/giderleri 31 Aralık 2024'te 31 Aralık 2023'te, sona eren mali yıllar için sırasıyla 15.287.902 TL gelir ve 62.424.848 TL gider olarak gerçekleşmiştir.

### **Dönem Kârı**



Şirket 2023 ve 2024 yıllarını pozitif faaliyet karı ile kapatmış iken aynı dönemlerdeki yüksek faiz oranlarının etkisiyle finansman giderlerinin artması ve enflasyon muhasebesinden kaynaklı net parasal pozisyon kayıpları ile Şirket'in dönem kârı/zararı 31 Aralık 2024 ve 31 Aralık 2023'te sona eren mali yıllar için sırasıyla 102.485.534 TL ve 45.107.959 TL zarar olarak gerçekleşmiştir.

TL	01.01.-30.06.2025	01.01.-30.06.2024
<b>Kar veya zarar kısmı</b>		
Hasılat	366.309.998	386.880.549
Satışların maliyeti (-)	(281.979.170)	(275.008.428)
<b>Brüt kar</b>	<b>84.330.828</b>	<b>111.872.121</b>
Satış, pazarlama ve dağıtım giderleri (-)	(5.201.778)	(6.603.715)
Genel yönetim giderleri (-)	(13.147.006)	(14.279.035)
Esas faaliyetlerden diğer gelirler	21.642.951	2.254.557
Esas faaliyetlerden diğer giderler (-)	(916.429)	(1.012.859)
<b>Esas faaliyet karı</b>	<b>86.708.566</b>	<b>92.231.069</b>
Yatırım Faaliyetlerinden Gelirler	826.203	2.181.211
TFRS 9 Uyarınca Belirlenen Değ.Düş. Kazançları (Zararları) ve Değ.Düş. Zararlarının İpt.	1.233.206	313.622
<b>Finansman geliri öncesi faaliyet karı</b>	<b>88.767.975</b>	<b>94.725.902</b>
Finansman gelirleri	30.774.384	19.273.189
Finansman giderleri (-)	(99.839.334)	(97.497.500)
Net parasal pozisyon kazançları/ (kayıpları)	(41.590.589)	(56.950.753)
<b>Vergi öncesi kar/zarar</b>	<b>(21.887.564)</b>	<b>(40.449.162)</b>
<b>Vergi gideri</b>	<b>(4.031.591)</b>	<b>16.291.335</b>
- Dönem vergi gideri	-	(1.477.236)
- Ertelenmiş vergi geliri	(4.031.591)	17.768.571
<b>Dönem net karı/zararı</b>	<b>(25.919.155)</b>	<b>(24.157.827)</b>
<b>Dönem net karının dağılımı</b>		
Ana ortaklık payları	(25.919.155)	(24.157.827)

Şirket'in hasılatı; 30 Haziran 2025 ve 30 Haziran 2024'te sona eren altı aylık ara dönemlerde sırasıyla 366.309.998 TL ve 386.880.549 TL olarak gerçekleşmiştir. Şirket'in hasılatı 2025 yılında bir önceki yıla göre %5,3 azalmış, Şirket'in brüt kar marjı (Brüt karın hasılatı oranı) 30 Haziran 2025 ve 30 Haziran 2024'te, sona eren mali yıllar için sırasıyla %23 ve %28,9 olarak gerçekleşmiştir. Şirket, 2025 yılında birim maliyetlerindeki artışı birim satış fiyatlarına 2024 yılına oranla daha sınırlı yansıtabilmiştir.

Şirket'in satış, dağıtım ve pazarlama giderleri 01 Ocak 2025- 30 Haziran 2025 döneminde bir önceki yılın aynı dönemine göre hasılatındaki düşüşün üstünde %21 oranında azalmıştır.

Genel yönetim giderleri hasılatındaki düşüşe paralel olarak 01 Ocak 2025- 30 Haziran 2025 döneminde bir önceki yılın aynı dönemine göre %8 oranında azalmıştır.

Şirket'in esas faaliyetlerden diğer gelirleri 1 Ocak 2025 – 30 Haziran 2025 döneminde bir önceki yılın aynı dönemine göre 8,6 kat artış göstermiş, Şirket'in esas faaliyetlerden diğer giderleri ise %9,5 oranında azalmıştır.


Finansman gelirleri 1 Ocak 2025 – 30 Haziran 2025 döneminde bir önceki yılın aynı dönemine göre ticari alacak ve borçlara işletilen reeskont faiz gelirlerinde artışa paralel olarak %60 oranında artış göstermiş, finansman giderleri 1 Ocak 2025 – 30 Haziran 2025 döneminde bir önceki yılın aynı dönemine göre reeskont faiz giderlerindeki artıştan dolayı %2,4 oranında artmıştır.



		Şirket'in vergi giderleri, dönem vergi giderleri ve ertelenen vergi gelir ve giderlerinden oluşmaktadır. Şirket'in vergi gelir/giderleri 30 Haziran 2025 ve 30 Haziran 2024 için sırasıyla 4.031.591 TL gider ve 16.291.335 TL gelir olarak gerçekleşmiştir. Yukarıda açıklanan sebeplere paralel olarak Şirket'in dönem kârı/zararı 30 Haziran 2025 ve 30 Haziran 2024 için sırasıyla 25.919.155 TL ve 24.157.827 TL zarar olarak gerçekleşmiştir.																				
B.8	<b>Seçilmiş önemli proforma finansal bilgiler</b>	Yoktur.																				
B.9	<b>Kar tahmini ve beklentileri</b>	Yoktur.																				
B.10	<b>İzahnamede yer alan finansal tablolara ilişkin denetim raporlarındaki olumlu görüş dışındaki hususların içeriği</b>	Yoktur.																				
B.11	<b>İhraççının işletme sermayesinin mevcut yükümlülüklerini karşılayamaması</b>	<p>Şirket'in İzahname tarihinden itibaren en az 12 aylık bir dönem için yeterli işletme sermayesi bulunmaktadır.</p> <p>Şirket'in net işletme sermayesi ihtiyacı dönen varlıklardan kısa vadeli yükümlülüklerin çıkarılması suretiyle hesaplanmaktadır. 30.06.2025, 31.12.2024, 31.12.2023 ve 31.12.2022 tarihleri itibarıyla Şirket'in net işletme sermayesi sırasıyla 148.947.724, 163.853.228 TL, 332.480.416 TL ve 256.444.070 TL tutarlarında pozitif olarak gerçekleşmiştir.</p> <table border="1"> <thead> <tr> <th>Finansal Kalemler (TL)</th> <th>30.06.2025</th> <th>31.12.2024</th> <th>31.12.2023</th> <th>31.12.2022</th> </tr> </thead> <tbody> <tr> <td>Dönen Varlıklar</td> <td>523.386.473</td> <td>679.279.446</td> <td>748.706.954</td> <td>644.471.537</td> </tr> <tr> <td>Kısa Vadeli Yükümlülükler</td> <td>374.438.749</td> <td>515.426.218</td> <td>416.226.538</td> <td>388.027.467</td> </tr> <tr> <td><b>Net İşletme Sermayesi</b></td> <td><b>148.947.724</b></td> <td><b>163.853.228</b></td> <td><b>332.480.416</b></td> <td><b>256.444.070</b></td> </tr> </tbody> </table> <p>30.06.2025 tarihi sonrasında Şirket'in borçluluk durumunda önemli bir değişiklik meydana gelmemiştir. 30.06.2025 tarihi itibarıyla finansal durum tablosunda görünmeyen koşullu yükümlülüğü bulunmamaktadır.</p>	Finansal Kalemler (TL)	30.06.2025	31.12.2024	31.12.2023	31.12.2022	Dönen Varlıklar	523.386.473	679.279.446	748.706.954	644.471.537	Kısa Vadeli Yükümlülükler	374.438.749	515.426.218	416.226.538	388.027.467	<b>Net İşletme Sermayesi</b>	<b>148.947.724</b>	<b>163.853.228</b>	<b>332.480.416</b>	<b>256.444.070</b>
Finansal Kalemler (TL)	30.06.2025	31.12.2024	31.12.2023	31.12.2022																		
Dönen Varlıklar	523.386.473	679.279.446	748.706.954	644.471.537																		
Kısa Vadeli Yükümlülükler	374.438.749	515.426.218	416.226.538	388.027.467																		
<b>Net İşletme Sermayesi</b>	<b>148.947.724</b>	<b>163.853.228</b>	<b>332.480.416</b>	<b>256.444.070</b>																		

### C—SERMAYE PİYASASI ARACI

C.1	<b>İhraç edilecek ve/veya borsada işlem görecektir sermaye piyasası aracının menkul kıymet tanımlama numarası (ISIN) dahil tür ve gruplarına ilişkin</b>	<p>Şirketin sermaye artırımını nedeniyle 23.203.322,74 TL nominal değerli A grubu nama yazılı imtiyazlı, 136.796.677,26 TL nominal değerli B grubu nama yazılı pay olmak üzere toplam 160.000.000,- TL nominal değerli pay ihraç edilecektir.</p> <p>İhraç edilecek B grubu nama yazılı paylar halen "ORCAY" kodu ile Borsa İstanbul Alt Pazarında işlem görmektedir.</p> <p>A Grubu nama yazılı payların ISIN Kodu "TREORCY00018" ve B grubu nama yazılı payların ISIN Kodu ise "TREORCY00026"dir.</p>
-----	--	---



	<b>bilgi</b>	
C.2	<b>Sermaye piyasası aracının ihraç edileceği para birimi</b>	Paylar Türk Lirası cinsinden satışa sunulacaktır.
C.3	<b>İhraç edilmiş ve bedelleri tamamen ödenmiş pay sayısı ile varsa bedeli tam ödenmemiş pay sayısı</b>  <b>Her bir payın nominal değeri</b>	Şirket'in çıkarılmış sermayesi 80.000.000 TL'dir. Payların tamamının bedeli muvazaadan arı olarak ödenmiştir. Her bir payın nominal değeri 1 TL'dir.
C.4	<b>Sermaye piyasası aracının sağladığı haklar hakkında bilgi</b>	İhraç edilecek paylar, ilgili mevzuat hükümleri uyarınca pay sahiplerine aşağıdaki hakları sağlamaktadır: Kardan Pay Alma Hakkı (TTK Md. 507, SPKn Md. 19, II-19.1 sayılı Kar Payı Tebliği) Oy Hakkı (SPKn Md. 30, TTK Md. Md. 434) Yeni Pay Alma Hakkı (TTK Md. 461, SPKn Md. 18) Tasfiye Halinde Tasfiye Bakıyesine Katılım Hakkı (TTK Md. 507) Bilgi Alma ve İnceleme Hakkı (SPKn Md. 14, TTK Md. 437, II-14.1 sayılı Sermaye Piyasasında Finansal Raporlamaya İlişkin Esaslar Tebliği) Bedelsiz Pay Edinme Hakkı (SPKn Md. 19, VII-128.1 sayılı Pay Tebliği) Genel Kurula Davet ve Katılma Hakkı (SPKn Md. 29,30, TTK Md. 414, 415, 419, 425 ve 1527) İptal Davası Açma Hakkı (TTK 445-451, SPKn 18,20) Ortaklıktan Ayrılma Hakkı (SPKn Md. 24, II-23.3 sayılı Önemli Nitelikteki İşlemlere İlişkin Ortak Esaslar ve Ayrılma Hakkı Tebliği) Ortaklıktan Çıkarma ve Satma Hakkı (SPKn Md. 27, II-27.2 sayılı Ortaklıktan Çıkarma ve Satma Hakları Tebliği) Azınlık Hakları (TTK Md. 411, 412, 420, 439, 531 ve 559) Özel Denetim İsteme Hakkı (TTK 438) Halka arz edilecek paylar, sahibine sayılanlar haricinde, herhangi ek bir hak sağlamamaktadır.
C.5	<b>Sermaye piyasası aracının devir ve tedavülünü kısıtlayıcı hususlar hakkında bilgi</b>	Yoktur.
C.6	<b>Halka arz edilen sermaye piyasası araçlarının borsada işlem görmesi için başvuru yapılıp yapılmadığı veya yapılıp yapılmayacağı hususu ile işlem görülecek pazara ilişkin bilgi</b>	Şirket'in (B) grubu payları BİST Alt Pazar'da işlem görmektedir. Sermaye artırımını nedeniyle çıkarılacak paylar da bu pazarda işlem görecektir. Sermaye artırımında ihraç edilecek (B) Grubu paylar da yeni pay alma hakkı kullanımının birinci günü gerekli MKK işlemlerini müteakip BİST Alt Pazar'da aynı kod ile işlem görmeye başlayacaktır. (A) Grubu imtiyazlı paylar ise Borsa'da işlem görmemektedir. Şirket'in (B) Grubu payları hâlihazırda Borsa'da işlem gördüğünden sermaye artırımını nedeniyle ihraç ve halka arz edilecek (B) Grubu payların işlem görmesi için Borsa'ya ayrıca başvuru yapılması gerekmemektedir.



C.7	<b>Kar dağıtım politikası hakkında bilgi</b>	<p>Şirketin kar dağıtım politikası özetle şu şekildedir: Kâr payı dağıtım kararına, kârın dağıtım şekline ve zamanına, yönetim kurulunun önerisi üzerine, Şirket genel kurulu tarafından karar verilir. Kâr payı nakden ve/veya bedelsiz pay verilmesi şeklinde ve/veya bu iki yöntemin belirli oranlarda birlikte kullanılması ile dağıtılabilir. Kâr payı, dağıtım tarihi itibarıyla mevcut payların tümüne, bunların ihraç ve iktisap tarihleri dikkate alınmaksızın payları oranında eşit olarak dağıtılır. Şirket'in payları arasında kâr payı imtiyazı öngören bir pay bulunmamaktadır. Kâr payı dağıtımına karar verilen genel kurul toplantısında karara bağlanmak şartıyla, eşit veya farklı tutarlı taksitlerle de kâr payına ilişkin ödemeler yapılabilir.</p> <p>Şirket yönetim kurulu, SPK ve ilgili diğer mevzuat hükümleri çerçevesinde pay sahiplerine kâr payı avansı dağıtılmasına ilişkin olarak Genel Kurul'a teklifte bulunabilir, bu çerçevede Genel Kurul konuyu değerlendirerek karar verir. Kâr dağıtımlarına ilişkin yönetim kurulu önerisi veya kâr payı avansı dağıtımına ilişkin yönetim kurulu kararı, şekli ve içeriği ile kâr dağıtım tablosu veya kâr payı avansı dağıtım tablosu ile birlikte ilgili düzenlemeler kapsamında kamuya duyurulur. Kâr dağıtım politikasında değişiklik amaçlanması halinde, bu değişikliğe ilişkin yönetim kurulu kararı, değişikliğin gerekçesi de kamuya duyurulur ve ilk Genel Kurul onayına sunulur.</p>
-----	--	---

<b>D—RİSKLER</b>		
D.1	<b>İhraççıya, faaliyetlerine ve içinde bulunduğu sektöre ilişkin önemli risk faktörleri hakkında bilgi</b>	<p>Halka Arz Edilecek Paylar'a yönelik yapılacak herhangi bir yatırım çeşitli riskler barındırmaktadır. Bu nedenle, yatırımcı ve yatırımcı adaylarının, herhangi bir yatırım kararı almadan önce, aşağıda belirtilen riskler de dahil olmak üzere, işbu İzahname'de belirtilen tüm bilgileri dikkatlice değerlendirmeleri gerekmektedir. Aşağıda sayılan risklerden herhangi birinin gerçekleşmesi durumunda, Şirket'in faaliyetleri, finansal durumu, faaliyet sonuçları veya finansal sonuçları bu durumdan esaslı olarak olumsuz yönde etkilenebilir ve Halka Arz Edilecek Paylar'ın değeri önemli ölçüde düşebilir.</p> <p><b>İhraççı'ya ve faaliyetlerine ilişkin riskler:</b></p> <ul style="list-style-type: none"> <li>- Müşteriler ile yapılan sözleşmelerdeki yükümlülük ve taahhütlerin yerine getirilememesi faaliyet sonuçlarını olumsuz yönde etkileyebilir.</li> <li>- Müşteriler için özel markalı olarak üretilen çay ürünlerinin üretiminde ve tesliminde sorun yaşanabilir.</li> <li>- Şirket rekabetçi bir alanda faaliyet göstermektedir. Pazara yeni oyuncuların katılması halinde Şirket sektördeki diğer oyuncularla etkin biçimde rekabet edemeyebilir, Pazar payını kaybedebilir veya fiyat politikasını sürdürmeyebilir.</li> <li>- Müşteri konsantrasyonu/çay satışlarındaki yoğunlaşma riski sebebiyle, müşterilerin kaybedilmesi Şirket'in gelirlerini olumsuz etkileyebilecektir.</li> <li>- Şirket sahip olduğu markaların sağlamış olduğu avantajları kaybedebilir.</li> <li>- Alacakların tahsil edilememesi durumunda Şirket'in likiditesi olumsuz etkilenebilecektir.</li> <li>- Hammadde tedarikinde gerçekleşebilecek sorunlar Şirket faaliyetlerini olumsuz yönde etkileyebilecektir.</li> <li>- Şirket'in faaliyetleri yoğun işletme sermayesi gerektirmektedir. Şirket'in mevcut ya da gelecekte ortaya çıkabilecek işletme sermayesi ihtiyaçlarını finanse edememesi ya da yönetememesi, Şirket'in operasyonel ve finansal durumunu olumsuz etkileyebilir.</li> <li>- Planlanan yatırımlardan beklenen getiriler ve faydalar sağlanamayabilir.</li> </ul> <p><b>İhraççı'nın içinde bulunduğu sektöre ilişkin riskler:</b></p> <ul style="list-style-type: none"> <li>- Sektör satış kanalında büyük pay alan perakende zincirlerinde satış yapmanın maliyeti beklenmedik şekilde artabilir.</li> <li>- Yaşanan iklim değişikliğine bağlı olarak çay aksaklıklar yaşanması ve tarım sektöründeki faaliyetlerde azalmalar görülmesi halinde, Şirket'in faaliyetleri</li> </ul>



		<p>olumsuz etkilenebilecektir.</p> <ul style="list-style-type: none"> <li>- Küresel, yerel ve bölgesel olumsuz gelişmeler talep düşüşlerine sebep olabilir ve ekonomik, siyasal vb. dalgalanmalar sektörü olumsuz etkileyebilir.</li> <li>- Tarımsal hastalıklar kahve ve çay bitkisi arz durumunu olumsuz yönde etkileyebilir.</li> </ul> <p><b><u>İhraç edilecek paylara ilişkin riskler:</u></b></p> <ul style="list-style-type: none"> <li>-Şirket, pay sahiplerine kâr payı ödememeye karar verebilir ya da gelecekte kâr payı dağıtamayabilir</li> <li>-Şirket'in hâkim ortaklık yapısında meydana gelebilecek gelişmeler Şirket'i olumsuz yönde etkileyebilir</li> <li>-Yatırımcıların kar payı elde edememe riski bulunmaktadır</li> <li>-Yatırımcıların sermaye kazancı elde edememe riski bulunmaktadır</li> </ul> <p><b><u>Diğer riskler:</u></b></p> <ul style="list-style-type: none"> <li>-Global ve makro riskler</li> <li>-Doğa olayları, salgınlar ve diğer öngörülemeyen riskler</li> <li>-Kredi Riski</li> <li>-Likidite Riski</li> <li>-Sermaye Riski</li> <li>-Piyasa Riski</li> </ul>
D.2	Sermaye piyasası aracına ilişkin önemli risk faktörleri hakkında bilgi	<p><b>Sermaye piyasası aracına yönelik riskler:</b></p> <p><b>Kar payı (temettü) geliri:</b> Şirket'in dağıtılabilir kar elde etmemesi veya Şirket kar elde etse dahi, Şirket değerinin daha etkin biçimde artırabileceği düşüncesi ile Şirket genel kurulunda kar payı dağıtmama kararı alınabilecek olması nedeni ile, Şirket tarafından kar dağıtılmaması riski vardır.</p> <p><b>Sermaye Kazancı:</b> Şirket'in finansal performansının beklentilerin altında oluşması veya sermaye piyasalarında yaşanacak olumsuzluklar nedeniyle Şirket'in paylarının fiyatı düşebilir.</p>

**E—HALKA ARZ**





E.1	<b>Halka arza ilişkin ihraççının/halka arz edenin elde edeceği net gelir ile katlanacağı tahmini toplam maliyet ve talepte bulunan yatırımcılardan talep edilecek tahmini maliyetler hakkında bilgi</b>	<p>İhraca ilişkin tahmini toplam maliyet 1.815.300 TL olup, Şirket'in sermaye artırımını nedeniyle katlanması gereken toplam maliyet ve pay başında maliyet bilgileri aşağıdaki tabloda gösterilmektedir.</p> <table border="1" data-bbox="590 324 1578 817"> <thead> <tr> <th>TAHMİNİ SERMAYE ARTIRIM MALİYETİ</th> <th>TUTAR (TL)</th> </tr> </thead> <tbody> <tr> <td>Artırılan Nominal Sermaye</td> <td>160.000.000</td> </tr> <tr> <td>Halka Arz Fiyatı</td> <td>1</td> </tr> <tr> <td>Sermaye Artırma Oranı</td> <td>200,00%</td> </tr> <tr> <td><b>Brüt Halka Arz Geliri</b></td> <td><b>160.000.000</b></td> </tr> <tr> <td>SPK Kayıt Ücreti (%0,2)</td> <td>320.000</td> </tr> <tr> <td>BİAŞ Kota Alma Ücreti (%0,03)</td> <td>50.400</td> </tr> <tr> <td>Rekabet Koruma Fonu (%0,04)</td> <td>64.000</td> </tr> <tr> <td>MKK İhraççı Hizmet Bedeli (%0,005)</td> <td>8.400</td> </tr> <tr> <td>Aracı Kuruluş Ücreti (BSMV Dahil)</td> <td>1.312.500</td> </tr> <tr> <td>Tescil ve İlan Gideri</td> <td>60.000</td> </tr> <tr> <td><b>Toplam</b></td> <td><b>1.815.300</b></td> </tr> <tr> <td>1 TL Nominal Değerli Hisse Başına Gider</td> <td>0,0113</td> </tr> <tr> <td><b>Toplam Brüt Halka Arz Geliri</b></td> <td><b>160.000.000</b></td> </tr> <tr> <td><b>Toplam Halka Arz Maliyeti</b></td> <td><b>1.815.300</b></td> </tr> <tr> <td><b>Halka Arzdan Elde Edilecek Net Gelir</b></td> <td><b>158.184.700</b></td> </tr> </tbody> </table> <p>Bu kapsamda, sermaye artırımına ilişkin tahmini maliyetler dikkate alındığında Şirket'in sermaye artırımından net 158.84.700 TL tutarında fon elde etmesi öngörülmektedir.</p> <p>Sermaye artırımına iştirak eden yatırımcılardan ayrıca bir ücret alınmayacaktır. Ancak alım taleplerine aracılık eden yetkili kuruluşların kendileri tarafından belirlenen işlem komisyon bedeli, BSMV maliyeti ve hesap açılış ücretinin yanı sıra, para ya da pay transferine ilişkin ücret talep edilebilecek ve talepte bulunan yatırımcılar bu tür maliyetlere katılmak zorunda kalabileceklerdir.</p>	TAHMİNİ SERMAYE ARTIRIM MALİYETİ	TUTAR (TL)	Artırılan Nominal Sermaye	160.000.000	Halka Arz Fiyatı	1	Sermaye Artırma Oranı	200,00%	<b>Brüt Halka Arz Geliri</b>	<b>160.000.000</b>	SPK Kayıt Ücreti (%0,2)	320.000	BİAŞ Kota Alma Ücreti (%0,03)	50.400	Rekabet Koruma Fonu (%0,04)	64.000	MKK İhraççı Hizmet Bedeli (%0,005)	8.400	Aracı Kuruluş Ücreti (BSMV Dahil)	1.312.500	Tescil ve İlan Gideri	60.000	<b>Toplam</b>	<b>1.815.300</b>	1 TL Nominal Değerli Hisse Başına Gider	0,0113	<b>Toplam Brüt Halka Arz Geliri</b>	<b>160.000.000</b>	<b>Toplam Halka Arz Maliyeti</b>	<b>1.815.300</b>	<b>Halka Arzdan Elde Edilecek Net Gelir</b>	<b>158.184.700</b>
TAHMİNİ SERMAYE ARTIRIM MALİYETİ	TUTAR (TL)																																	
Artırılan Nominal Sermaye	160.000.000																																	
Halka Arz Fiyatı	1																																	
Sermaye Artırma Oranı	200,00%																																	
<b>Brüt Halka Arz Geliri</b>	<b>160.000.000</b>																																	
SPK Kayıt Ücreti (%0,2)	320.000																																	
BİAŞ Kota Alma Ücreti (%0,03)	50.400																																	
Rekabet Koruma Fonu (%0,04)	64.000																																	
MKK İhraççı Hizmet Bedeli (%0,005)	8.400																																	
Aracı Kuruluş Ücreti (BSMV Dahil)	1.312.500																																	
Tescil ve İlan Gideri	60.000																																	
<b>Toplam</b>	<b>1.815.300</b>																																	
1 TL Nominal Değerli Hisse Başına Gider	0,0113																																	
<b>Toplam Brüt Halka Arz Geliri</b>	<b>160.000.000</b>																																	
<b>Toplam Halka Arz Maliyeti</b>	<b>1.815.300</b>																																	
<b>Halka Arzdan Elde Edilecek Net Gelir</b>	<b>158.184.700</b>																																	
E.2a	<b>Halka arzın gerekçesi, halka arz gelirlerinin kullanım yerleri ve elde edilecek tahmini net gelir hakkında bilgi</b>	<p>Şirket bedelli sermaye artırımını suretiyle ihraç edilecek paylardan elde etmeyi planladığı net geliri, aşağıda belirtilen başlıklar dahilinde kullanmayı planlamaktadır.</p> <table border="1" data-bbox="590 1176 1578 1377"> <thead> <tr> <th>Fon Kullanım Yeri</th> <th>Planlanan Kullanım Oranı (%)</th> </tr> </thead> <tbody> <tr> <td>1-Makine ve Ekipman Yatırımı</td> <td>10,00</td> </tr> <tr> <td>2-İşletme Sermayesi Finansmanı</td> <td>30,00</td> </tr> <tr> <td>3-Finansal Borçların Ödenmesi</td> <td>60,00</td> </tr> <tr> <td><b>Toplam</b></td> <td><b>100</b></td> </tr> </tbody> </table>	Fon Kullanım Yeri	Planlanan Kullanım Oranı (%)	1-Makine ve Ekipman Yatırımı	10,00	2-İşletme Sermayesi Finansmanı	30,00	3-Finansal Borçların Ödenmesi	60,00	<b>Toplam</b>	<b>100</b>																						
Fon Kullanım Yeri	Planlanan Kullanım Oranı (%)																																	
1-Makine ve Ekipman Yatırımı	10,00																																	
2-İşletme Sermayesi Finansmanı	30,00																																	
3-Finansal Borçların Ödenmesi	60,00																																	
<b>Toplam</b>	<b>100</b>																																	
E.3	<b>Halka arza ilişkin bilgiler ve koşulları</b>	<p>Şirket'in çıkarılmış sermayesi 80.000.000 TL'den tamamı nakden karşılanmak suretiyle 160.000.000 TL (%200 oranında) artırılarak 240.000.000 TL'ye çıkartılacaktır.</p> <p>Sermaye artırımında mevcut ortakların yeni pay alma hakları kısıtlanmamıştır. Sermaye artırımında mevcut ortakların %200 oranında yeni pay alma hakkı bulunmaktadır. Yeni pay alma hakları, 1 lot (1 adet) pay karşılığında (beheri 1 TL nominal değerli pay için 1 TL fiyattan hesaplanmak suretiyle) 1 TL fiyat üzerinden kullanılacaktır. (sermaye artırım oranı %200 olduğundan ve yeni pay alım hakkı kullanım bedeli 1 TL nominal değerli pay başına 1 TL olarak belirlendiğinden, yapılacak sermaye artırımında 1 TL nominal değerli payın yeni pay alım hakkı bedeli <math>1 \times 1,00 \times 2 = 2,00</math> TL olacaktır.)</p> <p>Yeni pay alma haklarının kullanımına işbu İzahname'nin ilanını takip eden 10 gün içinde başlanacak olup, yeni pay alma haklarının kullanım süresi 15 gün olacaktır. Yeni pay alma hakkı kullanım süresinin bitiş tarihi m. resmî tatil gününe rastlaması durumunda, yeni pay alma hakkı kullanım süresi izleyen işgünü akşamı sona erecektir. Bu sürenin başlangıç ve bitiş tarihleri KAP (<a href="http://www.kap.org.tr">www.kap.org.tr</a>) aracılığıyla kamuya duyurulacaktır.</p> <p>Yeni pay alma haklarının kullanılmasından sonra kalan paylar 2 (iki) işgünü süreyle BİAŞ'ta satışa sunulacaktır. Satışa sunulacak payların nominal tutarı ve halka arz tarihleri tasarruf sahipleri satış duyurusu ile Ortaklığın internet sitesi</p>																																



		<p>(<a href="http://www.orcay.com.tr">www.orcay.com.tr</a>), KAP'ta (<a href="http://www.kap.org.tr">www.kap.org.tr</a>) ve İntegral Yatırım'ın (<a href="http://www.integralyatirim.com.tr">www.integralyatirim.com.tr</a>) internet sitesinde ilan edilecektir.</p> <p>Sermaye artırımında pay almak suretiyle ortak olmak isteyen tasarruf sahiplerinin satış süresi içinde Borsa İstanbul'da işlem yapmaya yetkili kuruluşlardan oluşan borsa üyelerinden birine başvurmaları gerekmektedir. BİAŞ'da işlem yapmaya yetkili aracı kurumların listesi BİAŞ (<a href="http://www.borsaistanbul.com">www.borsaistanbul.com</a>) ve TSPB (<a href="http://www.tspb.org.tr">www.tspb.org.tr</a>) internet sitelerindeki "Üyeler" başlıklı bölümünde yer almaktadır.</p> <p>Pay bedelleri tahsil edildikçe Türkiye Halk Bankası A.Ş. Rize Şubesi nezdinde Orçay Ortaköy Çay Sanayi ve Ticaret A.Ş. adına açılan TR820001200969000010262243 IBAN numaralı özel hesaba yatırılacaktır.</p> <p>Yeni pay alma haklarının kullanımından sonra kalan (A) Grubu payların satışında ise "Borsada Satış" yöntemi uygulanmayacak olup, II-5.2 sayılı Sermaye Piyasası Araçlarının Satış Tebliği'nin 17/2 maddesi çerçevesinde yeni pay alma haklarının kullandırılmasından sonra kalan (A) Grubu paylar nominal değerden aşağı olmamak üzere Şirket'in borsada işlem gören (B) Grubu paylarının yeni pay alma haklarının kullandırılmasından sonra kalan kısmının Borsada halka arz süresinin son iki işlem gününde Borsa Birincil Piyasada oluşan günlük ağırlıklı ortalama fiyatlarının ağırlıklı ortalaması üzerinden Yönetim Kurulunca diğer (A) Grubu pay sahiplerine teklif edilerek Şirket Merkezinde satışa sunulacaktır. Halka arz sonrası satılmayan (A) ve (B) Grubu paylar iptal edilecektir.</p> <p>İhraç edilecek paylar kaydileştirme esasları çerçevesinde MKK tarafından hak sahipleri bazında kayden izlenecek olup, payların fiziki teslimi yapılmayacaktır. Kaydi paylar hak kullanım süresi boyunca, hak kullanımı işleminin yapıldığı gün içerisinde kayden teslim edilecektir.</p>
E.4	<b>Çatışan menfaatler de dahil olmak üzere halka arza ilişkin ilgili kişilerin önemli menfaatleri</b>	<p>Şirket paylarının ihraç ve halka arzı ile Şirket'in sermayesi artacak olup, aracılık hizmeti veren İntegral Yatırım Menkul Değerler A.Ş. aracılık komisyonu elde edecektir.</p> <p>Halka arzda taraflar arasında herhangi bir çıkar çatışması bulunmamaktadır.</p>
E.5	<b>Sermaye piyasası aracını halka arz eden kişinin/ihraççının ismi/unvanı</b>  <b>Kim tarafından ve ne kadar süre ile taahhüt verildiği hususlarını içerecek şekilde dolaşımdaki pay miktarının artırılmamasına ilişkin verilen taahhütler hakkında bilgi</b>	<p>Orçay Ortaköy Çay Sanayi ve Ticaret A.Ş.'nin bedelli sermaye artırımını suretiyle ihraç edilecek payları halka arz edilecektir.</p> <p>İhraççı tarafından dolaşımdaki pay miktarının artırılmamasına ilişkin verilmiş taahhüt bulunmamaktadır.</p>
E.6	<b>Halka arzdan kaynaklanan sulanma etkisinin</b>	<p>Mevcut tüm pay sahiplerinin sermaye artırımında yeni pay alma haklarının tamamını kullanmaları durumunda mevcut ortaklar için sulanma etkisi negatif %55,03 olacaktır.</p>





	<b>miktarı ve yüzdesi</b>  <b>Yeni pay alma hakkı kullanımının söz konusu olması durumunda, mevcut hissedarların halka arzdan pay almamaları durumunda sulanma etkisinin miktarı ve yüzdesi</b>	Mevcut ortakların yeni pay alma haklarını kullanmamaları durumunda ise mevcut ortaklar için 1 TL nominal değerli paylar için sulanma etkisinin tutarı - 1,19 TL ve oranı -%21,03, yeni ortaklar için ise 1 TL nominal değerli pay için sulanma etkisinin tutarı 0,58 TL ve oranı % 13,06'dır.
E.7	<b>Talepte bulunan yatırımcılardan talep edilecek tahmini maliyetler hakkında bilgi</b>	Aracı Kurumlar yeni pay alma haklarının kullanılması, mevcut pay sahipleri tarafından kullanılmak istenmeyen yeni pay alma haklarının rüçhan hakkı pazarında satılması ve tüm bu işlemler sonrasında kalan payların birincil piyasada halka arz edilmesi işlemlerinde aracılık yapacakları için söz konusu işlemleri yapan yatırımcılardan ücret, komisyon ve benzeri taleplerde bulunabilirler. Talepte bulunan yatırımcılar başvurdukları aracı kurumların aracılık komisyonu, masraf, hizmet ücreti gibi ücretlendirme politikalarına tabi olacaktır. Merkezi Kayıt Kuruluşu A.Ş. tarafından bedelli sermaye artırım işlemleri neticesinde aracı kuruluşlara tahakkuk ettirilen hizmet bedeli aracı kuruluşların uygulamalarına bağlı olarak yatırımcılardan da tahsil edilebilir.

### 3. BAĞIMSIZ DENETÇİLER

**3.1. İzahnamede yer alan finansal tablo dönemleri itibariyle ihraççının bağımsız denetim kuruluşlarının ticaret unvanları ile adresleri (üye oldukları profesyonel meslek kuruluşları ile birlikte):**

<b>Unvanı</b>	Deneyim Bağımsız Denetim ve Danışmanlık Anonim Şirketi
<b>Sorumlu Ortak Baş Denetçi</b>	Ayhan ÇETİNKAYA
<b>Üyesi Olduğu Meslek Kuruluşları</b>	Ankara Serbest Muhasebeci Mali Müşavirler Odası
<b>Adresi</b>	Kızıllırmak Mah. Muhsin Yazıcıoğlu Cad.No:39A/14 Çankaya/ANKARA

**3.2. Bağımsız denetim kuruluşlarının/sorumlu ortak baş denetçinin görevden alınması, görevden çekilmesi ya da değişmesine ilişkin bilgi:**

İzahnamede yer verilen finansal tablo dönemleri itibarıyla bağımsız denetçinin görevden alınması, görevden çekilmesi ya da değişmesi söz konusu olmamıştır.

### 4. SEÇİLMİŞ FİNANSAL BİLGİLER

Şirket'in finansal tabloları ve bunlara ilişkin bağımsız denetim raporlarına [www.kap.org.tr](http://www.kap.org.tr) ve [www.orcay.com.tr](http://www.orcay.com.tr) uzantılarından ulaşılabilir. Şirket'in seçilen finansal durum tablosu kalemleri ile gelir tablosu kalemlerine aşağıda yer verilmektedir. Şirket'in aşağıda yer alan 31.12.2024 ve 31.12.2023 tarihli finansal tabloları "TMS 29 Yüksek Enflasyonlu Ekonomilerde Finansal



Raporlama” standardına göre TL’nin 31.12.2024 tarihi itibarıyla satın alma gücü esasına göre düzenlenmiş olup, 31.12.2022 tarihli mali verileri 31.12.2023 tarihi itibarıyla satın alma gücü esasına göre düzenlenmiştir. 30.06.2025 tarihli mali veriler aynı tarih itibarıyla satın alma gücü esasına göre gösterilmiştir.


<b>VARLIKLAR</b>	<b>31.12.2024</b>	<b>31.12.2023</b>	<b>31.12.2022</b>
<b>Dönen Varlıklar</b>			
Nakit ve Nakit Benzerleri	37.815.603	21.843.190	31.817.321
Ticari Alacaklar	174.030.028	149.186.002	248.228.222
- İlişkili Taraflardan Ticari Alacaklar	26.053.955	229.919	132.911
- İlişkili Olmayan Taraflardan Ticari Alacaklar	147.976.073	148.956.083	248.095.311
Diğer Alacaklar	86.260.233	145.235.646	1.772.639
- İlişkili Taraflardan Diğer Alacaklar	79.235.670	145.216.906	-
- İlişkili Olmayan Taraflardan Diğer Alacaklar	7.024.563	18.740	1.772.639
Stoklar	360.353.663	402.346.062	356.897.321
Peşin Ödenmiş Giderler	12.145.998	26.414.031	3.108.317
Diğer Dönen Varlıklar	5.575.804	3.682.023	2.647.717
Satış Amaçlı Sınıflandırılan Duran Varlıklar	3.098.117	-	-
<b>Toplam Dönen Varlıklar</b>	<b>679.279.446</b>	<b>748.706.954</b>	<b>644.471.537</b>
<b>Duran Varlıklar</b>			
Maddi Duran Varlıklar	295.907.917	264.720.201	155.737.626
Kullanım Hakları	5.590.951	11.282.609	16.682.146
Maddi Olmayan Duran Varlıklar	102.939	141.513	115.315
<b>Toplam Duran Varlıklar</b>	<b>301.601.807</b>	<b>276.144.323</b>	<b>172.535.087</b>
<b>Toplam Varlıklar</b>	<b>980.881.253</b>	<b>1.024.851.277</b>	<b>817.006.624</b>

<b>KAYNAKLAR</b>	<b>31.12.2024</b>	<b>31.12.2023</b>	<b>31.12.2022</b>
<b>Kısa Vadeli Yükümlülükler</b>			
Kısa Vadeli Borçlanmalar	370.347.505	392.016.634	369.104.539
- Banka Kredileri	365.900.279	382.420.580	362.877.182
- Finansal Kiralama İşlemlerinden Borçlar	2.441.263	2.917.092	2.738.724
- Diğer finansal yükümlülükler	2.005.963	6.678.962	3.488.633
Ticari Borçlar	17.302.671	3.568.044	5.007.618
- İlişkili Taraflara Ticari Borçlar	-	1.503	-
- İlişkili Olmayan Taraflara Ticari Borçlar	17.302.671	3.566.541	5.007.618
Çalışanlara Sağlanan Faydalar Kapsamında Borçlar	606.535	518.949	1.097.544
Diğer Borçlar	1.416.555	3.876.092	588.833
- İlişkili Taraflara Diğer Borçlar	900.773	1.606.013	380.298
- İlişkili Olmayan Taraflara Diğer Borçlar	515.782	2.270.079	208.535
Ertelenmiş Gelirler	125.083.755	13.759.688	4.317.135
Dönem Karı Vergi Yükümlülüğü	-	1.882.416	7.596.205
Kısa Vadeli Karşılıklar	669.197	604.715	315.693
<b>Toplam Kısa Vadeli Yükümlülükler</b>	<b>515.426.218</b>	<b>416.226.538</b>	<b>388.027.467</b>
<b>Uzun Vadeli Yükümlülükler</b>			
Uzun Vadeli Borçlanmalar	28.393.508	39.445.375	11.585.362
- Banka Kredileri	24.000.391	29.624.386	3.240.113
- Finansal Kiralama İşlemlerinden Borçlar	4.393.117	9.820.989	44.344.949
Uzun Vadeli Karşılıklar	2.321.750	1.970.250	2.605.215



Ertelenmiş Vergi Yükümlülüğü	24.320.331	56.865.502	26.933.555
<b>Toplam Uzun Vadeli Yükümlülükler</b>	<b>55.035.589</b>	<b>98.281.127</b>	<b>47.124.132</b>
<b>Toplam Yükümlülükler</b>	<b>570.461.807</b>	<b>514.507.665</b>	<b>435.151.599</b>
<b>Özkaynaklar</b>			
Ödenmiş Sermaye	80.000.000	80.000.000	80.000.000
Sermaye Düzeltme Farkları	360.382.936	360.382.936	225.019.174
Hisse Senedi İhraç Primleri	47.759.148	47.759.148	31.286.909
Kar veya Zararda Yeniden Sınıflandırılmayacak Birikmiş Diğer Kapsamlı Gelirler veya Giderler (+/-)	63.460.029	60.898.661	25.161.995
- Maddi Duran Varlık Yeniden Değerleme Artışları (Azalışları)	65.858.490	62.123.331	25.572.988
- Tanımlanmış fayda planları yeniden ölçüm kazanç/(kayıpları)	(2.398.461)	(1.224.670)	(410.993)
Kardan Ayrılan Kısıtlanmış Yedekler	12.255.134	12.255.134	4.322.088
Geçmiş Yıllar Karları/Zararları (+/-)	(50.952.267)	(5.844.308)	23.387.092
Dönem Net Karı/Zararı (+/-)	(102.485.534)	(45.107.959)	(7.322.233)
<b>Toplam Özkaynaklar</b>	<b>410.419.446</b>	<b>510.343.612</b>	<b>381.855.025</b>
<b>Toplam Yükümlülük ve Özkaynaklar</b>	<b>980.881.253</b>	<b>1.024.851.277</b>	<b>817.006.624</b>

<b>VARLIKLAR</b>	<b>30.06.2025</b>	<b>31.12.2024</b>
<b>Dönen Varlıklar</b>		
Nakit ve Nakit Benzerleri	8.250.524	44.120.954
Ticari Alacaklar	159.576.022	203.047.673
- İlişkili Taraflardan Ticari Alacaklar	23.250.371	30.398.173
- İlişkili Olmayan Taraflardan Ticari Alacaklar	136.325.651	172.649.500
Diğer Alacaklar	113.344.190	100.643.209
- İlişkili Taraflardan Diğer Alacaklar	103.754.313	92.447.370
- İlişkili Olmayan Taraflardan Diğer Alacaklar	9.589.877	8.195.839
Stoklar	226.716.137	420.438.782
Peşin Ödenmiş Giderler	11.212.191	14.171.213
Diğer Dönen Varlıklar	4.287.409	6.505.503
Satış Amaçlı Sınıflandırılan Duran Varlıklar	3.614.695	3.614.695
<b>Toplam Dönen Varlıklar</b>	<b>523.386.473</b>	<b>788.927.334</b>
<b>Duran Varlıklar</b>		
Maddi Duran Varlıklar	340.108.784	345.247.396
Kullanım Hakları	5.209.832	6.523.182
Maddi Olmayan Duran Varlıklar	114.321	120.103
<b>Toplam Duran Varlıklar</b>	<b>345.432.937</b>	<b>351.890.681</b>
<b>Toplam Varlıklar</b>	<b>872.434.105</b>	<b>1.144.432.710</b>
<b>KAYNAKLAR</b>		
<b>Kısa Vadeli Yükümlülükler</b>		
Kısa Vadeli Borçlanmalar	332.547.877	332.098.990
- Banka Kredileri	318.191.041	426.210.237
- Finansal Kiralama İşlemlerinden Borçlar	2.601.925	2.248.217
- Diğer finansal yükümlülükler	11.754.911	2.340.450
Ticari Borçlar	32.306.163	20.187.707



- İlişkili Taraflara Ticari Borçlar	-	-
- İlişkili Olmayan Taraflara Ticari Borçlar	32.306.163	20.187.707
Çalışanlara Sağlanan Faydalar Kapsamında Borçlar	4.761.988	707.668
Diğer Borçlar	2.237.158	1.652.750
- İlişkili Taraflara Diğer Borçlar	-	1.050.967
- İlişkili Olmayan Taraflara Diğer Borçlar	2.237.158	601.783
Ertelenmiş Gelirler	1.237.787	145.940.133
Kısa Vadeli Karşılıklar	1.347.776	780.778
<b>Toplam Kısa Vadeli Yükümlülükler</b>	<b>374.438.749</b>	<b>601.368.026</b>
<b>Uzun Vadeli Yükümlülükler</b>		
Uzun Vadeli Borçlanmalar	14.387.700	33.127.822
- Banka Kredileri	13.273.704	28.002.200
- Finansal Kiralama İşlemlerinden Borçlar	1.113.996	5.125.622
Uzun Vadeli Karşılıklar	2.044.675	2.708.877
Ertelenmiş Vergi Yükümlülüğü	28.325.038	28.375.486
<b>Toplam Uzun Vadeli Yükümlülükler</b>	<b>44.757.413</b>	<b>64.212.185</b>
<b>Toplam Yükümlülükler</b>	<b>419.196.162</b>	<b>665.580.211</b>
<b>Özkaynaklar</b>		
Ödenmiş Sermaye	80.000.000	80.000.000
Sermaye Düzeltme Farkları	433.812.080	433.812.080
Hisse Senedi İhraç Primleri	55.722.475	55.722.475
Kar veya Zararda Yeniden Sınıflandırılmayacak Birikmiş Diğer Kapsamlı Gelirler veya Giderler (+/-)	74.345.910	74041311
- Maddi Duran Varlık Yeniden Değerleme Artışları (Azalışları)	76.839.689	76.839.689
-Tanımlanmış fayda planları yeniden ölçüm kazanç/(kayıpları)	(2.493.779)	(2.798.378)
Kardan Ayrılan Kısıtlanmış Yedekler	14.298.547	14.298.547
Geçmiş Yıllar Karları/Zararları (+/-)	(179.021.914)	(59.448.013)
Dönem Net Karı/Zararı (+/-)	(25.919.155)	(119.573.901)
<b>Toplam Özkaynaklar</b>	<b>453.237.943</b>	<b>478.852.499</b>
<b>Toplam Yükümlülük ve Özkaynaklar</b>	<b>872.434.105</b>	<b>1.144.432.710</b>

Şirket'in, 30 Haziran 2025, 31 Aralık 2024, 31 Aralık 2023 ve 31 Aralık 2022 tarihlerinde sona eren dönemlere ait yıllık kar veya zarar tablolarından seçilen önemli mali kalemler aşağıda sunulmuştur. Şirket'in aşağıda yer alan 31.12.2024 ve 31.12.2023 tarihli finansal tabloları "TMS 29 Yüksek Enflasyonlu Ekonomilerde Finansal Raporlama" standardına göre TL'nin 31.12.2024 tarihi itibarıyla satın alma gücü esasına göre, 31.12.2022 tarihli mali verileri 31.12.2023 tarihi itibarıyla satın alma gücü esasına göre düzenlenmiştir. 30 Haziran 2024 ve 30 Haziran 2025 tarihlerinde sona eren dönemlere ait yıllık kar veya zarar tablolarından seçilen önemli mali kalemler ise "TMS 29 Yüksek Enflasyonlu Ekonomilerde Finansal Raporlama" standardına göre TL'nin 30.06.2025 tarihi itibarıyla satın alma gücü esasına göre düzenlenmiştir.

TL	31.12.2024	31.12.2023	31.12.2022
<b>Kar veya zarar kısmı</b>			
Hasılat	442.641.466	790.543.437	669.189.513
Satışların maliyeti (-)	(340.941.744)	(602.918.051)	(512.922.309)
<b>Brüt kar</b>	<b>101.699.722</b>	<b>187.625.386</b>	<b>156.187.204</b>



Satış, pazarlama ve dağıtım giderleri (-)	(10.487.952)	(15.424.520)	(11.181.558)
Genel yönetim giderleri (-)	(20.239.432)	(16.156.238)	(10.550.060)
Esas faaliyetlerden diğer gelirler	47.578.195	22.774.578	1.125.337
Esas faaliyetlerden diğer giderler (-)	(18.901.057)	(4.016.320)	(6.389.158)
<b>Esas faaliyet karı</b>	<b>99.649.476</b>	<b>174.802.886</b>	<b>109.191.765</b>
Yatırım Faaliyetlerinden Gelirler	2.159.233	44.099.818	4.882.385
Yatırım Faaliyetlerinden Giderler (-)	(169.465)	(374.266)	-
TFRS 9 Uyarınca Belirlenen Değ.Düş. Kazançları (Zararları) ve Değ.Düş. Zararlarının İpt.	(1.138.925)	720.124	(229.453)
<b>Finansman geliri öncesi faaliyet karı</b>	<b>100.500.319</b>	<b>219.248.562</b>	<b>113.844.697</b>
Finansman gelirleri	30.674.143	11.988.569	12.538.861
Finansman giderleri (-)	(186.188.038)	(126.439.979)	(46.269.336)
Net parasal pozisyon kazançları/ (kayıpları)	(62.759.860)	(87.480.263)	(50.611.705)
<b>Vergi öncesi kar/zarar</b>	<b>(117.773.436)</b>	<b>17.316.889</b>	<b>29.502.517</b>
<b>Vergi gideri</b>	<b>15.287.902</b>	<b>(62.424.848)</b>	<b>(36.824.750)</b>
- Dönem vergi gideri	-	(36.926.182)	(26.968.957)
- Ertelenmiş vergi geliri	15.287.902	(25.498.666)	(9.855.793)
<b>Dönem net karı/zararı</b>	<b>(102.485.534)</b>	<b>(45.107.959)</b>	<b>(7.322.233)</b>
<b>Dönem net karının dağılımı</b>			
Ana ortaklık payları	<b>(102.485.534)</b>	<b>(45.107.959)</b>	<b>(7.322.233)</b>

TL	30.06.2025	30.06.2024
<b>Kar veya zarar kısmı</b>		
Hasılat	366.309.998	386.880.549
Satışların maliyeti (-)	(281.979.170)	(275.008.428)
<b>Brüt kar</b>	<b>84.330.828</b>	<b>111.872.121</b>
Satış, pazarlama ve dağıtım giderleri (-)	(5.201.778)	(6.603.715)
Genel yönetim giderleri (-)	(13.147.006)	(14.279.035)
Esas faaliyetlerden diğer gelirler	21.642.951	2.254.557
Esas faaliyetlerden diğer giderler (-)	(916.429)	(1.012.859)
<b>Esas faaliyet karı</b>	<b>86.708.566</b>	<b>92.231.069</b>
Yatırım Faaliyetlerinden Gelirler	826.203	2.181.211
TFRS 9 Uyarınca Belirlenen Değ.Düş. Kazançları (Zararları) ve Değ.Düş. Zararlarının İpt.	1.233.206	313.622
<b>Finansman geliri öncesi faaliyet karı</b>	<b>88.767.975</b>	<b>94.725.902</b>
Finansman gelirleri	30.774.384	19.273.189
Finansman giderleri (-)	(99.839.334)	(97.497.500)
Net parasal pozisyon kazançları/ (kayıpları)	(41.590.589)	(56.950.753)
<b>Vergi öncesi kar/zarar</b>	<b>(21.887.564)</b>	<b>(40.449.162)</b>
<b>Vergi gideri</b>	<b>(4.031.591)</b>	<b>16.291.335</b>
- Dönem vergi gideri	-	(1.477.269)
- Ertelenmiş vergi geliri	(4.031.591)	17.768.571
<b>Dönem net karı/zararı</b>	<b>(25.919.155)</b>	<b>(24.157.827)</b>
<b>Dönem net karının dağılımı</b>		
Ana ortaklık payları	<b>(25.919.155)</b>	<b>(24.157.827)</b>



**Yatırımcı, yatırım kararını vermeden önce ihraççının finansal durum ve faaliyet sonuçlarına ilişkin ayrıntılı bilgilerin yer aldığı işbu izahnamenin 10 ve 23 no'lu bölümlerini de dikkate almalıdır.**

## **5. RİSK FAKTÖRLERİ**

Halka Arz Edilecek Paylar'a yönelik yapılacak herhangi bir yatırım çeşitli riskler barındırmaktadır. Bu nedenle, yatırımcı ve yatırımcı adaylarının, herhangi bir yatırım kararı almadan önce, aşağıda belirtilen riskler de dahil olmak üzere, işbu İzahname'de belirtilen tüm bilgileri dikkatlice değerlendirmeleri gerekmektedir. Aşağıda sayılan risklerden herhangi birinin gerçekleşmesi durumunda, Şirket'in faaliyetleri, finansal durumu, faaliyet sonuçları veya finansal sonuçları bu durumdan esaslı olarak olumsuz yönde etkilenebilir ve Halka Arz Edilecek Paylar'ın değeri önemli ölçüde düşebilir.

Aşağıda belirtilen riskler karşılaşılabilecek tüm riskleri kapsamamaktadır. Hâlihazırda bilinmeyen ya da Şirket yönetiminin esaslı olarak addetmediği, ancak gerçekleşmeleri halinde Şirket'in faaliyetlerine, faaliyet sonuçlarına, likiditesine, mali durumuna ve geleceğe yönelik beklentilerine zarar verebilecek başka risk faktörleri mevcut olabilir. Risk faktörlerinin aşağıdaki sunum sıralaması Şirket yönetiminin söz konusu risklerin gerçekleşme olasılığı veya önemi bakımından yaptığı bir değerlendirmeye göre belirlenmiş bir sıralama olarak düşünülmemelidir.

Yatırımcılar, bu İzahname'de paylaşılan bilgiler çerçevesinde kendi değerlendirmelerini yaparak, Halka Arz Edilecek Paylar'a yatırım yapmanın kendileri için uygun olup olmadığına karar vermelidirler.


### **5.1. İhraççı'ya ve faaliyetlerine ilişkin riskler:**

**- Müşteriler ile yapılan sözleşmelerdeki yükümlülük ve taahhütlerin yerine getirilememesi faaliyet sonuçlarını olumsuz yönde etkileyebilir.**

Şirket'in faaliyetlerinin devamlılığı kısmen de olsa müşteriler ile düzenlenen sözleşmelerde yer alan yükümlülüklerin ve hizmetlerin tam ve zamanında yerine getirilmesine bağlı olup, alınan müşteri taleplerinin ekonomik, teknik ve diğer sebeplerle karşılanamaması durumunda, Şirket rekabet gücünü kaybedebilir, gelir elde etme kapasitesi azalabilir, pazar payını kaybedebilir ve itibar ile güven kaybı yaşayabilir. Ayrıca, Şirket müşterileri ile imzaladığı sözleşmelerde yer alan yükümlülüklerin tam ve zamanında yerine getirilememesi nedeniyle cezai müeyyideler ile karşılaşabilir. Bu durum Şirket'in satış gelirlerinin azalmasına ve kârlılığının olumsuz etkilenmesine neden olabilir.

**- Müşteriler için özel markalı olarak üretilen çay ürünlerinin üretiminde ve tesliminde sorun yaşanabilir.**

Şirket, gıda sektöründe çay üretim ve satış faaliyetlerinde bulunmaktadır. Üretim yapılarak müşterilere tedarik edilen ürünlerde kalite sorunları yaşanması durumunda, ürünlerin iadesi söz konusu olabilir. Bu durum, Şirket itibarının zedelenmesine, mevcut ve potansiyel anlaşmaların riske girmesine neden olabilir. Müşteriler ile yapılan sözleşmeler feshedilebilir. Sözleşme fesihleri halinde üretim kapasitesinde doldurulması gereken boşlukların oluşması riski vardır. Bunun sonucunda personelin iş akitleri feshedilebilir. Bu durumda, Şirket imaj kaybına sebep olarak müşteri kayıplarıyla karşılaşabilir ve tazminat ödeyebilir.



- ***Şirket rekabetçi bir alanda faaliyet göstermektedir. Pazara yeni oyuncuların katılması halinde Şirket sektördeki diğer oyuncularla etkin biçimde rekabet edemeyebilir, Pazar payını kaybedebilir veya fiyat politikasını sürdürmeyebilir.***

Şirket müşterilerine kaliteli ürünler sunsa dahi, Şirket'in faaliyet gösterdiği alanlara yeni oyuncuların girmesi ve / veya rakiplerin yatırımlarını artırması rekabetin artmasına, dolayısıyla kâr marjlarının baskılanmasına ve hatta faaliyetlerin zararlı sonuçlanmasına sebep olabilir. Sektöre yeni girenler müşterilere mevcut fiyat indirimi sunarak müşteri kayıplarına neden olabilir. Şirket rekabet etmeye devam edebilmek için müşterilerine daha uzun vadeli alım imkânı sağlamak zorunda kalabilir. Bu durum, Şirket'in ihtiyaç duyduğu işletme sermayesi ihtiyacını, Şirket'in finansman giderlerini ve şüpheli alacak miktarını artırabilir.

Rekabetçi baskıların artması nedeniyle Şirket ürünlerinin pazar paylarının beklenen hızda büyümemesi, Şirket'in fiyat politikasının sürdürülememesi veya fiyatların düşmesi halinde Şirket'in ileriye yönelik beklentileri, faaliyetleri ve finansal durumu olumsuz etkilenebilir.

- ***Müşteri istek ve ihtiyaçlarının değişmesi sonucunda satış beklentilerinde azalma meydana gelebilir.***

Şirket'in faaliyet gösterdiği sektörde, ihtiyaçlar hızlı bir gelişim gösterebilir ve bu bağlamda piyasaya alternatif ürünler sunulması zorunlu olabilir. Satışı gerçekleştirilen ürünlere yönelik talebi azaltabilecek değişimler ve yeni ürünler piyasaya çıkabilir. Bu durum, ürünlere olan talebi azaltarak müşteri kayıplarına ve Pazar payı kayıplarına neden olabilir. Söz konusu kayıplar Şirket'in faaliyetlerini, cirosunu, kârlılığını ve finansal durumunu olumsuz yönde etkileyebilir.

Özetle, Şirket'in yüksek müşteri memnuniyeti sağlama hedeflerini yakalayamaması, tüketici eğilimlerini ve talep değişimlerini öngörememesi, belirleyememesi ve bu değişimleri karşılayacak yeni ürünleri geliştirmede başarılı olamaması halinde, Şirket satışları yavaşlayabilir ya da tamamen durabilir ve bunun sonucunda faaliyetleri, finansal durumu, faaliyet sonuçları ve ileriye yönelik beklentileri olumsuz etkilenebilir.

- ***Ürün kalitesinde sorun yaşanması, kalite belgelerinin yenilenmemesi ve ürünlerin iadesi durumu Şirket'in faaliyetlerini olumsuz etkileyebilir.***

Şirket'in sahip olduğu kalite güvence sistemi, kalite kontrol altyapısı, gerekli tesis ve ekipmanı, faaliyet göstermekte olduğu sektördeki bilgi ve becerisi ve periyodik test uygulamaları Şirket'in üretimini ve ambalajlamasını yaptığı bütün ürünlerinin kalitesini artırma hedefinde olup, bu durum sahip olduğu kalite belgeleri ile de tescil edilmiştir. Şirket belirlenen kalite standartlarına uygun üretim ve paketlenme yapmazsa, ürünlerin üretim ve teslimatını zamanında gerçekleştiremezse, hiçbir şekilde gerçekleştiremezse, kusurlu hammadde tedarik ederse veya kalite ve üretim belgelerini yenileyemezse müşteri şikayetleri ile karşılaşabilir, marka itibarı, rekabet gücü, faaliyet gösterdiği pazarların çeşitliliği, finansal durumu ve faaliyet sonuçları olumsuz yönde etkilenebilir.

- ***Müşteri konsantrasyonu/çay satışlarındaki yoğunlaşma riski sebebiyle, müşterilerin kaybedilmesi Şirket'in gelirlerini olumsuz etkileyebilecektir.***

Şirket'in 2025 yılı ilk yarısında ve 2024 yılı hesap döneminde çay satışları içerisinde 5 müşteri için çay satışları içerisindeki payı yaklaşık %79 ve %70 oranındadır. Bu bağlamda, Şirket'in çay satışlarında yoğunlaşma riski bulunmaktadır. Söz konusu müşterilerden bir ya da birkaç ile yapılan sözleşmelerin iptal edilmesi veya yenilenmemesi ya da özel marka ile yapılan üretim sözleşmelerinin devam ettirilmemesi halinde Şirket'in faaliyetinin, finansal durumunun, faaliyet sonucunun ve ileriye yönelik beklentilerinin olumsuz etkilenmesi söz konusu olabilecektir.



- **Şirket sahip olduğu markaların sağlamış olduğu avantajları kaybedebilir.**

Şirket'in pazardaki payını ve kârlılığını artırması, markalı ürünlerinin kullanımı, bilinirlik ve satış tutundurma çalışmaları ile ilişkilidir. Şirket'in faaliyet sonuçlarının başarısında marka imajı, itibarı ve müşterilerin markaya bağlılığı önemli bir yer tutmaktadır. Şirket marka imajını geliştirmesi, korunması ve sürdürülmesi için çalışmalarda bulunmaktadır. Ancak, bu çalışmalar sonucunda istenen sonuçlara ulaşılamayabilir ya da ulaşılmış olsa bile Pazar yapılarının değişmesine bağlı olarak beklenen fayda elde edilemeyebilir. Bu durum gelecekte Şirket'in satışlarının ve kârlılığının beklenen düzeye ulaşmamasına sebebiyet verebileceği gibi düşmesine de yol açarak, Şirket'in faaliyet sonuçlarını olumsuz anlamda etkileyebilir.

Öte yandan, fikri ve sınai mülkiyet haklarının korunması için alınacak tüm önlemlere rağmen, fikri ve sınai mülkiyet haklarının izinsiz kullanımını takip etmek güç, maliyetli ve vakit alıcıdır. Özellikle ilgili mevzuatın fikri ve sınai mülkiyet haklarını yeteri kadar koruma altına almadığı bazı ülkelerde, fikri ve sınai mülkiyet hakları yeterli şekilde korunamayabilir ya da izinsiz kullanım kapsamı tespit edilemeyebilir.

Bu durumda Şirket, fikri ve sınai mülkiyet haklarını kullanma ya da fikri ve sınai mülkiyet haklarının başkaları tarafından kullanılmasına ilişkin yasal işlemler çerçevesinde önemli maliyetlere katlanmak durumunda kalabilir.

Söz konusu masraflar, ilgili işlemler Şirket lehine sonuçlansa bile finansal durum üzerinde olumsuz bir etki doğurabilir.

- **Alacakların tahsil edilememesi durumunda Şirket'in likiditesi olumsuz etkilenebilecektir.**

Sağlıklı ve etkili alacak yönetimi yapılamaması, müşterilerin finansal durumlarının etkin biçimde takip edilememesi, müşterilerin faaliyetlerine son vermeleri, müşterilerin acze düşmeleri ve sair nedenlerle Şirket ve bağlı ortaklığı müşterilerinden olan alacakların zamanında, eksik ya da hiç tahsil edilememesi halinde nakit akışı ve ödemeler dengesi olumsuz etkilenebilir. Tahsilatın gerektiği şekilde gerçekleştirilememesi sebebiyle Şirket'in likidite problemi yaşaması ayrıca, Şirket'in borçlarını vadesinde, tam veya hiç ifa edememesine sebep olabilecek, dolayısıyla Şirket gecikme faizi ve benzeri ek yükümlülüklerden sorumlu olabilecektir. Bu durum, Şirket'in faaliyetlerini, finansal durumunu, faaliyet sonuçlarını ve ileriye yönelik beklentilerini olumsuz etkileyebilir.

İzahname'de yer alan finansal tablo dönemleri itibarıyla Şirket'in şüpheli ticari alacakları ve şüpheli ticari alacakların tüm ticari alacakları içindeki payı aşağıdaki şekildedir:

	30.06.2025	31.12.2024	31.12.2023	31.12.2022
Şüpheli Ticari Alacaklar (A) (TL)	12.537.313	12.537.313	7.978.628	12.487.808
Kısa Vadeli Ticari Alacaklar (B) (TL)	159.576.022	174.030.028	149.186.002	248.228.222
Oran (A/B) (%)	7,86%	7,20%	5,35%	5,03%

\*31.12.2024 ve 31.12.2023 tarihli veriler "TMS 29 Yüksek Enflasyonlu Ekonomilerde Finansal Raporlama" standardına göre TL'nin 31.12.2024 tarihi itibarıyla satın alma gücü esasına göre düzenlenmiş olup, 31.12.2022 tarihli veriler 31.12.2023 tarihi itibarıyla satın alma gücü esasına göre düzenlenmiştir. 30.06.2025 tarihli veriler aynı tarihli satın alma gücü esasına göre düzenlenmiştir.

- **Hammadde tedarikinde gerçekleştirilecek sorunlar Şirket faaliyetlerini olumsuz yönde etkileyebilecektir.**







Şirket hammadde alımlarını farklı oranlarda çeşitli tedarikçilerden temin etmektedir. Hammaddenin temin edildiği piyasaların sağlıklı ve etkili analiz edilememesi, tedarikçilerden bazılarının piyasadan çekilmesi ya da ilerleyen dönemlerde tedarikçi çeşitlendirilmesinde başarılı olunamaması halinde, Şirket hammaddenin tam, zamanında ve eksiksiz tedarikinde sorun yaşayabilir.

Şirket hammadde tedarikinin önemli bir kısmını tarımsal ürünlerden temin etmektedir. İklim değişikliği, artan sıcaklıklar, aşırı yağış, şiddetli kuraklık çay ve kahve kalitesini ve çeşitliliğini azaltabilir. Bu yüzden oluşabilecek üretim dalgalanmaları nedeniyle hammadde tedarikinde sorun yaşanabilir. Aynı zamanda iklim değişikliği arz dengesini değiştireceği için fiyatlarda dalgalı bir seyre neden olabilir. Bu durum üretim ve satış rakamlarını etkileyebilir.

Bu nedenlerden dolayı, Şirket'in üretim ve satış süreci aksayabilir ve Şirket mevcut müşterilere mal tedariki sağlanamamasından kaynaklı pazar kaybına uğrayabilir. Bu durum, Şirket'in faaliyetlerini, finansal durumunu, faaliyet sonuçlarını ve ileriye yönelik beklentilerini olumsuz etkileyebilir.

**- Şirket'in faaliyetleri yoğun işletme sermayesi gerektirmektedir. Şirket'in mevcut ya da gelecekte ortaya çıkabilecek işletme sermayesi ihtiyaçlarını finanse edememesi ya da yönetememesi, Şirket'in operasyonel ve finansal durumunu olumsuz etkileyebilir.**

Şirket'in mevcut durumdaki ve / veya büyüme fırsatları için işletme sermayesi ihtiyacını karşılayabilmesi gelecekteki performansına, piyasa koşullarına ve pek çoğu Şirket'in kontrolünde olmayan ve öngörülmesi mümkün olmayan diğer unsurlara bağlı olarak değişiklik gösterebilecektir. Şirket'in işletme sermayesinin finansmanını özsermaye veya dış borçlanma yoluyla sağlayamaması, yüksek finansman maliyetlerine katlanmak zorunda kalması ve aldığı kredilerin ödeme yükümlülüklerini yerine getirememesi halinde, Şirket'in faaliyetleri ve finansal durumu olumsuz etkilenebilir.

Öte yandan, hammadde fiyatlarında ortaya çıkacak ani düşüşler mevcut stokları değer kaybına uğratabilir. Satış beklentilerinin gerçekleşmemesi veya hammadde teminin görece ucuz olduğu dönemlerde toplu hammadde alımları yapılması nedenleriyle, Şirket'in hammadde stoklarının yüksek olduğu dönemlerde depolama ve lojistik giderleri artabilir, karlılık ve nakit akışı olumsuz etkilenebilir. Öte yandan, Şirket'in satışlarının arttığı dönemlerde stoklarının yetersiz kalması ve tedarik yetersizlikleri nedeni ile üretimde yavaşlamalar ve hatta durmalar, bunların sonucunda ise kalıcı müşteri kayıpları yaşanabilir.

**- Şirket'in üretim faaliyetlerini gerçekleştirmek için ihtiyaç duyduğu makine ve ekipmanlar ile üretim hattında meydana gelebilecek öngörülemeyen arıza veya bozulmalar geçici iş durmalarına sebep olabilir ve bu gibi durumlar üretim faaliyetlerini etkileyerek Şirket'in finansal durumunu olumsuz etkileyebilir.**

Şirket'in çay üretiminde kullanılan hat ve makinelerinde meydana gelebilecek öngörülemeyen arızalar üretimin durmasına ya da üretim miktarında düşümlere sebep olabilir. Şirket bakım ve onarımda başarılı olamayabilir, herhangi bir arıza önlenemeyebilir, üretim hattı ve makinelerdeki bir arızanın giderilmesi, gerekli yedek parçanın temini, tamir ve teknik müdahale imkanının bulunması mümkün olmayabilir veya gecikebilir. Bu durum Şirket'in üretiminin aksamasına, mal teslimatı yapamamasına veya zamanında yapamamasına sebep olabilir ve Şirket'in faaliyetlerini, finansal durumunu, faaliyet sonuçlarını ve ileriye yönelik beklentilerini olumsuz etkileyebilir.

**- Planlanan yatırımlardan beklenen getiriler ve faydalar sağlanamayabilir.**



Şirket yatırım yapmayı planlamaktadır. Bu yatırımlar yapılmadan önce fizibilite çalışmaları yapılmakta, Şirket'e katkı sağlayacağı düşünülen yatırım fırsatları değerlendirilmektedir. Bununla birlikte, gerçekleştirilen yatırımların beklenen getirisinde öngörülemeyen değişiklikler olabilir ve / veya yatırımlardan beklenen getiri veya fayda sağlanamayabilir.

- **Faaliyetlerin gerçekleştirilmesi için gerekli izin ve ruhsatların yenilenememesi, iptal edilmesi ya da alınamaması durumunda yaşanabilecek duraklama veya durmalar Şirket'in kârlılığını olumsuz etkileyebilecektir.**

Şirket faaliyetleri ile ilgili izin ve ruhsatları muhafaza edemeyebilir, kaybedebilir veya edinemeyebilir. Bu nedenle faaliyetlerin duraklatılması, durdurulması ya da cezai yaptırımlarla karşılaşılması söz konusu olabileceğinden, faaliyetlerin askıya alınması/aksaması sonucu Şirket gelirleri azalacaktır. Bu durumlar Şirket'in faaliyetlerini, finansal durumunu, faaliyet sonuçlarını ve ileriye yönelik beklentilerini olumsuz etkileyebilir.

- **Şirket çalışanlarının, tedarikçilerinin, yüklenicilerinin veya diğer üçüncü kişilerin etik olmayan veya hukuka aykırı davranışları Şirket açısından itibar riski yaratabilir.**

Şirket çalışanlarının, tedarikçilerinin veya Şirket'in faaliyetlerinde görev alan diğer kişilerin, Şirket'in iç politikalarına veya geçerli kanunlara aykırı davranışlarda bulunmayacakları konusunda herhangi bir garanti verilememektedir. Şirket'in çalışanları, tedarikçileri, yüklenicileri veya diğer üçüncü kişilerin etik olmayan davranışları veya yolsuzlukla mücadele kurallarının, uluslararası yaptırımlara ilişkin düzenlemelerin, kara para aklamanın önlenmesi dahil her türlü kanun ve yönetmeliklerin ihlali, Şirket'in önemli para cezalarına çarptırılmasına neden olabilir, Şirket'in belirli ihalelere katılmasını engelleyebilir veya mevcut sözleşmelerin feshi gibi birçok diğer sonuca yol açabilir.

Her ne kadar, Şirket, gelecekte kanun, mevzuat ve iç prosedürlerine uygun faaliyet gösterecek olsa da yukarıda belirtilen tarafların geçerli kanun, kural veya prosedürlere uymaması veya uymadıklarından şüphe edilmesi durumunda Şirket itibar kaybı yaşayabilir. Çalışanların, tedarikçilerin veya üçüncü kişilerin bu tür ihlalleri Şirket'in faaliyeti, mali durumu ve faaliyet sonuçlarını olumsuz etkileyebilir.

- **İş kazaları yaşanması halinde tazminat sorumlulukları altına girilebilir ve bu durum Şirket'in finansal durumunu kötü etkileyebilir.**

Şirket, faaliyetleri kapsamında çok sayıda işçi istihdam etmektedir. İstihdam edilen bu işçiler üretimin gerçekleştirildiği tesislerde makine ve teçhizatlar eşliğinde çalışmakta olup, bu durum istihdam edilen işçilerin bedensel hasarlar görebileceği iş kazaları yaşanmasını beraberinde getirmektedir. Meydana gelebilecek iş kazaları neticesinde Şirket tazminat ödemek zorunda kalabilir, ilgili kanun ve hükümler çerçevesinde yükümlülük altına girebilir.

- **Şirket'in yararlandığı teşvik ve desteklerin idarece sona erdirilmesi veya şartlarının değiştirilmesi durumunda Şirket'in finansal durumu olumsuz yönde etkilenebilecektir.**

Şirket, faaliyetleri ile ilgili olarak çeşitli teşvik ve desteklerden faydalanmaktadır. İdarinin takdirinde olarak bu teşvik ve destekleme ödemelerinin kaldırılması, şartlarının değiştirilmesi ve benzeri durumlar Şirket'in finansal durumunda olumsuz etkilere neden olabilir.

- **Bilgi ve teknoloji sistemlerinde gerçekleştirilecek aksaklıklar Şirket'in faaliyetleri ve üretim süreçleri üzerinde olumsuz etki yaratabilir.**



Şirket bilgi sistemlerinde yaşanabilecek çeşitli arızalar veya bilgi sistemlerinin yetersiz kalması Şirket faaliyetlerinde aksamaya neden olabilir. Ağ kesintileri, programlama hataları, bilgisayar virüsleri ve güvenlik ihlalleri dahil ancak bunlarla sınırlı olmamak üzere birtakım problemler Şirket'in faaliyetleri, finansal durumu, faaliyet sonuçları ve ileriye yönelik beklentileri ile itibarı ve markaları üzerinde olumsuz etki yaratabilir.

**- Şirket'in üçüncü kişiler lehine yapmış olduğu teminat, rehin, ipotek ve kefalet gibi işlemlerin bağlı olduğu hukuki ilişkiler çerçevesinde, Şirket'in ödeme yükümlülükleri ortaya çıkabilecek ve bu ödemelerin yapılması ya da yapılamaması durumlarında, Şirket mülkiyetindeki mallar üzerindeki haklarını kaybedebilecektir.**

Şirket sermaye piyasası mevzuatı kapsamında faaliyetlerine finansman sağlayabilmek amacıyla teminat, rehin, ipotek ve kefalet gibi işlemlere taraf olabilecektir. İşbu işlemlerin ilişkili olduğu borç doğuran işlemlerin Şirket üzerinde doğuracağı borçların vadesinde, tam veya hiç ifa edilememesi hallerinde Şirket işbu teminat, rehin, ipotek ve kefalet işlemlerinin bir sonucu olarak taşınır ve taşınmaz mallarının mülkiyetini kaybedebilir ya da ek ödeme yükümlülüklerinden sorumlu tutulabilir. Bu durum Şirket faaliyetlerini, finansal durumlarını, likiditesini ve faaliyet sonuçlarını olumsuz etkileyebilir.

**- Yapılan sigortalara ilişkin ödemelerin alınamaması ya da sigorta uyuşmazlıkları ortaya çıkması durumlarında Şirket ve bağlı ortaklığının finansal durumu olumsuz yönde etkilenebilecektir.**


Şirket gelecekte karşılaşılabilecek bütün risklere karşı sigorta yaptıramayabilir, yaptırılsa bile sigorta kapsamında olmayan kayıplara da maruz kalınabilir. Bununla birlikte yaptırılan sigortalara ilişkin ödemelerin tahsilatı hukuki uyuşmazlık veya başka herhangi bir sebeple tahsilatında gecikmeler yaşanabilir. Bu durum Şirket'in faaliyetlerini, finansal durumunu, faaliyet sonuçlarını ve ileriye yönelik beklentilerini olumsuz etkileyebilir.

**- Yasal düzenlemelerdeki değişiklikler, bu değişikliklerin yanlış yorumlanması ve yasal düzenlemelerin ihlal edilmesi ya da uyuşmazlıkların ortaya çıkması halinde Şirket çeşitli yaptırımlara maruz kalabilir.**

Şirket, Türkiye'de uygulanan çevre hukuku, fikri mülkiyet, kişisel verilerin korunması, rekabet, işyeri sağlığı ve güvenliği, gümrük vergileri ve diğer düzenlemelere uymakla yükümlüdür. Yürürlüğe girebilecek yeni kanunlar ya da ikincil düzenlemeler, var olan kanun ve ikincil düzenlemelerdeki değişiklikler veya bunların yorumlanmasında meydana gelebilecek değişiklikler ya da söz konusu kanuni ve diğer düzenlemelerin ihlal edilmesi, Şirket'in itibarı, faaliyetleri, mali durumu ve faaliyet sonuçları üzerinde önemli ölçüde olumsuz etkiye neden olabilir.

Bununla birlikte, Şirket aleyhine davalar açılması ve bu davaların bazılarının Şirket aleyhine sonuçlanması ve Şirket'in tazminat ödemekle yükümlü olması ve / veya cezalar alması ihtimali mevcuttur. Şirket ve bağlı ortaklığı, gelecekte bu tür zararlara maruz kalmayacağını garanti edememektedir.

Şirket'in taraf olduğu kurum dışı kişi ve / veya kurumlarla imzalanan sözleşmelerdeki yükümlülükler çeşitli nedenlerle yerine getirilemeyebilir. Bu durumlar karşısında Şirket aleyhinde hukuki takip başlatılabilir, davalar açılabilir. Ayrıca, Şirket ile çalışanları arasında yaşanabilecek uyuşmazlıklar gibi konularda da Şirket aleyhine davalar açılabilir. Davaların aleyhine sonuçlanması halinde Şirket tazminat ödemek zorunda kalabilir ve / veya farklı cezalar alabilir. Bu ve benzeri olumsuz sonuçlar Şirket'in gelirini, kârlılığını ve finansal durumunu olumsuz yönde etkileyebilir.



- **Şirket'in performansı üst düzey yönetime ve kilit çalışanlara bağlıdır. Kilit personel kaybı veya nitelikli kilit personel bulamamak Şirket'in faaliyetlerini olumsuz etkileyebilir.**

Şirket'in faaliyetlerinin başarısı üst düzey yönetim ekibi ve kilit çalışanların performansına ve yeteneklerine bağlıdır. Şirket'in gelecekteki başarısı, önemli ölçüde üst yönetimin ve diğer kilit personelin becerilerine, deneyimine, çabalarına ve Şirket'e kesintisiz liderlik ile yönlendirme sağlama yeteneklerine bağlıdır. Şirket'in nitelikli çalışanlarını elinde tutmakta veya aynı düzeyde nitelikli personel ikame etmekte başarılı olamaması durumları Şirket'in faaliyetini, finansal durumunu ve faaliyet sonuçlarını olumsuz etkileyebilir.


- **Şirket, çeşitli sebeplerle büyüme hedeflerini ve diğer stratejik hedeflerini tam olarak hayata geçiremeyebilir, geçirse bile büyümesini etkin ve faydalı bir biçimde yönetemeyebilir.**

Şirket'in stratejik planlarının başarısında, aşağıda özetlenen, kısmen veya tamamen Şirket'in kontrolü dışında olan etkenlerin de önemi bulunmaktadır:

- Mevcut ve gelecekteki rekabet yapısı ve talep seviyesi
- Nitelikli personelin varlığı ve Şirket'in bunları istihdam edebilme ve elinde tutabilme becerisi
- Şirket'in faaliyet gösterdiği mevcut pazarlarda ve faaliyet göstermeyi hedeflediği yeni pazarlarda, yeni satış stratejilerini makul ekonomik şartlarda uygulayabilmesi
- Finansal piyasaların durumu
- Faaliyet gösterdiği ülke veya coğrafyadaki politik/ekonomik gelişmeler
- Satış yaptığı piyasalarda rekabetin durumu
- Operasyonel, finansal ve yönetim sistemlerinin geliştirilmesi
- Çalışanların eğitilmesi, motive edilmesi, yönetilmesi ve elinde tutulması
- Yeterli üretim kapasitesi, tesis ve ekipmanların muhafaza edilmesi
- Gerekli ruhsat, izin, tescil ve marka belgelerinin temini ve korunması
- Markasını ve itibarını koruyabilmesi
- Araştırma ve geliştirme, satış ve pazarlama çalışmalarının ve teknolojik altyapının geliştirilmesi

Şirket, stratejik adımları etkin biçimde belirleyemeyebilir, icra edemeyebilir, bunları başarılı şekilde uygulayamayabilir, bunlardan yeterli fayda sağlaması mümkün olmayabilir veya beklenen menfaatleri zamanında elde edemeyebilir. Büyüme süreci uygulanmaya konsa dahi, Şirket'in ürünlerine olan talebin artacağına ilişkin herhangi bir garanti verilememektedir. Büyüme stratejisinin sonucunda, Şirket'in ürünlerine olan talebin artmaması durumunda, Şirket'in üretim tesislerindeki kapasitenin kullanılmamasına veya düşük seviyede kullanılmasına ve o tarihe kadar yapılan yatırımların getirisinin alınamamasına sebep olabilir. Söz konusu durumlarda, Şirket'in büyüme girişimlerine ilişkin olarak yapılan üretim, dağıtım, tanıtım ve pazarlama ile ilgili giderler ile genel yönetim giderlerinin geri dönüşünü alması mümkün olmayabilir. Bu durum, Şirket'in ileriye yönelik beklentileri, faaliyetleri ve finansal durumu üzerinde olumsuz bir etki yaratabilir.

- **Doğal afetler sebebiyle geçici olarak faaliyetlere ara verilmesi Şirket'i olumsuz etkileyebilir.**





Faaliyet gösterilen bölgelerde yaşanabilecek doğal afetler; depremler, seller, yangınlar, kötü hava koşulları, tıbbi salgınlar, jeopolitik istikrarsızlıklar nedeniyle Şirket iş kesintilerine maruz kalabilir. Özellikle, üretim faaliyetinin gerçekleştiği bölge coğrafi yapısıyla nedeniyle sel ve deprem felaketine maruz kalabilir. Bu gibi doğal afetler sebebiyle geçici olarak faaliyetlere ara verilmesi, Şirket'in faaliyeti, mali durumu ve faaliyet sonuçlarını olumsuz etkileyebilir.

## 5.2. İhraççı'nın içinde bulunduğu sektöre ilişkin riskler:

- **Şirket faaliyetleri kapsamında maliyetlerin (hammadde, işçilik vb.) yükselmesi durumunda Şirket'in kârı olumsuz yönde etkilenebilecektir.**

Şirket faaliyetleri kapsamında pek çok maliyete katlanmaktadır. İstihdam edilen işçilerin ücretleri Şirket için önemli bir gider kalemi olup, asgari ücretin yükseltilmesi gibi durumlarda bu giderde de büyüme görülecektir.

Bununla birlikte hammadde maliyetleri de bir başka önemli gider kalemini oluşturmakta, söz konusu hammaddelerin tedarik maliyetlerinin yükselmesi Şirket'in maliyetlerini artıracaktır. Maliyetlerin artması durumunda Şirket'in finansal durumu, likiditesi, faaliyetleri ve faaliyet sonuçları olumsuz etkilenebilecektir.

- **Sektörün rekabetçi yapıda olması sebebiyle rakip teşebbüsler ile etkin rekabet edilmemesi ya da rekabette geri kalınması söz konusu olabilir ve bu durumda Şirket'in finansal durumu olumsuz etkilenebilir.**

Şirket ilgili sektörlerdeki diğer oyuncularla etkin biçimde rekabet edemeyebilir, ilgili sektörlerde ulusal ve uluslararası yeni şirketler faaliyet göstermeye başlayabilir ve dolayısıyla Şirket Pazar payını kaybedebilir ve takip ettiği fiyat politikasını sürdüremeyebilir.

Bu doğrultuda Şirket'in satış gelirlerinde düşme görülebilecek, Şirket faaliyetleri, finansal durumu ve likiditesi olumsuz yönde etkilenebilecektir.

- **Sektör satış kanalında büyük pay alan perakende zincirlerinde satış yapmanın maliyeti beklenmedik şekilde artabilir.**

Perakende zincirleri yeni marka ve ürünlere raflarında yer vermek için raf bedeli, reklam katılım bedeli, v.b. isimler altında çeşitli bedeller tahsil etmekte ve iskonto talep etmektedir. Ayrıca ödemelerini vadeli olarak yapmaları da yaygın bir uygulamadır. Söz konusu maliyetlerin toplam satış içindeki payının artması ve tahsilat sürelerinin uzaması durumunda Şirket'in çalışma sermayesi ihtiyacındaki artışa bağlı olarak karlılığı azalabilir.

- **Yaşanan iklim değişikliğine bağlı olarak çay aksaklıklar yaşanması ve tarım sektöründeki faaliyetlerde azalmalar görülmesi halinde, Şirket'in faaliyetleri olumsuz etkilenebilecektir.**

Şirket'in faaliyetleri ile ilgili olarak, iklim değişikliğine bağlı olarak yaşanabilecek kuraklık ve aşırı yağış gibi durumlar; çay üretim hacminde veya kalitesinde düşümlere sebep olabilir. Bu sebeple çay yetiştiriciliğinde gerçekleşebilecek olumsuzluklar Şirket'in faaliyetlerini, üretim kapasitesini, finansal durumunu ve karlılığını olumsuz etkileyebilecektir.

- **Sektöre özgü tüketici davranışlarını etkileyebilecek gelişmeler Şirket ve bağlı ortaklığın kârını olumsuz yönde etkileyebilecektir.**

Şirket faaliyetleri tüketiciye hitap eden faaliyetlerdir. Bu sebeple tüketici davranışlarında ve tercihlerinde değişiklikler olması halinde bu durum Şirket faaliyetlerini ve satışlarını doğrudan etkileyebilecektir. Tüketicilerin alım gücünün düşmesi ya da yükselmesi, trendler, yeni



teknolojilerin gelişmesi gibi pek çok sebep; tüketicilerin tercihlerinin ve tüketim davranışlarının değişmesine sebep olabilir. Bu durumda da Şirket'in satışları azalabilecek ve bu durum finansal durumunu olumsuz etkileyebilecektir.

- **Küresel, yerel ve bölgesel olumsuz gelişmeler talep düşüşlerine sebep olabilir ve ekonomik, siyasal vb. dalgalanmalar sektörü olumsuz etkileyebilir.**

Küresel ekonomide veya iç piyasada oluşabilecek ekonomik dalgalanmalar, sanayi yatırımlarındaki durağanlaşma, ekonomik daralmalar ve siyasi riskler, salgın hastalıklar, deprem, terör saldırıları, sel baskınları, savaş, ayaklanmalar ve benzeri olaylar Şirket'in üretim tesislerini, sektörü, Şirket'in müşterilerinin bulunduğu piyasaları, üretimi ve tüketimi olumsuz şekilde etkileyebilir ve dolayısıyla Şirket'in faaliyeti ve finansal durumu üzerinde olumsuz sonuç doğurabilir.

Şirket'in gelir ve maliyetlerinin makroekonomik koşullara bağlı olması nedeniyle bu koşullarda meydana gelebilecek olumsuzluklara bağlı olarak, Şirket'in üretim ve operasyonel maliyet kalemlerinde tahmin edilemeyen artışlar yaşanabilir. Şirket'in hammadde tedarik ettiği yerlerdeki bölgesel ekonomik durgunluk ve ülkemizdeki mevcut veya gelecekte çeşitli nedenlerle ortaya çıkabilecek ekonomik durgunluk, hammadde fiyat dalgalanmalarına, talep azalmasına, üretim maliyetlerinin artmasına ve ürün fiyatlarında beklenmedik düşümlere yol açabilir. Böyle bir durumda, tüm sektörde olduğu gibi, Şirket'in satış gelirleri ve dolayısıyla Şirket'in kârlılığı ve finansal durumu olumsuz yönde etkilenebilir.

- **Vergiler veya vergi oranlarındaki değişiklikler ile Şirket'in yararlandığı teşviklerde değişiklikler meydana gelebilir.**

Şirket'in tabi olduğu fiili vergi oranı, vergi kanunlarındaki veya bunların yorumlanmasındaki değişikliklerden veya Şirket yönetiminin ertelenmiş vergi varlıklarını kullanabilme kabiliyetindeki değişikliklerden etkilenebilir, Şirket ve sektördeki diğer şirketler uygulamaya konulan yeni vergiler veya geçerli vergi oranlarındaki artışlara maruz kalabilir.

- **Sektörde yeni yatırımların hayata geçirilmesi ve yeni oyuncuların yer alması rekabet dengesinin bozulmasına yol açabilir.**

Sektörde yeni yatırımlar gerçekleşip, yeni oyuncular sektöre girebilir. Yeni yatırımlar ve yeni oyuncular nedeniyle arz ve rekabet dengesinin bozulmasından dolayı Şirket'in ileriye dönük beklentileri, faaliyetleri, mali durumu ve operasyonel sonuçları olumsuz etkilenebilir.

- **Tarımsal hastalıklar kahve ve çay bitkisi arz durumunu olumsuz yönde etkileyebilir.**

Tarımsal üretimde çevresel ya da iklim etkileri veya diğer sebeplerle oluşabilecek hastalıklar Şirket'in faaliyetlerinden olan çay bitkileri için önemli bir tehdit oluşturabilir. Hastalıklar bu bitkilerin arzını önemli ölçüde azaltabilir. Bu durum Şirket karlılığını olumsuz etkileyebilir.

- **Tarife düzenlemelerindeki değişiklikler Şirketin gelirlerini ve faaliyetlerini olumsuz şekilde etkileyebilir.**

Şirket'in GES faaliyetlerini ve fiyatlandırma stratejisini etkileyen iletim ve dağıtım tarifeleri ile elektrik satış tarifeleri Enerji Piyasası Düzenleme Kurumu ("EPDK") tarafından belirlenmekte ve onaylanmakta olup, konu Şirket'in kontrolü dışındadır. EPDK'nın bu takdir yetkisi, düzenlemeye tabi fiyatların, Şirketin fiyatlandırma stratejisi kapsamında Şirket'in tahminlerindeki çok farklı şekilde gerçekleşmesine yol açabilir. Bu faktörlerin tamamı Şirket'in işlerini, mali durumunu ve faaliyet sonuçlarını olumsuz yönde etkileyebilir.



- **Global ve bölgesel iklim değişikliğinin bir sonucu olan aşırı değişken hava koşulları santrallerin verimliliklerini ve Şirketin faaliyetlerini olumsuz etkileyebilir.**

Global iklim değişikliğinin bir sonucu olan aşırı değişken hava koşulları santrallerin verimliliklerini olumsuz şekilde etkileyebilecektir. Türkiye küresel iklim değişikliğinin potansiyel etkileri açısından yüksek risk grubu ülkeler arasında yer almaktadır. İklim değişikliğinin etkileri konusunda planlama yapılması ve bunlardan kaynaklanan risklerin yönetilmesi gerekmektedir.

Aşırı sıcak veya bulutlu / sisli hava durumu, kuraklık kaynaklı toz fırtınaları ve benzeri doğa olayları güneş santrallerindeki panel verimliliğini düşürebilir.

### **5.3. İhraç edilecek paylara ilişkin riskler:**

- **Şirket, pay sahiplerine kâr payı ödememeye karar verebilir ya da gelecekte kâr payı dağıtamayabilir**

Halka açık şirketler, ilgili mevzuat ve Kurul düzenlemeleri uyarınca hazırlanan esas sözleşmeleri ve hissedarlarınca benimsenen kâr dağıtım politikaları doğrultusunda kâr payı dağıtmaktadır. Halka açık şirketler, kendi takdirlerinde olmak üzere, nakden ve/veya bedelsiz paylar şeklinde kâr payı dağıtabilecekleri gibi, kârı şirket bünyesinde tutmaya da karar verebilirler. Mevcut olması halinde, gelecekteki kârın fiilen ödenmesi ile bu ödemenin şekli ve de bunların tutarları, yeterli kâr elde edilmemesi, dağıtılabılır kâr ve yedek akçelerin miktarı, net işletme sermayesi gereksinimleri, finans maliyetleri, sermaye harcamaları ve yatırım planları, hasılat, kârlılık seviyesi, borç-özsermaye oranı, pay sahiplerinin kâr payı hedef ve beklentileri ile yönetim kurulunun farklı zamanlarda kendi takdiri doğrultusunda ilgili addedeceği diğer faktörler de dahil ancak bunlarla sınırlı olmaksızın birtakım etkenlere bağlı olacaktır.

Şirket, önemli ölçüde kâr elde etse bile, yönetim kurulunun söz konusu kârın özkaynakların güçlendirilmesi, yeniden yatırım ya da şirket satın alımları vasıtasıyla pay sahiplerine daha yüksek bir değer yaratacağını düşünmesi gibi başka amaçlarla kullanılması durumunda kârın kullanımına ilişkin genel kurula sunacağı öneri kâr payı ödenmemesi yönünde olabilir. Sonuç olarak, Şirket'in gelecekteki kâr payı ödemeleri değişkenlik arz edebilir ve kısıtlı olabilir.

- **Şirket'in hâkim ortaklık yapısında meydana gelebilecek gelişmeler Şirket'i olumsuz yönde etkileyebilir**

İşbu İzahname tarihi itibarıyla Şirket'in yönetim kontrolüne sahip olan ortakların paylarını gelecekte üçüncü kişilere satmaları halinde Şirket'in yeni hâkim ortağı Şirket'in idaresi konusunda yönetim kontrolüne sahip mevcut ortaklar ile aynı başarıyı gösteremeyebilir veya menfaatleri Şirket'in ya da diğer pay sahiplerinin menfaatleriyle örtüşmeyebilir.

İhraççı'nın finansal performansının beklentilerin altında oluşması veya sermaye piyasası koşullarının kötüleşmesi durumunda İhraççı'nın paylarının fiyatı düşebilir. Yatırımcılar piyasa riskinin farkında olarak yatırım kararı almalıdır.

Şirket geçmiş yıllarda gösterdiği finansal performansı sürdüremeyebilir. Şirket'in finansal performansının piyasa beklentilerinin altında olması Şirket'in paylarının fiyatının düşmesine sebep olabilir. Şirket paylarında yaşanabilecek yüksek hacimli satışlar nedeniyle pay fiyatında yaşanan düşüşler pay sahiplerinin zarar görmesine neden olabilir. Ayrıca Şirket'in performansından bağımsız olarak, sermaye piyasası koşullarının kötüleşmesi durumunda, İhraççı'nın pay fiyatının da olumsuz yönde etkilenmesi söz konusu olabilir ve bu durum Şirket pay sahiplerinin zarar görmesine neden olabilir.



Halka arz sonrasında, Şirket'in mevcuttaki hâkim ortaklarının Şirket üzerindeki kontrolü etkin olarak devam edecektir. Söz konusu pay sahiplerinin menfaatleri Şirket'in ya da diğer pay sahiplerinin menfaatleriyle örtüşmeyebilir.

A grubu pay sahiplerinin çıkarları ile Şirket'in azınlık pay sahiplerinin çıkarları birbirinden farklı olabilir. Bu tip bir uyumsuzluk Şirket'in faaliyetleri, faaliyet sonuçları ve mali durumu üzerinde olumsuz etkiye sebep olabilir.

Pay sahipleri temel olarak kar payı ve sermaye kazancı olmak üzere iki tür gelir elde edebilmekte olup, bu gelir türleri ile ilişkili olabilecek riskler aşağıda açıklanmaktadır;

**- Yatırımcıların kar payı elde edememe riski bulunmaktadır**

Kar payı geliri, şirketlerin yıl sonunda elde ettikleri karın dağıtılmasından elde edilen gelirdir. 6362 sayılı SPK'nın 19'uncu maddesi hükmü ve SPK'nın II-19.1 sayılı Kar Payı Tebliği uyarınca; halka açık ortaklıklar, karlarını genel kurulları tarafından belirlenecek kar dağıtım politikaları çerçevesinde ve ilgili mevzuat hükümlerine uygun olarak dağıtırlar. Sermaye piyasası mevzuatı dahilinde kar payı dağıtım işlemleri gerçekleştirilir. Şirket'in zarar ettiği dönemlerde kar payı elde etmeme riski vardır


Ayrıca kar oluşsa bile Şirket'in geçmiş yıllar zararı bulunduğu bu zararlar mahsup edilmeye kadar Şirket kar dağıtımını yapamayacaktır. Ayrıca dağıtılabilecek kar olsa bile sermaye piyasası mevzuatı uyarınca kar dağıtımını zorunlu değilse, ortaklar genel kurulu kar dağıtımını dağıtmama konusunda karar verebilir. Bu durumda genel kurul kar dağıtmama kararı verirse ortakların kar payı alamama riski vardır.

**- Yatırımcıların sermaye kazancı elde edememe riski bulunmaktadır**

Sermaye kazancı, zaman içinde payın değerinde meydana gelen artıştan elde edilen gelirdir. Şirket'in finansal performansının beklentilerin altında oluşması veya sermaye piyasalarında yaşanacak olumsuzluklar nedeniyle Şirket'in paylarının fiyatı düşebilir. İşbu izahname çerçevesinde ihraç edilecek Şirket paylarının piyasa değerinin ihraç fiyatına ulaşmaması ve bu fiyatın üzerine çıkmaması da mümkündür. Yatırımcılar satın aldıkları Şirket paylarını satın aldıkları fiyattan veya üzerinde bir fiyattan satamayabilirler. Pay sahipleri, Şirket'in kar ve zararına ortak olduklarından, Şirket'in tasfiye edilmesi sonucunda bakiye kalması halinde, söz konusu bakiyeye payı oranında iştirak ederler. Ortaklığın tasfiyesi halinde diğer tüm alacaklılara gerekli ödemeler yapıldıktan sonra ancak pay sahiplerine bir ödeme yapılabilir. Ayrıca, halka arz edilecek B grubu Şirket payları için Borsa İstanbul'da yeterli işlem hacmi oluşmayabilecektir. Borsa İstanbul'da paylara ilişkin likidite oluşmaması durumunda yatırımcıların sahip oldukları payları alıp satma kabiliyetleri sınırlanabilir, pay sahipleri ellerindeki payları istedikleri fiyattan, tutarda ve zamanda satamayabilir ve bu durum piyasada işlem görecektir payların fiyatındaki dalgalanmaları artırabilir.

**- Yabancı yatırımcılar kur riskine maruz kalabilir**

Halka arz edilecek paylar Borsa İstanbul'a TL cinsinden kote edilecek olup, kâr payı ödemesi yapılması durumunda bu kar payları da TL cinsinden ödenecektir. Dolayısıyla, TL'nin diğer para birimlerine göre değerinde oluşabilecek dalgalanmalar payların değerini ve Türkiye dışındaki yatırımcılar için başka para birimlerine dönüştürülecek kâr payı ödemelerinin değerini etkileyebilir.





**- Halka arz edilecek paylar düzenleyici ve denetleyici kuruluşlar tarafından uygulanabilecek tedbirlere maruz kalabilir**

İhraççı'nın faaliyetleri ekonomik konjonktürden veya herhangi başka bir nedenden kaynaklanan durum nedeni ile yavaşlayabilir, geçici ya da sürekli olarak durabilir veya mali yapısı bozulabilir. Böyle durumlarda BİAŞ, İhraççı'nın paylarını işlem görmesini kısa veya uzun süreli olarak durdurabilir ve işlem sırasını sürekli veya geçici olarak kapatabilir. Borsa yönetim kurulunca şirket paylarının Borsa kotundan atılması vb. ya da herhangi başka bir tedbir uygulanması durumunda, İhraççı'nın paylarının alım satımının durdurulması pay fiyatını olumsuz etkileyebilir, aktif veya sürdürülebilir bir alım satım piyasası oluşmayabilir ya da payların el değiştirmesi kısıtlanabilir veya imkânsız hale gelebilir.

**- Halka arz edilecek paylar yatırımcılar açısından uygun bir yatırım aracı olmayabilir**

Halka arza katılmayı planlayan yatırımcılar, kendi değerlendirmeleri çerçevesinde bu yatırımın uygunluğunu tespit etmek zorundadır. Yatırımcıların bilhassa aşağıdaki hususları değerlendirmesi önem arz etmektedir.

- Halka arz edilecek paylara yatırım yapılmasının faydalarını ve risklerini anlamlı bir şekilde değerlendirmek için yeterli bilgi ve deneyime sahip olup olmadığı.
- Kendi finansal durumu çerçevesinde, halka arz edilecek paylara yapılan yatırımı ve bu yatırımın sahip olduğu yatırım portföyünün tamamı üzerindeki etkisini değerlendirmek için uygun analitik araçlara erişime ve bu araçlar hakkında bilgiye sahip olup olmadığı.
- Kur riski de dahil olmak üzere halka arz edilecek paylara yapılan yatırımın risklerinin tamamını karşılamaya yeterli finansal kaynaklara ve likiditeye sahip olup olmadığı.
- Halka arz edilecek payların tüm koşullarını detaylı bir şekilde kavrayıp kavrayamadığı ve ilgili endekslerin ve finansal piyasaların davranışlarına aşina olup olmadığı.
- Yatırımını veya geçerli risklere katılma kabiliyetini etkileyebilecek ekonomik faktörler, faiz oranı faktörleri ve diğer faktörler hakkındaki muhtemel senaryoları (tek başına veya bir finansal danışmanın yardımıyla) değerlendirilebilecek durumda olup olmadığı.

Potansiyel yatırımcılar halka arz edilecek payların değişen koşullarda nasıl performans göstereceklerini, bu durumun halka arz edilecek payların değeri üzerindeki etkilerini ve bu yatırımın potansiyel yatırımcının yatırım portföyünün tamamı üzerinde yaratacağı etkileri değerlendirmek için gerekli uzmanlığa (tek başına veya bir finansal danışmanın yardımıyla) sahip olmadıkça, halka arz edilecek paylara yatırım yapmamalıdır. Yatırımcıların yatırım faaliyetleri geçerli yatırım kanunlarına ve düzenlemelerin ve/veya bazı makamların incelemelerine veya düzenlemelerine tabidir ve hukuk danışmanlarına veya uygun düzenleyici kurumlara danışmayan her yatırımcı için söz konusu yatırımın uygun olmama riski bulunmaktadır.

**5.4. Diğer riskler:**

**- Global ve makro riskler**

Türkiye'nin içinde bulunduğu coğrafyadaki ekonomik ve politik değişimlerin Türkiye ekonomisi ve siyasetini etkilemesi mümkündür. Türkiye'nin komşularıyla olan ilişkilerindeki bozulmaların bu ülkelerle olan ticari ilişkileri olumsuz etkilemesi söz konusu olabilir. Türkiye'deki makroekonomik koşullardaki istikrarsızlık, büyüme beklentilerinin aşağıya çekilmesi, faaliyetler üzerinde olumsuz etkide bulunma riski oluşturmaktadır.



Dünyadaki ticaret savaşlarının ve özellikle Avrupa'daki etkilerinin Türkiye'nin ihracat gelirlerini ve ekonomisini daraltma ihtimali bulunmaktadır. Ayrıca, dünya ekonomisinde yaşanacak olası yavaşlamalar ve krizler ürün fiyatlarında negatif yönde değişimlere neden olabilir.

#### - Doğa olayları, salgınlar ve diğer öngörülemeyen riskler

Depremler, diğer doğal afetler ve başkaca olağanüstü durumlar Şirket'in faaliyet gösterdiği sektöre, tesislerine ve faaliyetlerine zarar verebilir ve genel anlamda Türkiye ekonomisini zarara uğratabilir. Doğal afetler tedarik zincirini olumsuz etkileyebilir.

Şirket, kasırga, deprem, şiddetli fırtına, terörizm, ayaklanma, yangın ve patlama, bulaşıcı salgının baş göstermesi gibi afetlere maruz kalabilir. Bu ve benzeri afet durumları Şirket'in faaliyetlerini, faaliyet sonuçlarını ve mali durumunu esaslı anlamda olumsuz etkileyebilir.

Türkiye yüksek riskli deprem kuşağında bulunmaktadır, Özellikle, şirket merkezinin ve depolarının bulunduğu Marmara bölgesi depremlerden zarar görme riskinin en yüksek olduğu birinci derece deprem bölgesindedir. Şirket'in önemli sayıda müşterisi, Türkiye nüfusunun önemli bir kısmı ve ekonomik kaynaklarının çoğunluğu birinci derece deprem bölgesinde bulunmaktadır.

Şirket merkezi ile depo ve garajı yüksek deprem riskli bölgede yer almaktadır. Yaşanacak olası bir depremde faaliyetler olumsuz etkilenebilir ve hatta durabilir.

Yangın, terör ve benzeri nedenlerle veya tedbirsizlik sonucu fiziksel varlıkların zarara uğraması veya kaybolması halinde, tahmin edilen bütün risklere karşı sigortalar mevcut ise de Şirket öngörülemeyen sebeplerden dolayı zarara uğrayabilir.

Pandemik salgınların yaşanması, tekrarlanması, aşı çalışmalarının yetersiz kalması, yeni pandemik ya da endemik salgın hastalıkların dünyayı veya ülkemizi etkisi altına alması Şirket'i etkileyebilir. Üretim ve ticaret durabilir.

Alınacak her türlü tedbire rağmen siber saldırıya maruz kalabilir. Şirket verileri, müşterilerinin ve tedarikçilerinin verileri çalınabilir. Şirket bu durumdan zarara uğrayabilirler.

#### - Kredi Riski

Kredi riski finansal aracın taraflarından birinin yükümlülüğünü yerine getirmemesi nedeniyle diğer tarafta finansal bir kayıp/zarar meydana gelmesi riskidir. Şirket'in tahsilat riski esas olarak ticari alacaklarından kaynaklanmaktadır. Şüpheli ticari alacaklar 31.12.2022 tarihinde 12.487.808 TL, 31.12.2023 tarihinde 7.978.628 TL, 31.12.2024 tarihinde 12.537.313 TL ve 30.06.2025 tarihinde 12.537.313 TL olmuştur. Şirket'in İzahnamede yer verilen finansal tablo dönemleri itibarıyla maruz kaldığı kredi riskine aşağıdaki tabloda yer verilmektedir.

Dönem	İlişkili Taraflardan Ticari Alacaklar	İlişkili Olmayan Taraflardan Ticari Alacaklar	İlişkili Taraflardan Diğer Alacaklar	İlişkili Olmayan Taraflardan Diğer Alacaklar	Nakit ve Nakit Benzerleri
31.12.2022	132.911	248.095.311	-	1.772.639	31.817.321
31.12.2023	229.919	148.956.083	145.216.906	18.745	21.847.190
31.12.2024	26.053.955	147.976.073	79.235.670	7.024.563	37.819.663
30.06.2025	23.250.371	136.325.651	103.754.313	9.589.877	8.250.524

\*31.12.2024 ve 31.12.2023 tarihli veriler "TMS 29 Yüksek Enflasyonlu Ekonomilerde Finansal Raporlama" standardına göre TL'nin 31.12.2024 tarihi itibarıyla satın alma gücü esasına göre düzenlenmiş olup, 31.12.2022 tarihli veriler 31.12.2023 tarihi itibarıyla satın alma gücü esasına göre düzenlenmiştir. 30.06.2025 tarihli veriler aynı tarihli satın alma gücü esasına göre düzenlenmiştir.



## - Likidite Riski

Likidite riski bir şirketin fonlama ihtiyaçlarını karşılayamama riskidir. Likidite riski, yeterli ölçüde nakit ve menkul kıymet tutmayı, yeterli miktarda kredi işlemleri ile fon kaynaklarının kullanılabilirliğini ve piyasa pozisyonlarını kapatabilme gücünü ifade eder. Fon kaynaklarının azalması sonucunu doğuran olayların meydana gelmesi, Şirket'in likidite riski yaşamasına sebep olabilir.

30.06.2025 tarihinde Şirket'in kısa vadeli banka kredileri 318.191.041 TL ve kısa vadeli kiralama borçları 2.601.925 TL'dir. Aynı kalemlerin uzun vadeli kısımları ise sırasıyla 13.273.704 TL ve 1.113.996 TL'dir.

Şirket'in İzahnamede yer verilen yıllık finansal tablo dönemleri itibarıyla Grup'un finansal yükümlülüklerinin vadelerine göre dağılımı aşağıdaki gibidir.

### 31.12.2024

A. Sözleşme Uyarınca Vadeler	Defter Değeri	1-12 Ay Arası	1-5 Yıl Arası	5 yıldan uzun
<b>Türev Olmayan Finansal Yükümlülükler</b>				
Banka Kredileri	389.900.670	389.900.670	24.000.391	-
Kiralama İşlemlerinden Kaynaklanan Yükümlülükler	6.834.380	2.441.263	4.393.117	-
<b>B. Beklenen Vadeler</b>	<b>Defter Değeri</b>	<b>1-12 Ay Arası</b>	<b>1-5 Yıl Arası</b>	<b>5 yıldan uzun</b>
<b>Türev Olmayan Finansal Yükümlülükler</b>				
Ticari Borçlar	17.302.671	17.302.671	-	-
Diğer Borçlar	1.416.555	1.416.555	-	-
Ertelenmiş Gelirler	125.083.755	125.083.755	-	-
Çalışanlara Borçlar	606.535	606.535	-	-
<b>C. Türev Finansal Yükümlülükler</b>	-	-	-	-

### 31.12.2023

A. Sözleşme Uyarınca Vadeler	Defter Değeri	1-12 Ay Arası	1-5 Yıl Arası	5 yıldan uzun
<b>Türev Olmayan Finansal Yükümlülükler</b>				
Banka Kredileri	412.044.966	382.420.580	29.624.386	-
Kiralama İşlemlerinden Kaynaklanan Yükümlülükler	12.738.081	2.917.092	9.820.989	-
<b>B. Beklenen Vadeler</b>	<b>Defter Değeri</b>	<b>1-12 Ay Arası</b>	<b>1-5 Yıl Arası</b>	<b>5 yıldan uzun</b>
<b>Türev Olmayan Finansal Yükümlülükler</b>				
Ticari Borçlar	3.568.044	3.568.044	-	-
Diğer Borçlar	3.876.092	3.876.092	-	-
Ertelenmiş Gelirler	13.759.688	13.759.688	-	-
Çalışanlara Borçlar	518.949	518.949	-	-
<b>C. Türev Finansal Yükümlülükler</b>	-	-	-	-

### 31.12.2022

A. Sözleşme Uyarınca Vadeler	Defter Değeri	1-12 Ay Arası	1-5 Yıl Arası	5 yıldan uzun
<b>Türev Olmayan Finansal Yükümlülükler</b>				
Banka Kredileri	366.117.595	362.877.182	3.240.413	-
Kiralama İşlemlerinden Kaynaklanan Yükümlülükler	17.083.673	2.738.724	14.344.949	-
<b>B. Beklenen Vadeler</b>	<b>Defter Değeri</b>	<b>1-12 Ay Arası</b>	<b>1-5 Yıl Arası</b>	<b>5 yıldan uzun</b>
<b>Türev Olmayan Finansal Yükümlülükler</b>				
Ticari Borçlar	5.007.618	5.007.618	-	-
Diğer Borçlar	588.833	588.833	-	-
Ertelenmiş Gelirler	4.317.135	4.317.135	-	-



Çalışanlara Borçlar	1.097.544	1.097.544	-	-
<b>C. Türev Finansal Yükümlülükler</b>	-	-	-	-

\*31.12.2024 ve 31.12.2023 tarihli veriler "TMS 29 Yüksek Enflasyonlu Ekonomilerde Finansal Raporlama" standardına göre TL'nin 31.12.2024 tarihi itibarıyla satın alma gücü esasına göre düzenlenmiş olup, 31.12.2022 tarihli veriler 31.12.2023 tarihi itibarıyla satın alma gücü esasına göre düzenlenmiştir.

### - Sermaye Riski

Şirket kaynağı ne olursa olsun büyüyen riskler karşısında öz sermayesinin yetersiz kalabileceği durumları ifade etmektedir. Borç/özsermaye oranında öz sermaye aleyhine bozulma olması uzun vadede Şirket'in sermaye yeterliliği ve faaliyetlerinin sürdürülmesi noktasında sorun oluşturabilir. Net borç, nakit ve nakit benzeri değerlerin toplam borç tutarından (finansal durum tablosunda gösterildiği gibi kısa ve uzun vadeli yükümlülükleri içerir) düşülmesiyle hesaplanır.

İhraççının 31.12.2022, 31.12.2023 ve 31.12.2024 dönemleri itibarıyla Net Borç / Özsermaye oranı aşağıdaki tabloda gösterilmektedir:

Faize Bağlı Varlık ve Yükümlülükler (TL)				
	31.12.2022	31.12.2023	31.12.2024	30.06.2025
Toplam yükümlülükler	435.151.599	514.507.665	570.461.807	419.196.162
(-) Nakit ve nakit benzeri değerler	31.817.321	21.843.190	37.815.603	8.250.524
Net borç	403.334.278	492.664.475	532.646.204	410.945.638
Toplam özsermaye	381.855.025	510.343.612	410.419.446	453.237.943
Borç/sermaye oranı	1,06	0,97	1,30	0,91

\*31.12.2024 ve 31.12.2023 tarihli veriler "TMS 29 Yüksek Enflasyonlu Ekonomilerde Finansal Raporlama" standardına göre TL'nin 31.12.2024 tarihi itibarıyla satın alma gücü esasına göre düzenlenmiş olup, 31.12.2022 tarihli veriler 31.12.2023 tarihi itibarıyla satın alma gücü esasına göre düzenlenmiştir. 30.06.2025 tarihli veriler aynı tarihteki satın alma gücü esasına göre düzenlenmiştir.

### - Piyasa Riski

Sahip olunan finansal pozisyonların niteliğine bağlı olarak söz konusu finansal ürünlerin fiyatlanmalarındaki dalgalanmalar nedeni ile oluşabilecek risktir. Kur riski, faiz oranı riski, emtia fiyatları riski, sabit getirili menkul fiyat dalgalanmalarında oluşan riskler vb. riskler piyasa risklerinin alt türleridir. İlgili araçlarda meydana gelen dalgalanmalar Grup'un gelir tablosu ve özkaynakları üzerinde değişime yol açabilir. Şirket'in maruz kalabileceği kur ve faiz oranı riskine dair açıklamalar aşağıda yer almaktadır.

#### a) Kur Riski

Yabancı para varlıklar, yükümlülükler ve bilanço dışı yükümlülüklerle sahip olma durumunda ortaya çıkan kur hareketlerinden kaynaklanacak etkiler, kur riski olarak adlandırılmaktadır. Grup'un döviz cinsinden olan finansal araçları kur değişimlerinden dolayı kur riskine maruz kalmaktadır. Şirket'in İzahnamede yer verilen finansal tablo dönemleri itibarıyla döviz pozisyonu aşağıdaki gibidir.

Döviz Pozisyonu Tablosu (TL)				
	31.12.2022	31.12.2023	31.12.2024	30.06.2025
Toplam varlıklar	1.471.481	877.448		
Toplam yükümlülükler	-	-	(706.348)	(793.998)
Net yabancı para varlık/(yükümlülük) pozisyonu	1.471.481	877.448	(706.348)	(793.998)

\*31.12.2024 ve 31.12.2023 tarihli veriler "TMS 29 Yüksek Enflasyonlu Ekonomilerde Finansal Raporlama" standardına göre TL'nin 31.12.2024 tarihi itibarıyla satın alma gücü esasına göre düzenlenmiş olup, 31.12.2022 tarihli veriler 31.12.2023 tarihi itibarıyla satın alma gücü esasına göre düzenlenmiştir.



veriler 31.12.2023 tarihi itibarıyla satın alma gücü esasına göre düzenlenmiştir. 30.06.2025 tarihli veriler aynı tarihli satın alma gücü esasına göre düzenlenmiştir.

## b) Faiz Oranı Riski

Şirket, faiz oranlarındaki değişmelerin faiz unsuru taşıyan varlık ve yükümlülükler üzerindeki etkisinden dolayı faiz oranı riskine maruz kalmaktadır. İzahnamede yer verilen finansal tablo dönemleri itibarıyla faiz oranı riskine maruz kalan tutarlara ilişkin bilgiler aşağıdaki tabloda yer almaktadır.

	31.12.2022	31.12.2023	31.12.2024	30.06.2025
Kısa Vadeli Borçlanmalar	365.615.906	392.016.634	370.347.505	332.547.877
Uzun Vadeli Borçlanmalar	17.585.362	39.445.375	28.393.508	33.127.822

\*31.12.2024 ve 31.12.2023 tarihli veriler "TMS 29 Yüksek Enflasyonlu Ekonomilerde Finansal Raporlama" standardına göre TL'nin 31.12.2024 tarihi itibarıyla satın alma gücü esasına göre düzenlenmiş olup, 31.12.2022 tarihli veriler 31.12.2023 tarihi itibarıyla satın alma gücü esasına göre düzenlenmiştir. 30.06.2025 tarihli veriler aynı tarihli satın alma gücü esasına göre düzenlenmiştir.

## 6. İHRAÇÇI HAKKINDA BİLGİLER

### 6.1. İhraççı hakkında genel bilgi:

#### 6.1.1. İhraççının ticaret unvanı ve işletme adı:

İhraççının ticaret unvanı Orçay Ortaköy Çay Sanayi ve Ticaret Anonim Şirketi olup, kullanılan işletme adı bulunmamaktadır.

#### 6.1.2. İhraççının kayıtlı olduğu ticaret sicili ve sicil numarası:

Ticaret siciline tescil edilen merkez adresi:	Ortaköy Köyü No:103 Güneysu / RİZE
Bağlı bulunduğu ticaret sicil müdürlüğü:	Rize Ticaret Sicil Müdürlüğü
Ticaret sicil/dosya numarası:	28

#### 6.1.3. İhraççının kuruluş tarihi ve süresiz değilse, öngörülen süresi:

Şirket, Rize Ticaret Sicili'ne 05.12.1985 tarihinde tescil edilmiş ve süresiz olarak kurulmuştur.

#### 6.1.4. İhraççının hukuki statüsü, tabi olduğu mevzuat, ihraççının kurulduğu ülke, kayıtlı merkezinin ve fiili yönetim merkezinin adresi, internet adresi ve telefon ve fax numaraları:

Hukuki statüsü:	Anonim Şirket
Tabi olduğu mevzuat	T.C. Kanunları (TTK, SPK, VUK vb.)
İhraççı'nın kurulduğu ülke:	Türkiye
Merkez adresi:	Ortaköy Köyü No:103 Güneysu / RİZE
İnternet adresi:	<a href="https://www.orcay.com.tr">https://www.orcay.com.tr</a>
Telefon:	0464 344 12 19
Faks:	0464 344 26 56

#### 6.1.5. Depo sertifikasını ihraç eden hakkındaki bilgiler

Yoktur.

#### 6.2. Yatırımlar:



45

Doğrulama Kodu: 6d69e4b7-4deb-4491-b020-bccadbe23a57  
<https://spk.gov.tr/dokuman-dogrulama>



**6.2.1. İzahnamede yer alması gereken finansal tablo dönemleri itibariyle ihraççının önemli yatırımları ve bu yatırımların finansman şekilleri hakkında bilgi:**

**Aden Pelet ve Orman Ürünleri Yenilenebilir Enerji İthalat İhracat Sanayi Ticaret Anonim Şirketi:**

Şirket, Yönetim Kurulunun 19.01.2023 tarih ve 2023/03 sayılı kararına istinaden, Ankara Ticaret Sicil Müdürlüğü'ne 489990 sicil numarası ile kayıtlı ve 2023 yılında kurulmuş olan Aden Pelet ve Orman Ürünleri Yenilenebilir Enerji İthalat İhracat Sanayi Ticaret Anonim Şirketi ("Aden Pelet") hisselerinin %80'ini 400.000 TL nominal bedel ile nakit olarak Şirket'in özkaynakları kullanılmak suretiyle satın almıştır. Şirket daha sonra 25 Aralık 2023 tarihinde almış olduğu Yönetim Kurulu kararı ile elinde bulundurduğu Aden Pelet paylarının tamamını 12.750.000 TL bedel karşılığında Pasifik Holding A.Ş.'ne devretmiştir. Devredilen Aden Pelet'in şirket değeri SPK tarafından yetkilendirilmiş bir kuruluş tarafından yapılan değerlendirme sonucunda tespit edilmiştir.

**GES Yatırımı:**

Şirket, enerji giderlerini düşürmek ve yenilenebilir enerji kaynaklarına yönelmek adına Güneş Enerjisi Santrali (GES) kurulumu için girişimde bulunulmuştur. 12.01.2023 tarihinde yatırım kararı alınmış olan, 1,26 Megawatt gücündeki GES santralinin yatırımı 2024 yılında tamamlanmış ve yasal izinleri alınmış olup, elektrik üretimine başlanmıştır. Üretim tesisinin yıllık elektrik tüketiminin tamamı karşılanmakta olup, artan elektrik üretiminin yasal mevzuatın izin verdiği ölçüde bedeli karşılığı dağıtım firmasına satılmaktadır. Yatırım tutarı 30.06.2025 tarihli satın alma gücüne göre 55.197.073 TL olup, yatırım teşviği kapsamında kullanılan 6 ay ödemesiz 5 yıl vadeli kredi ile finanse edilmiştir.

**6.2.2. İhraççı tarafından yapılmakta olan yatırımlarının niteliği, tamamlanma derecesi, coğrafi dağılımı ve finansman şekli hakkında bilgi:**

Şirket'in 6.2.1. bölümünde sunulan yatırımları işbu İzahname tarihi itibarıyla tamamlanmıştır.

**6.2.3. İhraççının yönetim organı tarafından geleceğe yönelik önemli yatırımlar hakkında ihraççıyı bağlayıcı olarak alınan kararlar, yapılan sözleşmeler ve diğer girişimler hakkında bilgi:**

Yoktur.

**7. FAALİYETLER HAKKINDA GENEL BİLGİLER**

**7.1. Ana faaliyet alanları:**

**7.1.1. İzahname'de yer alması gereken finansal tablo dönemleri itibarıyla ana ürün/hizmet kategorilerini de içerecek şekilde İhraççı faaliyetleri hakkında bilgi:**

İhraççının faaliyet konusu esas sözleşmenin 3. maddesinde belirtildiği üzere çay ve benzeri gıda ürünleriyle ilgili her türlü üretim ve ticaretin yapılması, hammadde, yarı mamul ve mamul halinde çay ve benzeri ürünlerin yurtiçi ve dışarda satış ve pazarlamasını yapmak, çay ve benzer ürünlerle ilgili imalat ve ambalajlama işlemleri için gerekli her türlü makina ve malzemeyi ithal ve ihracat etmek, yurt içi ve dışardan hammadde temini ve satımı ile ürettiği yarı mamul ve mamul maddesinin yurt içi ve yurt dışında pazarlamasını yapmak şirketin ana faaliyet konularını içermektedir.

Şirketin ürün bazlı hasılat tablosu ve satış miktarları aşağıda yer almaktadır.



HASILAT (TL)	31.12.2024	31.12.2023	31.12.2022
Paketli çay satışları	100.266.819	160.371.996	108.174.792
Çuvallı çay satışları	325.338.314	608.856.008	547.427.773
Yaş çay satışları	18.315.385	22.517.674	6.905.610
Beyaz-yeşil çay satışları	363.451	380.878	247.856
Yurtdışı satışlar	-	328.531	1.580.594
Diğer satışlar	-	-	6.118.269
<b>Brüt Satışlar</b>	<b>444.283.969</b>	<b>792.455.087</b>	<b>670.454.894</b>
Satıştan iadeler (-)	-1.642.503	-1.911.650	-1.345.381
<b>Net Satışlar</b>	<b>442.641.466</b>	<b>790.543.437</b>	<b>669.109.513</b>

\*31.12.2024 ve 31.12.2023 tarihli veriler ‘‘TMS 29 Yüksek Enflasyonlu Ekonomilerde Finansal Raporlama’’ standardına göre TL’nin 31.12.2024 tarihi itibarıyla satın alma gücü esasına göre düzenlenmiş olup, 31.12.2022 tarihli veriler 31.12.2023 tarihi itibarıyla satın alma gücü esasına göre düzenlenmiştir.

HASILAT (TL)	30.06.2025	30.06.2024
Paketli çay satışları	39.129.263	82.664.972
Çuvallı çay satışları	326.531.323	270.080.422
Beyaz-yeşil çay satışları	170.584	12.430.757
Diğer satışlar	2.886.878	23.643.240
<b>Brüt Satışlar</b>	<b>368.718.048</b>	<b>388.819.391</b>
Satıştan iadeler (-)	- 2.408.050	- 1.938.842
<b>Net Satışlar</b>	<b>366.309.998</b>	<b>386.880.549</b>

\*30.06.2025 ve 30.06.2024 tarihli veriler ‘‘TMS 29 Yüksek Enflasyonlu Ekonomilerde Finansal Raporlama’’ standardına göre TL’nin 30.06.2025 tarihi itibarıyla satın alma gücü esasına göre düzenlenmiştir.

Satış Miktar (kg)	30.06.2025	30.06.2024	31.12.2024	31.12.2023	31.12.2022
Paketli çay satışları	238.925	507.076	732.557	1.116.082	1.404.061
Çuvallı çay satışları	2.209.578	1.900.062	2.729.043	4.316.917	6.043.292
Yaş çay satışları	63.008	508.216	978.717	1.096.291	540.693
Beyaz-yeşil çay satışları	54	63	159	179	14
Yurtdışı satışlar	0	0	0	2.484	14.454
<b>Toplam</b>	<b>2.511.565</b>	<b>2.915.417</b>	<b>4.440.476</b>	<b>6.531.953</b>	<b>8.002.514</b>

Üretilen ve satın alınan çaylara ilişkin detaylı bilgi aşağıdaki şekildedir.

Yaş çay hasadı ve alımları her yıl sürgün (bir bitkiden yeni sürmüş olan filiz) dönemi itibarıyla yapılmakta olup, genelde üç sürgün döneminde tamamlanan alımlar Doğu Karadeniz Bölgesi’nin ekolojik yapısına bağlı olarak dört sürgün dönemine de uzayabilmektedir. Söz konusu sürgün dönemleri her yıl Mayıs ve Kasım ayları arasına denk gelmektedir. Söz konusu tarih aralığında çay sektöründe faaliyet gösteren firmaların tesislerinde toplamda yaklaşık 100 gün boyunca yaş çaylardan kuru çay üretimi gerçekleştirilmektedir.

Yaş çaylar sürgün dönemlerinde müstahsillerden (üreticilerden) alınmaktadır. Şirket tarafından alınan yaş çaylar halihazırda Rize/Güneysu’daki tesisinde işlenerek kuru çaylar üretilmektedir.

Tesise getirilen çaylar beş aşamalı işleme tabi tutulmaktadır.

**Soldurma:** Yeni toplanmış çay yaprağı, %70-80 arasında değişen miktarda su içermektedir. Yaklaşık olarak 6 saat süren soldurma işlemiyle metal bir levhanın üzerine serilen çay



yapraklarının suyu, metal levhanın altından üstteki çay yapraklarına ısı verilerek %50-55 oranına düşürülmektedir.

**Kıvırma:** Kıvırmanın temel amacı, soldurma işlemi sonrasında çay yapraklarının farklı makinelerde parçalanarak, ezilerek ve bükülerek bitki özsuğunu hücreden dışarı çıkarıp çay yapraklarının yüzeyine bulaştırmaktır. Böylece çaydaki kalite maddeleri olarak adlandırılan maddelerin açığa çıkarılması için çayın hazırlanması sağlanmaktadır. İşlem yaklaşık 2-2,5 saat sürmektedir.

**Fermantasyon (Oksidasyon):** Bu işlem, çay yaprağının havayla temas ederek, özsuyunun oksijenle yanması (oksidasyon) sebebiyle kararmasıdır. Oksidasyon ile birlikte çayda istenen renk, burukluk, parlaklık, koku ve aroma oluşması sağlanır. Bu, çayın kalitesini belirleyen kimyasal değişikliklerin olduğu aşamadır. İşlem, yaklaşık olarak yarım saat sürmektedir.

**Fırınlama (Kurutma):** Fermantasyon tamamlandığında çay yaprağında halen %45-50 oranında su mevcuttur. Bu oran, kurutma işlemiyle %2-4 seviyesine indirilmektedir. Kurutma işleminin amacı, çay yaprağını fırınlayarak oksidasyonu sonlandırmak, kazanılan özelliklerin yitirilmesine engel olmaktır.

**Tasnif:** Kurutma işlemi tamamlandığında çay artık son aşamasını tamamlamış ve mamul haline gelmiştir. Tasnif aşamasında fırından çıkan kuru çaylar elekten geçirilerek kalınlık ve kalitelerine göre ayrılır.

Yaş çaydan kuru çay üretiminin ikinci aşamasında ise kalınlık ve kalitesine göre ayrılan çayların harmanlanarak paketlenmeye hazır hale getirilmesi gelmektedir. Paketleme tesisinde tasnif edilen çaylar, farklı ebat ve ağırlıkta ambalajlanmaktadır.

## Ürünler

### **Paketli Çay**

Paketli çay satışlarının toplam hasılat içindeki payı 2022-2024 döneminde artış göstermiş olup, 2022 yılında %16,13 seviyesinden, 2023 yılında %20,24'e 2024 yılında ise %22,57'ye yükselmiştir. 2025 yılının ilk yarısında ise bu oran %10,6 olarak gerçekleşmiştir.

Paketli çay satışları miktar bazında toplam satışların 2022 yılında %18'i 2023 yılında %17'si ve 2024 yılında %16'sını oluşturmuştur. 2025 yılının ilk yarısında ise bu oran %10 olarak gerçekleşmiştir.

### **Çuvallı Çay**

Yaş çayın kurutma işlemlerinden geçirilerek yarı mamul haline getirilmiş halidir. Söz konusu çay çuvallarla mamul haline getirilmek üzere satılmakta ya da depolanmaktadır.

Çuvallı çay satışları Şirket'in satışlarından en büyük payı tutmaktadır. Çuvallı çay satışlarının toplam hasılat içindeki payı 2022 yılında %81,65, 2023 yılında %76,83, 2024 yılında ise %73,23 seviyesinde gerçekleşmiştir. 2025 yılının ilk yarısında bu oran %88,6'ya yükselmiştir.

Çuvallı çay satışları miktar bazında toplam satışların 2022 yılında %76'sını oluştururken 2023 yılında %66'sını ve 2024 yılında %61'ini oluşturmuştur. 2025 yılının ilk yarısında ise bu oran %88'e yükselmiştir.

### **Yaş Çay**





Yaş çay, çay tarlalarından toplanmış hammadde halidir. Müstahsillerden gelen üretim kapasitesinin üstündeki yaş çayların başka çay firmalarına yapılan satışı ifade eder. 2022 yılında %1,03 olan yaş çay satışlarının toplam hasılat içindeki payı 2023 yılında %2,84'e, 2024 yılında ise %4,12'ye yükselmiştir.

Yaş çay satışları miktar bazında toplam satışların 2022 yılında %7'sini oluştururken 2023 yılında %17'sini ve 2024 yılında %22'sini oluşturmuştur. 2025 yılının ilk yarısında ise bu oran %3'e gerilemiştir.

### **Beyaz-Yeşil Çay**

Beyaz çay; her bir filiz teker teker elle toplanarak makina işlemi görmeden özel bölümlerde serilip kurutularak elde ediliyor.

Yeşil Çay; 1,5-2 yaprak taze filizlerin elle toplanarak hasat edilmesiyle üretilir. Çin tipi yöntemle 120 derecede 4-5 dakika şoklanarak fermente olması durdurulur.

Bu işlem çayın yeşil kalmasını sağlar. Siyah çaya göre üretim metodu farklıdır. Rezistanslı tava tipi kurutucuda 70-80 derecede sürekli elle yuvarlama işlemi yapılarak hem kıvrımlı hale gelmesi sağlanır hem de yaklaşık 1,5 saat sürede kurutma işlemi gerçekleştirilir.

Beyaz-yeşil çay satışları 2022 yılında 247.856 TL, 2023 yılında 380.878 TL ve 2024 yılında 363.451 TL olup, ürün ağırlığı her üç dönem için de %1'in altındadır. 2025 yılının ilk yarısında beyaz-yeşil çay satışları tutarı 170.584 TL'dir.

Yaş çay satışları miktar bazında toplam satışların her dönemde %1'in altında seyretmiştir.

**7.1.2. Araştırma ve geliştirme süreci devam eden önemli nitelikte ürün ve hizmetler ile söz konusu ürün ve hizmetlere ilişkin araştırma ve geliştirme sürecinde geline aşama hakkında ticari sırrı açığa çıkarmayacak nitelikte kamuya duyurulmuş bilgi:**

Yoktur.

### **7.2. Başlıca sektörler/pazarlar:**

**7.2.1. Faaliyet gösterilen sektörler/pazarlar ve ihracının bu sektörlerdeki/pazarlardaki yeri ile avantaj ve dezavantajları hakkında bilgi:**

Çay (*Camellia sinensis*), çaygiller (*Theaceae*) familyasından nemli iklimlerde yetişen, yaprak ve tomurcukları içecek maddesi üretmekte kullanılan endüstriyel tarım bitkisidir. Çay (*Camellia sinensis*) *Theacea* familyasından *Camellia* cinsine ait yaprak dökmeyen ağaçsı bir bitkidir. Üç farklı şekilde elde edilen çay; yeşil çay, siyah çay ve oolong çay olarak bilinmektedir. Bunların yanı sıra, *Camellia sinensis* bitkisinin bazı varyetelerinin tomurcuk ve genç yapraklarından yapılan özel bir çay grubu olan beyaz çay da vardır.

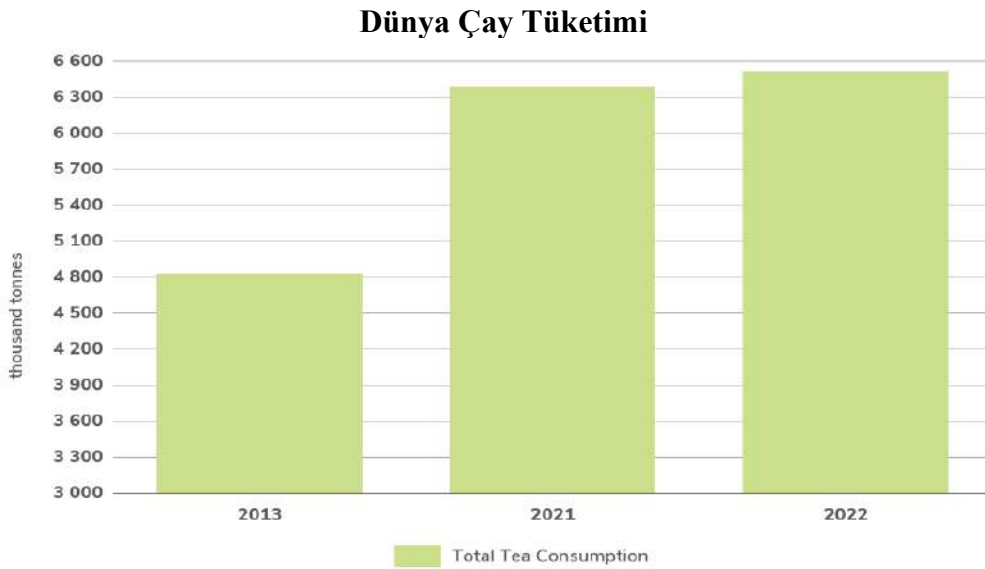
Çay tropikal bölgelerde ve iklim bakımından bol yağışlı ve sıcak alanlarda yetişmektedir. Bitkinin normal gelişebilmesi için toplam yıllık yağışın 2.000 mm'den az olmaması ve aylara göre yağış dağılımının düzenli bulunması gerekmektedir. Çay tarımında yetiştiricilik, genel olarak tohum ve çelikle çoğaltılan fidanlarla yapılmaktadır.

#### **a) Dünyada Çayın Yeri**



Birleşmiş Milletler Gıda ve Tarım Örgütü istatistiklerine göre Dünya’da kuru çay üretimi 2022 yılında 6,7 milyon ton olmuştur<sup>1</sup>.

Global kuru çay üretimi 2021’e kıyasla 2022 yılında %1,6 artış kaydetmiştir. Çay tüketimi ise 2013-2022 yılları arasında yıllık %3,3 artmış olup, söz konusu artış başta Çin, Hindistan ve diğer gelişmekte olan ülkelerdeki gelir artışından kaynaklanmıştır. Çin çay tüketimi 2022 yılında 3 milyon tonu bulurken, Çin’in 1,16 milyon ton ile Hindistan takip ederken, Türkiye 250.021 ton ile çay tüketiminde 3. sırada yer almaktadır. 2022 yılı verilerine göre, dünyada kuru çay üretiminde Hindistan, Kenya, Çin ve Sri Lanka’dan sonra 5. sırada yer almaktadır<sup>2</sup>.

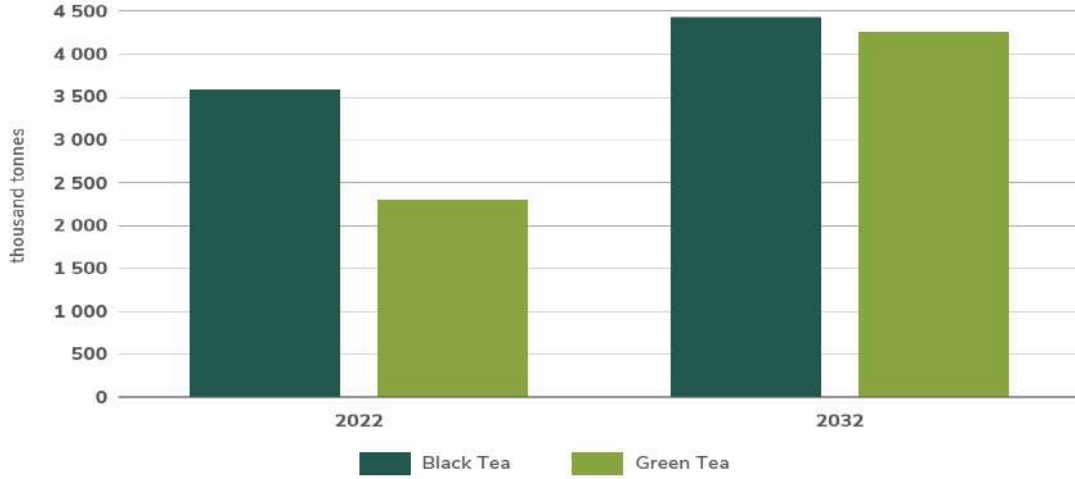


Source: FAO ICG/Tea Secretariat

FAO tarafından yayımlanan projeksiyonlarda siyah çay üretimi 2022-2032 döneminde yıllık %1,6 artış göstermek suretiyle 2032 yılında 4,42 milyon tona, yeşil çay üretiminin ise aynı dönemde yıllık %6,3 artış ile 2032 yılında 4,25 milyon tona ulaşması öngörülmektedir.

<sup>1</sup> Current global market situation and medium-term Outlook (Food and Agriculture Organization of The United Nations) <https://openknowledge.fao.org/server/api/core/bitstreams/c1cad039-4e40-4888-bc74-3073d3ed7963/content>  
<sup>2</sup> Current global market situation and medium-term Outlook (Food and Agriculture Organization of The United Nations) <https://openknowledge.fao.org/server/api/core/bitstreams/c1cad039-4e40-4888-bc74-3073d3ed7963/content>





Source: FAO IGG/Tea Secretariat

### b) Türkiye’de Çayın Yeri

Doğu Karadeniz Bölgesi’nde küçük bir alanda yetiştirilen çay, ülke ekonomisine katkısının yanında temel içecek maddesi olarak da önem arz etmektedir. Çay tarımı Doğu Karadeniz Bölgesi’nde Gürcistan sınırından başlayarak Ordu’nun Fatsa ilçesine kadar uzanan kuşakta yapılmaktadır. Bu bölge mikro iklim özelliğini yansıtan dünyadaki en önemli çay yetiştirilen alan olarak kabul görmektedir. Çin, Hindistan, Sri Lanka gibi Asya ülkelerinde ekvatorial iklimin etkisiyle yıl boyu çay üretimi yapılmaktadır. Dört mevsimin yaşandığı ülkemizde ise; sıcaklık eksi seviyelere düşmekte, çay tarlaları yılın 6 ayı nadasta kalmaktadır.

Çay üretimi bölge ekonomisinde son derece önemli bir yer tutmaktadır. Bölge sanayisinin neredeyse tamamı çay tarımına dayanmaktadır. Ancak özel mülkiyete konu arazi sınırlı olduğu için çay üretimi küçük çapta aile üretimi şeklinde yapılmaktadır.

### c) Türkiye’de Yaş / Kuru Çay Üretimi

Doğu Karadeniz Bölgesi’nde yeni yapılan ölçümlerde 791.287 dekar alanda yaklaşık 205.118 üretici çay tarımı yapmaktadır. Yaş çay ürün rekoltesi son dört yılda ortalama 1.250-1.400 bin ton arasında değişirken 2024 yılında rekolte 1.438 bin tonun üzerine çıkmıştır.

Çay sektöründe üretim yapan 183 adet çay fabrikası bulunmaktadır. Bunların 48’i Çaykur, 135’i özel sektöre ait çay fabrikalarıdır. Bu fabrikaların 141’i Rize’de, 27’si Trabzon’da, 9’u Giresun’da ve 6’sı ise Artvin’de bulunmaktadır.

2024 yılında 1.438.843.005 kg yaş çay işlenmiştir. Bu yaş çaydan 280.000 ton kuru çay elde edilmiştir. Üretilen yaş çayın %54,53’ü (783 bin 483 tonu) ÇAYKUR, %45,47’si (654 bin 999 tonu) özel sektör tarafından işlenmiştir.

Türkiye’de 2017-2024 döneminde yaş çay üretim ve tüketim miktarlarını gösteren ürün denge tablosu aşağıda yer almaktadır.<sup>3</sup>

Piyasa Yılı	Üretim (Ton)	Kullanılabilir Üretim (Ton)	Yurt İçi Kullanım (Ton)	Yeterlilik Derecesi (%)
2017/18	1.300.000	1.105.000	1.185.281	93,2

<sup>3</sup> **Kaynak:** Bitkisel Ürün Denge Tabloları. Türkiye İstatistik Enstitüsü Kurumu (TÜİK) (<https://data.tuik.gov.tr/Bulten/Index?p=Bitkisel-Urun-Denge-Tabloları-2024-53941>)



2018/'19	1.480.534	1.258.454	1.300.100	96,8
2019/'20	1.407.448	1.196.331	1.252.551	95,5
2020/'21	1.450.556	1.232.973	1.310.353	94,1
2021/'22	1.453.964	1.235.869	1.262.677	97,9
2022/'23	1 269 546	1 079 114	1 102 414	97,9
2023/'24	1 356 556	1 153 073	1 203 448	95,8

\* Yurt içi üretimin yurt içi talebi karşılama derecesini göstermektedir.

Tüketicilerin kullandığı paketlenmiş kuru çay alt işlemlerden geçmekle birlikte temel olarak iki aşamada nihai halini almaktadır. İlk aşamada yaş çay, çay bahçelerinde üretilip hasat edilmekte, ikinci aşamada ise üretilen yaş çay belirli işlemlerden geçirilerek perakende düzeyde satılmaktadır. Yaş çaydan kuru çay elde etme sürecinde verim ortalama %20 civarında olup, her 5 kg yaş çaydan 1 kg kuru çay elde edilmektedir.

2020-2024 dönemi ÇAYKUR ve özel sektör tarafından alınan toplam yaş çay alımları aşağıdaki tabloda yer almaktadır.<sup>4</sup>

Yıllar	Satın Alınan Yaş Çay Miktarı				
	ÇAYKUR		Özel Sektör		Toplam
	(Bin Ton)	%	(Bin Ton)	%	(Bin Ton)
2020	752	52,1	693	47,9	1.445
2021	860	59,1	595	40,9	1.456
2022	582	45,9	687	54,1	1.269
2023	592	43,6	764	56,4	1.356
2024	783	54,5	655	45,5	1.438

2020-2024 dönemi toplam kuru çay üretimi aşağıda yer almaktadır.<sup>5</sup>

Yıl	2020	2021	2022	2023	2024
Kuru Çay (Bin Ton)	280	287	241	270	280

Yukarıdaki tablolardan görüldüğü üzere 2024 yılında 1,438 ton yaş çay işlenmiş ve bu yaş çaydan 280 bin ton kuru çay elde edilmiştir. Üretilen yaş çayın %45,5'i özel sektör ve %54,5'i ÇAYKUR tarafından işlenmiştir.

### ç) Şirket'in Çay Sektöründeki Yeri

Çay sektöründe özel sektör şirketleri 1984'ten beri faaliyet göstermektedir. Sektörde Orçay gibi birçok özel şirket yaş çayların işlenerek kuru çay üretilmesi ve kuru çayların paketlenip satılması faaliyetini yürütmektedir.

2024 yılında Şirket tarafından toplam 1.889 ton kuru çayı üretimi gerçekleştirilmiştir.

Şirket'in 2020-2024 yılları arasında kuru çay ve yaş çay üretiminde pazar payına aşağıdaki tablolarda yer verilmektedir. Kuru çay ve yaş çay üretiminde Şirket'in yıllar itibarıyla pazar payında artış görülmeyle birlikte, her iki kategoride de pazar payı %1'in altındadır.

Yıl	2020	2021	2022	2023	2024
-----	------	------	------	------	------

<sup>4</sup> Kaynak: 2024 Çay Sektörü Raporu, Rize Ticaret Borsası

<sup>5</sup> Kaynak: 2024 Çay Sektörü Raporu, Rize Ticaret Borsası



<b>Orçay Kuru Çay (Bin Ton)</b>	0,8	1,2	1,4	1,7	1,9
<b>Kuru Çay (Bin Ton)</b>	280	287	241	270	280
<b>Orçay Payı</b>	0,29%	0,43%	0,57%	0,62%	0,67%

<b>Yıl</b>	<b>2020</b>	<b>2021</b>	<b>2022</b>	<b>2023</b>	<b>2024</b>
<b>Orçay Yaş Çay (Bin Ton)</b>	3,7	5,4	6,9	8,0	9,0
<b>Yaş Çay (Bin Ton)</b>	1.445	1.456	1.269	1.356	1.438
<b>Orçay Payı</b>	0,26%	0,37%	0,55%	0,59%	0,63%

#### d) Şirket'in Avantajları ve Dezavantajları

##### i) Avantajları

Şirket'in faaliyetlerindeki verimliliğin yüksek olması ve yaş çayın işlenerek kuru çay haline getirilmesinden paketlenmesinin yapılmasına kadar ki aşamaların Şirket'in üretim tesislerinde entegre bir şekilde yapılabilmesi nedeniyle dışa bağımlılığın az olması (faaliyetlerin düşük maliyet ile gerçekleştirilmesi), ürün fiyatlarının rakip ürünlere kıyasla daha uygun olmasını sağlamaktadır.

Şirket, çay sektörünün yıllardır içerisinde olan bir yönetim ekibi tarafından yönetilmekte olup, en alt kademedен en üst kademeye kadar faaliyetleri ile ilgili eğitilmiş, bilgili, tecrübeli, alanında uzman insan kaynağına sahiptir. Şirket ilerleyen dönemlerde de bu nitelikte kişileri istihdam etme politikasını uygulamaya devam edecektir.

Şirket, pazarın tüm ihtiyacı olan ürün çeşitlerini üretebilecek tesis, makine ve bilgi birikimine sahip olup, Şirket yarattığı markalarla çay tüketim pazarının üst segmentine hitap etmektedir. Şirket, yeşil ve beyaz çay gibi karlılığı yüksek katma değeri ürünler geliştirmektedir.

##### ii) Dezavantajları

2024 yılı verilerine göre Şirket'in ilk 5 müşterisinin Şirket'in çay satışları içerisindeki toplam payı yaklaşık %70'tir. Satışların büyük kısmının belirli alıcılara gerçekleştirilmesiyle sınırlı kalması nedeniyle dezavantajlı konumdadır.

#### 7.2.2. İzahnamede yer alması gereken finansal tablo dönemleri itibarıyla ihracının net satış tutarının faaliyet alanına ve pazarın coğrafi yapısına göre dağılımı hakkında bilgi:

İzahnamede yer alan finansal tablo dönemleri itibarıyla Şirket net satış tutarının faaliyet alanına göre dağılımına aşağıdaki tabloda yer verilmiştir.

HASILAT	31.12.2024	31.12.2023	31.12.2022
Paketli çay satışları	100.266.819	160.371.996	108.174.792
Çuvalli çay satışları	325.338.314	608.856.008	547.427.773
Yaş çay satışları	18.315.385	22.517.674	6.905.610
Beyaz-yeşil çay satışları	363.451	380.878	247.856
Yurtdışı satışlar	-	328.531	1.580.594
Diğer satışlar	-	-	6.118.269
<b>Brüt Satışlar</b>	<b>444.283.969</b>	<b>792.455.087</b>	<b>670.454.894</b>
Satıştan iadeler (-)	-1.642.503	-1.911.650	-1.345.381
<b>Net Satışlar</b>	<b>442.641.466</b>	<b>790.543.437</b>	<b>669.109.513</b>



\*31.12.2024 ve 31.12.2023 tarihli veriler ‘‘TMS 29 Yüksek Enflasyonlu Ekonomilerde Finansal Raporlama’’ standardına göre TL’nin 31.12.2024 tarihi itibarıyla satın alma gücü esasına göre düzenlenmiş olup, 31.12.2022 tarihli veriler 31.12.2023 tarihi itibarıyla satın alma gücü esasına göre düzenlenmiştir.

HASILAT (TL)	30.06.2025	30.06.2024
Paketli ay satıřları	39.129.263	82.664.972
uvallı ay satıřları	326.531.323	270.080.422
Beyaz-yeřil ay satıřları	170.584	12.430.757
Diđer satıřlar	2.886.878	23.643.240
<b>Brüt Satıřlar</b>	<b>368.718.048</b>	<b>388.819.391</b>
Satıřtan iadeler (-)	- 2.408.050	- 1.938.842
<b>Net Satıřlar</b>	<b>366.309.998</b>	<b>386.880.549</b>





\*30.06.2025 ve 30.06.2024 tarihli veriler ‘‘TMS 29 Yüksek Enflasyonlu Ekonomilerde Finansal Raporlama’’ standardına göre TL’nin 30.06.2025 tarihi itibarıyla satın alma gücü esasına göre düzenlenmiştir.

řirket’in satıřlarının cođrafi bölgelere göre dađılımı ise tüm Türkiye ierisinde eřitli řehirlere dađınık biimdedir. řirket’in sıkı düzenlemeye tabi olmayan ölkeler, idari birimler veya evrelerde kurulu řirket veya kuruluşlar üzerinden satıřları bulunmamaktadır.

### 7.3. Madde 7.1.1 ve 7.2.’de sayılan bilgilerin olađanüstü unsurlardan etkilenme durumu hakkında bilgi:

7.1.1 ve 7.2.’de sayılan bilgilerin iřbu İzahnamenin 5’inci bölümünde ayrıntılarıyla yer alan ve olađanüstü unsurlar nedeniyle dođabilecek olan riskler dođrultusunda, řirket’in faaliyetlerini etkileme ihtimali vardır. Söz konusu bu riskler mevcut faaliyetleri olduđu gibi, gelecekte planlanan faaliyetleri de etkileyebilirler.

### 7.4. İhraının ticari faaliyetleri ve karlılıđı aısından önemli olan patent, lisans, sınai-ticari, finansal vb. anlaşmalar ile ihraının faaliyetlerinin ve finansal durumunun ne ölçüde bu anlaşmalara bađlı olduđuna ya da yeni üretim süreçlerine iliřkin özet bilgi:

No	Marka	Başvuru No	Koruma Tarihi	Geerlilik Tarihi	NICE SINIFI	Marka Resmi
1	oray kahvecim siyah dökme ay	2021/179677	15.12.2021	15.12.2031	30 /	
2	oray gross siyah dökme ay	2021/179676	15.12.2021	15.12.2031	30 /	
3	oray catering ekonomik demlik	2021/179675	15.12.2021	15.12.2031	30 /	
4	oray horeca nefis aroma & lezzet premium quality	2021/179674	15.12.2021	15.12.2031	30 /	

  
Tarih: 2025/01/24



5	via noni	2021/115059	17.08.2021	17.08.2031	05 / 29 / 30/ 31 / 32 / 35/	<b>Via Noni</b>
6	nonix	2021/115058	17.08.2021	17.08.2031	05 / 29 / 30/ 31 / 32 / 35/	<b>Nonix</b>
7	morinda	2021/115057	17.08.2021	17.08.2031	05 / 29 / 30/ 31 / 32 / 35/	<b>Morinda</b>
8	tazedem fresh brew mayıs nefis aroma & lezzet premium quality orçay	2021/034767	3.03.2021	3.03.2031	30 /	
9	orçay	2019/73057	1.08.2019	1.08.2029	30 /	
10	tazedem	2017/35355	18.04.2017	18.04.2027	05/30/35/43/	<b>TAZEDEM</b>
11	or-tea	2015/70040	24.08.2015	24.08.2025	30 /	<b>OR-TEA</b>
12	orçay dost	2015/106513	24.12.2015	24.12.2025	30 /	
13	orçay hasret	2015/106499	24.12.2015	24.12.2025	30 /	

Şirket yukarıda yer verilen markalar ile paketli siyah, yeşil ve beyaz çay satışlarını gerçekleştirmektedir. Paketli çay satışları 30.06.2025 tarihinde sona ara dönemde toplam satışların %10,72'sini, 31.12.2024'te ise %22,73'ünü oluşturmaktadır.

Şirket'in yukarıda yer verilen markalar dışında herhangi bir patent, lisans, sınai-ticari anlaşması ile olağan ticari faaliyetlerin yürütülmesi amacıyla diğer 3. kişilerin borcuna karşılık teminat/rehin/ipotek/kefaleti bulunmaktadır.

#### 7.5. İhraççının rekabet konumuna ilişkin olarak yaptığı açıklamaların dayanağı



Şirket'in rekabet konumuna ilişkin olarak yapılan açıklamalar aşağıda yer verilen kaynaklara dayanmakta ve FAO, TÜİK gibi resmi kurum ve kuruluşların verilerine dayanmaktadır.

- Bitkisel Ürün Denge Tabloları, 2024. Türkiye İstatistik Enstitüsü Kurumu.  
<https://data.tuik.gov.tr/Bulten/Index?p=Bitkisel-Urun-Denge-Tablolari-2024-53941>
- Türk Çay Sektörü Güncel Durum Raporu. Rize Ticaret Borsası.  
<https://www.rtb.org.tr/tr/cay-sektoru-raporlari>
- Current global market situation and medium-term outlook (May 2024). Food and Agriculture Organization of The United Nations  
<https://openknowledge.fao.org/server/api/core/bitstreams/c1cad039-4e40-4888-bc74-3073d3ed7963/content>

## 8. GRUP HAKKINDA BİLGİLER

### 8.1. İhraççının dahil olduğu grup hakkında özet bilgi, grup şirketlerinin faaliyet konuları, ihraççıyla olan ilişkileri ve ihraççının grup içindeki yeri:

İhraççı'nın paylarının %14,50'si A Grubu pay sahiplerini oluşturan gerçek kişiler olan Fatih ERDOĞAN ve Mehmet ERDOĞAN mülkiyetinde bulunmaktadır.

Ortaklığın geri kalan %85,5'i B Grubu paylardan oluşmakta ve BIST'de işlem görmektedir.

Şirket'in izahname tarihi itibarıyla bağlı ortaklığı, iştiraki ve finansal duran varlığı bulunmamaktadır.

## 9. MADDİ VE MADDİ OLMAYAN DURAN VARLIKLAR HAKKINDA BİLGİLER

### 9.1. Maddi duran varlıklar hakkında bilgiler:

9.1.1. İzahnamede yer alması gereken son finansal tablo tarihi itibarıyla ihraççının finansal kiralama yolu ile edinilmiş bulunanlar dahil olmak üzere sahip olduğu ve yönetim kurulu kararı uyarınca ihraççı tarafından edinilmesi planlanan önemli maddi duran varlıklara ilişkin bilgi:

Şirket'in önemli maddi duran varlıklarına ilişkin bilgiler aşağıda yer almaktadır.

Cinsi	Edinildiği Yıl	m <sup>2</sup>	Mevkii	Net Defter Değeri (TL)	Kullanım Amacı	Kiraya Verildi ise Kiralayan Kişi/Kurum	Kira Dönemi	Yıllık Kira Tutarı
Arsa	1990	5.439	Rize - Güneysu	14.654.246	Üretim ve Paketleme	---	---	---
Arsa	2024	12.009,25	Ankara - Polatlı	1.330.083	GES Alanı (Tarla)	---	---	---
Bina	1986 1990,2012	13.740,71	Rize - Güneysu	158.131.436	Üretim ve İdari bina	---	---	---
Bina	2024	17.896,37	Ankara - Polatlı	2.466.682	GES Alanı	---	---	---
Makine, Tesis ve	2011-2025	-	Rize - Güneysu	93.859.990	Üretim	---	---	---





Cihazlar						----	----	----
Makine, Tesis ve Cihazlar	2025	-	Ankara - Polatlı	44.336.094	GES Tesisi	----	----	----
Taşıtlar	2022-2025	-	Rize - Güneysu	20.594.119	Yönetim-İmalat	----	----	----
Demirbaşlar	2017-2025	-	Rize – Güneysu/ Ankara-Polatlı	4.242.521	Ofis ve fabrika demirbaş	----	----	----
Özel Maliyetler	2022	-	Rize - Kalkandere	493.613	Depolama	----	----	----

Şirket'in 30.06.2025 tarihi itibarıyla finansal kiralama yoluyla edinilen önemli maddi duran varlıkları bulunmamaktadır.

### 9.1.2. İhraççının maddi duran varlıklarının kullanımını etkileyecek çevre ile ilgili tüm hususlar hakkında bilgi:

Şirket'in Çevresel Etki Değerlendirme Yönetmeliği kapsamında çevresel etki değerlendirmesine tabi bir projesi ve/veya faaliyeti bulunmadığından Şirket'in faaliyetlerine ilişkin herhangi bir ÇED raporu hazırlanmamıştır.

Çevrenin sürdürülebilir çevre ve kalkınma ilkeleri doğrultusunda korunmasını sağlamak amacıyla Çevre Kanunu ve Çevre Kanunu kapsamında Çevresel Etki Değerlendirmesi Yönetmeliği ile Çevre İzin ve Lisans Yönetmeliği yayımlanmıştır.

Çevre Kanunu çevrenin korunması ve iyileştirilmesine yönelik genel ilke ve esasları düzenlemektedir.

Çevresel Etki Değerlendirmesi Yönetmeliği, Çevresel Etki Değerlendirmesi Süreci'ne tabi olan tesisler, üretim merkezleri ve projeleri düzenlemenin yanında Çevresel Etki Değerlendirmesi kapsamına giren projelerin başvuru süreçlerini ve çevresel etki değerlendirme çalışmalarının türlerini ve içeriklerini düzenlemektedir.

Çevresel Etki Değerlendirmesi Yönetmeliği kapsamında; Şirket'in Ankara/Polatlı'da yer alan Güneş Enerjisi Santrali (1,52MWm/1,26MWe/ 2,3 ha) projesi için Ankara Valiliği Çevre Şehircilik ve İklim Değişikliği İl Müdürlüğü'nden 19.06.2023 tarih ve E-2023440 sayılı ÇED Gerekli Değildir Kararı alınmıştır.

Çevre İzin ve Lisans Yönetmeliği, Çevre Kanunu uyarınca alınması gereken çevre izin ve lisansı sürecinde işletmelerin uymaları gereken usul ve esaslar ile alınması gerekli izin ve lisanslara ilişkin tüm iş ve işlemleri düzenlemektedir. Çevrenin düzeni sürdürülebilir kılmak amacıyla işletmeler çevre iznine veya çevre izin ve lisansına tabi kılınmıştır. Söz konusu işletmelerin faaliyette bulunabilmeleri için çevre izin veya çevre izin ve lisans belgesi almaları zorunludur.

Çevre İzin ve Lisans Yönetmeliği'ne göre sınıflandırılan çevre iznine veya çevre izin ve lisansına tabi işletmeler faaliyette bulunabilmeleri için, öncelikle geçici faaliyet belgesi almak zorundadır.



Geçici faaliyet belgesi alan işletmeler belge tarihinden itibaren 1 yıl içerisinde çevre izin veya çevre izin ve lisans belgesi almak zorundadır.

Çevre İzin ve Lisans Yönetmeliği kapsamında; Şirket'in Ortaköy/Rize'de yer alan üretim tesisi için Rize Valiliği Çevre, Şehircilik ve İklim Değişikliği İl Müdürlüğü'nde alınan 26.10.2021 tarih ve E.311 sayılı ve 10.11.2026 tarihine kadar geçerli Hava Emisyon konulu 224403252.0.1 belge no'lu Çevre İzin Belgesi alınmıştır.

Yukarıda yer alan açıklamalar nezdinde, Şirket, faaliyetlerini sürdürürken çevrenin korunması ve temiz tutulması konularına da gerekli özeni göstermektedir. Bu kapsamda, 12/07/2019 tarihli ve 30829 sayılı Resmi Gazete'de yayımlanarak yürürlüğe giren Sıfır Atık Yönetmeliği kapsamında Sıfır Atık Yönetim Sistemi'ni kuran; Şirket'in Ortaköy/Rize'de yer alan üretim tesisi için Rize Valiliği Çevre, Şehircilik ve İklim Değişikliği İl Müdürlüğü'nde 14.08.2024 tarihli TS/53/C/20/58 belge no'lu Sıfır Atık Belgesi'ni almaya hak kazanmıştır.

### 9.1.3. Maddi duran varlıklar üzerinde yer alan kısıtlamalar, ayni haklar ve ipotek tutarları hakkında bilgi:

30.06.2025 tarihinde sona eren son finansal tablo dönemini ve İzahname tarihi itibarıyla son durumu içeren şekilde Şirket'in maddi duran varlıkları üzerindeki kısıtlamalar, ayni haklar ve ipotek tutarları hakkında bilgiler aşağıda yer almaktadır.

Maddi Duran Varlık Cinsi	Kısıtlama / Ayni Hak Türü	Kısıtlama Derece ve Sırası	Kimin Lehine Verildiği	Nedeni	Veriliş Tarihi	Tutarı (TL)
Arsa	İpotek	1/1	Ziraat Bankası A.Ş.	Kredi Teminatı	12/07/2023	100.000.000
Bina	İpotek	1/1	Ziraat Katılım Bankası A.Ş.	Kredi Teminatı	19/08/2020	12.000.000

### 9.1.4. Maddi duran varlıkların rayiç/gerçeğe uygun değerinin bilinmesi halinde rayiç değer ve dayandığı değer tespit raporu hakkında bilgi:

Şirket, aktifinde yer alan fabrika arsası, fabrika binası ve ekleri ile makine tesis ve cihazları 31 Aralık 2024 itibarıyla yeniden değerlemiştir. İlgili varlıklara ilişkin değer tespit çalışması Sermaye Piyasası Kurulu tarafından yetkilendirilmiş bağımsız bir değerlendirme şirketi olan Başkent Taşınmaz Değerleme A.Ş. tarafından yapılmıştır.

Şirket'in maddi duran varlıklarından gerçeğe uygun değeri bilinen varlık ve rayiç değerleri aşağıdaki tabloda yer almaktadır.

Maddi Duran Varlıkların Rayiç Değeri Hakkında Bilgi (31.12.2024 tarihli değerlendirme tutarları ve 31.12.2024 tarihli finansal verilere göre)					
Maddi Duran Varlık Cinsi	Edinme Tarihi	Ekspertiz Değeri	Ekspertiz Raporu Tarihi ve Nosu	Sınıflandırılması (Yatırım amaçlı olup olmadığı)	MDV Değerleme Fon Tutarı/Değer Düşüklüğü Tutarı (TL)
Arsalar	1986	12.560.000	26.12.2024/ SPK-2024-207	Maddi Duran Varlık	(3.887.065)



Arsalar	2024	1.140.000	23.12.2024/ SPK-2024-209	Maddi Duran Varlık	823.333
Binalar ve ekleri	1986	137.440.000	26.12.2024/ SPK-2024-207	Maddi Duran Varlık	608.986
Binalar ve ekleri	2024	2.150.000	23.12.2024/ SPK-2024-209	Maddi Duran Varlık	1.683.334
Tesis, makine ve cihazlar	2009-2024	123.070.000	31.12.2024/ SPK-2024-208,212	Maddi Duran Varlık	(4.032.364)

## 9.2. Maddi olmayan duran varlıklar hakkında bilgiler:

### 9.2.1. İhraççı bilgi dokümanında yer alması gereken finansal tablo dönemleri itibarıyla ihraççının sahip olduğu maddi olmayan duran varlıkların kompozisyonu hakkında bilgi:

TL	30.06.2025	31.12.2024	31.12.2023	31.12.2022
Haklar*	114.321	102.939	141.513	115.315
<b>Toplam</b>	<b>114.321</b>	<b>102.939</b>	<b>141.513</b>	<b>115.315</b>

\*31.12.2024 ve 31.12.2023 tarihli veriler "TMS 29 Yüksek Enflasyonlu Ekonomilerde Finansal Raporlama" standardına göre TL'nin 31.12.2024 tarihi itibarıyla satın alma gücü esasına göre düzenlenmiş olup, 31.12.2022 tarihli veriler 31.12.2023 tarihi itibarıyla satın alma gücü esasına göre düzenlenmiştir. 30.06.2025 tarihli veriler aynı tarihli satın alma gücü esasına göre düzenlenmiştir.

Şirket'in maddi olmayan duran varlıkları içinde yer alan haklar kaleminde web sayfası, markalar, patentler kullanılan bilgisayar yazılımlarının mülkiyet ve kullanım hakları yer almaktadır.

### 9.2.2. Maddi olmayan duran varlıkların, ihraççının faaliyetleri içerisindeki rolü ve faaliyetlerin maddi olmayan duran varlıklara bağımlılık derecesi hakkında bilgiler:

Yoktur.

### 9.2.3. İşletme içi yaratılan maddi olmayan duran varlıkların bulunması halinde, ihraççı bilgi dokümanında yer alması gereken finansal tablo dönemleri itibarıyla bu varlıklar için yapılan geliştirme harcamalarının detayı hakkında bilgi:

Yoktur.

### 9.2.4. Maddi olmayan duran varlıkların rayiç/gerçeğe uygun değerinin bilinmesi halinde rayiç değer ve dayandığı değer tespit raporu hakkında bilgi:

Yoktur.

### 9.2.5. Maddi olmayan duran varlıkların kullanımını veya satışını kısıtlayan sözleşmeler veya diğer kısıtlayıcı hükümler hakkında bilgi:

Yoktur.

### 9.2.6. Maddi olmayan duran varlıklar içerisinde şerefiye kaleminin bulunması halinde, ihraççı bilgi dokümanında yer alması gereken finansal tablo dönemleri itibarıyla şerefiye edinimine yol açan işlemler hakkında bilgi:

Yoktur.

## 10. FAALİYETLERE VE FİNANSAL DURUMA İLİŞKİN DEĞERLENDİRMELER

### 10.1. Finansal durum:



59

Doğrulama Kodu: 6d69e4b7-4deb-4491-b020-bccadbe23a57  
<https://spk.gov.tr/dokuman-dogrulama>



**10.1.1. İhraçcının izahnamede yer alması gereken finansal tablo dönemleri itibarıyla finansal durumu, finansal durumunda yıldan yıla meydana gelen değişiklikler ve bu değişikliklerin nedenleri:**

Şirket'in seçilen finansal durum tablosu kalemleri ile gelir tablosu kalemlerine aşağıda yer verilmektedir. Şirket'in aşağıda yer alan 31.12.2024 ve 31.12.2023 tarihli finansal tabloları "TMS 29 Yüksek Enflasyonlu Ekonomilerde Finansal Raporlama" standardına göre TL'nin 31.12.2024 tarihi itibarıyla satın alma gücü esasına göre düzenlenmiş olup, 31.12.2022 tarihli mali verileri 31.12.2023 tarihi itibarıyla satın alma gücü esasına göre düzenlenmiştir. 30.06.2025 tarihli mali veriler aynı tarih itibarıyla satın alma gücü esasına göre sunulmuştur. Bu nedenle bu bölümde yapılan analizler tutarlı olması açısından sadece 2024 ve 2023 verileri kullanılarak yapılmıştır.

<b>VARLIKLAR</b>	<b>31.12.2024</b>	<b>31.12.2023</b>	<b>31.12.2022</b>
<b>Dönen Varlıklar</b>			
Nakit ve Nakit Benzerleri	37.815.603	21.843.190	31.817.321
Ticari Alacaklar	174.030.028	149.186.002	248.228.222
- İlişkili Taraflardan Ticari Alacaklar	26.053.955	229.919	132.911
- İlişkili Olmayan Taraflardan Ticari Alacaklar	147.976.073	148.956.083	248.095.311
Diğer Alacaklar	86.260.233	145.235.646	1.772.639
- İlişkili Taraflardan Diğer Alacaklar	79.235.670	145.216.906	-
- İlişkili Olmayan Taraflardan Diğer Alacaklar	7.024.563	18.740	1.772.639
Stoklar	360.353.663	402.346.062	356.897.321
Peşin Ödenmiş Giderler	12.145.998	26.414.031	3.108.317
Diğer Dönen Varlıklar	5.575.804	3.682.023	2.647.717
Satış Amaçlı Sınıflandırılan Duran Varlıklar	3.098.117	-	-
<b>Toplam Dönen Varlıklar</b>	<b>679.279.446</b>	<b>748.706.954</b>	<b>644.471.537</b>
<b>Duran Varlıklar</b>			
Maddi Duran Varlıklar	295.907.917	264.720.201	155.737.626
Kullanım Hakları	5.590.951	11.282.609	16.682.146
Maddi Olmayan Duran Varlıklar	102.939	141.513	115.315
<b>Toplam Duran Varlıklar</b>	<b>301.601.807</b>	<b>276.144.323</b>	<b>172.535.087</b>
<b>Toplam Varlıklar</b>	<b>980.881.253</b>	<b>1.024.851.277</b>	<b>817.006.624</b>
<b>KAYNAKLAR</b>	<b>31.12.2024</b>	<b>31.12.2023</b>	<b>31.12.2022</b>
<b>Kısa Vadeli Yükümlülükler</b>			
Kısa Vadeli Borçlanmalar	370.347.505	392.016.634	369.104.539
- Banka Kredileri	365.900.279	382.420.580	362.877.182
- Finansal Kiralama İşlemlerinden Borçlar	2.441.263	2.917.092	2.738.724
- Diğer finansal yükümlülükler	2.005.963	6.678.962	3.488.633
Ticari Borçlar	17.302.671	3.568.044	5.007.618
- İlişkili Taraflara Ticari Borçlar	-	1.503	-
- İlişkili Olmayan Taraflara Ticari Borçlar	17.302.671	3.566.541	5.007.618
Çalışanlara Sağlanan Faydalar Kapsamında Borçlar	606.535	518.949	1.097.544
Diğer Borçlar	1.416.555	3.876.092	588.833
- İlişkili Taraflara Diğer Borçlar	900.773	1.606.013	380.298
- İlişkili Olmayan Taraflara Diğer Borçlar	515.782	2.270.079	208.535
Ertelenmiş Gelirler	125.083.755	13.759.688	4.317.155
Dönem Karı Vergi Yükümlülüğü	-	1.882.416	1.596.205
Kısa Vadeli Karşılıklar	669.197	604.715	5.593
<b>Toplam Kısa Vadeli Yükümlülükler</b>	<b>515.426.218</b>	<b>416.226.538</b>	<b>388.027.467</b>
<b>Uzun Vadeli Yükümlülükler</b>			
Uzun Vadeli Borçlanmalar	28.393.508	39.445.375	17.585.362



- Banka Kredileri	24.000.391	29.624.386	3.240.413
- Finansal Kiralama İşlemlerinden Borçlar	4.393.117	9.820.989	14.344.949
Uzun Vadeli Karşılıklar	2.321.750	1.970.250	2.605.215
Ertelenmiş Vergi Yükümlülüğü	24.320.331	56.865.502	26.933.555
<b>Toplam Uzun Vadeli Yükümlülükler</b>	<b>55.035.589</b>	<b>98.281.127</b>	<b>47.124.132</b>
<b>Toplam Yükümlülükler</b>	<b>570.461.807</b>	<b>514.507.665</b>	<b>435.151.599</b>
<b>Özkaynaklar</b>			
Ödenmiş Sermaye	80.000.000	80.000.000	80.000.000
Sermaye Düzeltme Farkları	360.382.936	360.382.936	225.019.174
Hisse Senedi İhraç Primleri	47.759.148	47.759.148	31.286.909
Kar veya Zararda Yeniden Sınıflandırılmayacak Birikmiş Diğer Kapsamlı Gelirler veya Giderler (+/-)	63.460.029	60.898.661	25.161.995
- Maddi Duran Varlık Yeniden Değerleme Artışları (Azalışları)	65.858.490	62.123.331	25.572.988
-Tanımlanmış fayda planları yeniden ölçüm kazanç/(kayıpları)	(2.398.461)	(1.224.670)	(410.993)
Kardan Ayrılan Kısıtlanmış Yedekler	12.255.134	12.255.134	4.322.088
Geçmiş Yıllar Karları/Zararları (+/-)	(50.952.267)	(5.844.308)	23.387.092
Dönem Net Karı/Zararı (+/-)	(102.485.534)	(45.107.959)	(7.322.233)
<b>Toplam Özkaynaklar</b>	<b>410.419.446</b>	<b>510.343.612</b>	<b>381.855.025</b>
<b>Toplam Yükümlülük ve Özkaynaklar</b>	<b>980.881.253</b>	<b>1.024.851.277</b>	<b>817.006.624</b>

### **Dönen Varlıklar**

Şirket'in dönen varlıkları nakit ve nakit benzerleri, ticari alacaklar, diğer alacaklar, stoklar, peşin ödenmiş giderler, diğer dönen varlıklar ve satış amaçlı sınıflandırılan duran varlıklardan oluşmaktadır.

#### ***Nakit ve Nakit Benzerleri***

31 Aralık 2024 tarihi itibarıyla 37.815.603 TL seviyesinde olup, 31.12.2023 tarihine göre (21.843.190 TL) %73,1 oranında artmıştır. Söz konusu artış faaliyetlerden elde edilen nakit girişinin yatırım ve finansman faaliyetlerden elde edilen nakit çıkışlarından yüksek olmasından kaynaklanmaktadır.

#### ***Ticari Alacaklar***

Finansal tablo dönemleri itibarıyla Dönen Varlıkların 31 Aralık 2024 tarihi itibarıyla %25,6'sı ticari alacaklardır. Ticari alacaklar, 31 Aralık 2024 tarihinde 31 Aralık 2023 tarihine göre %16,7 oranında artmıştır. Söz konusu artışın en önemli sebebi Pasifik İnşaat'a yapılan çay satışlarına ilişkin alacaklardaki artıştır.

31.12.2023 tarihli satın alma gücüne göre raporlanan 31.12.2023 tarihli ticari alacaklar yine 31.12.2023 tarihli satın alma gücüne göre raporlanan 31.12.2022 tarihli ticari alacaklara göre %58 oranında azalmış olup, söz konusu azalış ilişkili olmayan 3. kişilerden olan ticari alacakların ve alacak senetlerinin tahsilinden kaynaklanmaktadır.

31.12.2024 tarihi itibarıyla ticari alacakların ilişkili taraflardan ticari alacaklar toplam ticari alacakların %15'i olup, bu oran 31.12.2023 tarihi itibarıyla %0,2 seviyesindedir. 31.12.2024 tarihinde ticari alacak tutarının 134.133.521 TL'si (%77) alacak senetlerinde oluşmaktadır.



Vadesi geçmiş ve değer düşüklüğüne uğramış varlıkların net defter değeri ise 12.537.313 TL olup, ticari alacak toplamının %7,2'si seviyesindedir.

31 Aralık 2024 tarihinde uzun vadeli ticari alacaklar bulunmamaktadır.

### ***Stoklar***

31 Aralık 2024 tarihi itibarıyla Şirket'in stok seviyesi 360.353.663 TL olup, 2023 yıl sonu rakamlarına göre (402.346.062 TL) %10,4'lük bir azalış söz konusudur. Söz konusu azalış 2024 yılında satışlarda yaşanan daralma ile Şirket'in stoklarında daha az mamul bulundurmasından kaynaklanmaktadır. Keza, stokların %98'ini oluşturan mamuller kaleminin önemli bir bölümü kuru çay stoklarından meydana gelmektedir. Stoklar kalemindeki bir önceki yıla göre azalış satışlardaki %44 oranındaki azalış ile paralel seyretmiştir.

### ***Diğer Alacaklar***

Diğer alacaklar, verilen depozito ve teminatlar, ortaklardan alacaklar ve vergi alacaklarından kaynaklanmaktadır. 31.12.2024 tarihinde 86.260.233 TL olan alacaklar bir önceki döneme göre (145.235.646 TL) %40,6 azalmıştır. Söz konusu azalışta 2023 yılında Şirket'ten Aden Pelet ve Orman Ürün. San. Tic. A.Ş.'ye (Aden Pelet) yapılan arsa satışından kaynaklı alacaklar ile adet farklarının bir kısmının 2024 yılında ödenmesi ile 2023 yılında Aden Pelet paylarının Pasifik Holding A.Ş.'ye devrinden kaynaklı alacakların tahsil edilmesi etkili olmuştur.

### ***Peşin Ödenmiş Giderler***

Peşin ödenmiş giderler üçünü taraflara verilen avanslar ve gelecek aylara ait giderlerden oluşmaktadır. Peşin ödenmiş giderler, 3. kişilere verilen avanslardaki %55 oranındaki azalış ile 31.12.2024 itibarıyla bir önceki döneme göre %54 azalarak 12.145.998 TL olarak gerçekleşmiştir.

### ***Diğer Dönen Varlıklar***

31.12.2024 itibarıyla diğer dönen varlıklar 5.575.804 TL olarak gerçekleşmiş olup, 31.12.2023'e göre (3.682.023 TL) %51,4 artış yaşanmıştır. Diğer dönen varlıklar iş avansları, personel avanslar ve devreden KDV kalemlerinden oluşmaktadır.

### **Duran Varlıklar**

#### ***Maddi Duran Varlıklar***

Maddi duran varlıklar 31 Aralık 2024 tarihi itibarıyla 295.907.917 TL'dir ve 2023 yıl sonuna göre %11,8 artış kaydetmiştir. Maddi duran varlıklar altında yer alan arsa ve araziler, yerüstü düzenleri, binalar ile tesis makine ve cihazlarını gerçeğe uygun değerleri ile raporlamakta olup, söz konusu artış bu varlıkların gerçeğe uygun değer artışlarından kaynaklanmaktadır.

Maddi duran varlıklar 31 Aralık 2024 tarihi itibarıyla toplam varlıkların %30,2'sini oluşturmaktadır. Şirket'in üretim işletmesi olmasının gereği olarak maddi duran varlıklarının %86,5'i üretim tesisleri ve makine ve teçhizatlardan oluşmaktadır.

#### ***Maddi Olmayan Duran Varlıklar***

Maddi olmayan duran varlıklar haklar kaleminden oluşmaktadır. 31 Aralık 2024 tarihi itibarıyla Şirket'in maddi olmayan duran varlıkları 102.939 TL olup, 31.12.2023 tarihine göre (411.153 TL) %27,3 oranında bir azalış söz konusudur. Web sayfası, markalar, patentler kullanılan bilgisayar yazılımlarının mülkiyet ve kullanım hakları kalemleri bu hesapta takip edilmektedir.

#### ***Kullanım hakkı varlıkları***





TFRS 16'ya göre Şirket'in kiralama sözleşmelerinden doğan haklar ve yükümlülükler, varlık ve yükümlülük olarak bilançosunda gösterilmektedir. Şirket'in kullanım hakkı varlıkları 31 Aralık 2024 tarihi itibarıyla 5.590.951 TL'dir. 31 Aralık 2023 tarihine göre kullanım hakkı varlıklarının azalış oranı %50,4'tür. Bu önemli azalışın sebebi 2024 yılında yeni bir kiralama faaliyetinin olmaması ile birlikte mevcut varlıklara ayrılan amortisman tutarından kaynaklanmaktadır.

### ***Kısa ve Uzun Vadeli Yükümlülükler***

#### ***Kısa ve Uzun Vadeli Banka Kredileri***

31 Aralık 2024 tarihi itibarıyla kısa vadeli banka kredileri kısa vadeli yükümlülüklerin %71'ini, toplam yükümlülüklerin ise %64'ünü oluşturmaktadır. 31 Aralık 2023 tarihine göre %4,3 oranında azalmıştır.

Şirket'in tedarikçi ödeme süreleri ile alacak tahsilat sürelerinde farklılıklar oluşabilmekte ve bu durum dönemsel net işletme sermayesi açığı doğurmaktadır. Şirket, net işletme sermayesi ihtiyacını banka kredisi ile finanse edebilmektedir.

Şirket'in alacak tahsil süresi ve ticari borç ödeme sürelerinin yıllar içindeki değerlerine aşağıdaki tabloda yer verilmektedir. 2023 yılında 117 gün olan alacak tahsil süresi 2024 yılında 133 güne yükselmiş, 30.06.2025 tarihinde ise 100 güne gerilemiştir.

2023 yılında 3 gün olan ticari borç ödeme süresi ise 2024 yılında 11 güne 30.06.2025 tarihinde ise 24'e yükselmiştir.

Gün	30.06.2025	31.12.2024	31.12.2023	31.12.2022
<b>Alacak Tahsil Süresi</b>	100	133	117	138
<b>Ticari Borç Ödeme Süresi</b>	24	11	3	87*

\*2021 yılında ticari borç tutarının diğer yıllardaki ticari borç tutarlarının çok altında olmasından kaynaklanmaktadır.

Şirket'in banka kredilerinin vadelerine göre ödeme tablosu aşağıdaki gibidir:


<b>Kredi Wade Yapısı</b>	<b>31.12.2024</b>	<b>31.12.2023</b>
1 yıl içerisinde ödenecek	365.900.279	382.420.580
1 - 2 yıl içerisinde ödenecek	14.384.988	12.241.552
2 - 3 yıl içerisinde ödenecek	3.616.731	3.597.739
3 - 4 yıl içerisinde ödenecek	5.998.672	5.199.690
4 - 5 yıl içerisinde ödenecek	-	8.585.405
	<b>389.900.670</b>	<b>412.044.966</b>

### ***Ticari Borçlar***

31 Aralık 2024 tarihi itibarıyla ticari borçlar kısa vadeli yükümlülüklerin %3,4'ünü, toplam yükümlülüklerin %3'ünü oluşturmaktadır. 2023 yıl sonu rakamlarına göre %385'lik bir artış söz konusudur. 31 Aralık 2024 tarihi itibarıyla ticari borçlardaki gözlenen artışın sebebi yadeli olarak alınan çay bedellerinin bir sonraki yılın ilk çeyreğinde ödenecek olmasından kaynaklanmaktadır.

Şirket, gerek ürün tedarikçilerine, gerekse hizmet aldığı tedarikçilerine anlaşma koşullarına bağlı olarak belirlenen ödeme vadelerine göre ödeme yapmakta olup, bu sebeple ilgili dönem sonrası yapılacak ödemeler nedeniyle ticari borç kaleminde artış gözlemlenebilmektedir.

### ***Ertelenmiş Gelirler***



31 Aralık 2024 tarihi itibarıyla ertelenmiş gelirler 125.083.755 TL'dir. Ertelenmiş gelirler kısa vadeli yükümlülüklerin %24,3'ü, toplam yükümlülüklerin ise %21,9'unu oluşturmaktadır. Ertelenmiş gelirlerin tamamına yakını çay satışına ilişkin avanslardan oluşmaktadır. 2023 yıl sonu rakamlarına göre %809,1'lik artış söz konusu olup, söz konusu artışın sebebi kuru çay satışı tutarlarının bir sonraki dönemde tahsil edilmesidir.

### ***Kısa ve Uzun Vadeli Karşılıklar***

31 Aralık 2024 tarihi itibarıyla kısa vadeli karşılıklar 669.197 TL tutarında olup, kısa vadeli yükümlülüklerin %0,13'ünü, toplam yükümlülüklerin %0,12'sini oluşturmaktadır. 31 Aralık 2023 tarihine göre %10,7 oranında azalmıştır. 31 Aralık 2024 tarihi itibarıyla kısa vadeli karşılıkların tamamı çalışanlara sağlanan faydalara ilişkin kısa vadeli karşılıklardan oluşmaktadır. 31 Aralık 2024 tarihi itibarıyla uzun vadeli karşılıklar 2.321.750 TL tutarında olup, uzun vadeli yükümlülüklerin %4'ü, toplam yükümlülüklerin %0,4'üdür. 31 Aralık 2024 tarihine göre %17,8 oranında artmıştır. 31 Aralık 2024 tarihi itibarıyla uzun vadeli karşılıkların tamamı kıdem tazminatı karşılığından oluşmaktadır.

### **Özkaynaklar**

#### ***Çıkarılmış Sermaye ve Sermaye Düzeltme Farkları***

Şirket'in çıkarılmış sermayesi 80.000.000 TL olup, sermaye düzeltmesi olumlu farkları ise 360.382.936 TL'dir.

#### ***Hisse Senedi İhraç Primleri***

Hisse senedi ihraç primleri 31.12.2024 ve 31.12.2023 tarihlerinde 47.759.148 TL olarak gerçekleşmiş olup, söz konusu bakiye Şirket paylarının nominal değerinin üzerinden bir fiyatla halka arzından kaynaklanan paylara ilişkin primlerden oluşmaktadır.

#### ***Geçmiş Yıllar Karı/Zararı***

Şirket'in 31 Aralık 2024 tarihi itibarıyla 50.952.267 TL tutarındaki birikmiş geçmiş yıllar zararı bulunmaktadır (31 Aralık 2023: 5.844.308 TL birikmiş zarar).

11.08.2025 tarihinde KAP'ta duyurulan 1 Ocak -30 Haziran 2025 ara hesap dönemine ait konsolide finansal tablolar aşağıdaki gibidir.

<b>VARLIKLAR</b>	<b>30.06.2025</b>	<b>31.12.2024</b>
<b>Dönen Varlıklar</b>		
Nakit ve Nakit Benzerleri	8.250.524	44.120.954
Ticari Alacaklar	159.576.022	203.047.673
- İlişkili Taraflardan Ticari Alacaklar	23.250.371	30.398.173
- İlişkili Olmayan Taraflardan Ticari Alacaklar	136.325.651	172.649.500
Diğer Alacaklar	113.344.190	100.643.209
- İlişkili Taraflardan Diğer Alacaklar	103.754.313	92.447.370
- İlişkili Olmayan Taraflardan Diğer Alacaklar	9.589.877	8.195.839
Stoklar	226.716.137	420.438.782
Peşin Ödenmiş Giderler	11.212.191	11.171.213
Diğer Dönen Varlıklar	4.287.409	6.505.503
Satış Amaçlı Sınıflandırılan Duran Varlıklar	3.614.695	3.614.695
<b>Toplam Dönen Varlıklar</b>	<b>523.386.473</b>	<b>788.927.334</b>
<b>Duran Varlıklar</b>		
Maddi Duran Varlıklar	340.108.784	345.247.396
Kullanım Hakları	5.209.832	6.528.182





Maddi Olmayan Duran Varlıklar	114.321	120.103
<b>Toplam Duran Varlıklar</b>	<b>345.432.937</b>	<b>351.890.681</b>
<b>Toplam Varlıklar</b>	<b>872.434.105</b>	<b>1.144.432.710</b>
<b>KAYNAKLAR</b>		
<b>Kısa Vadeli Yükümlülükler</b>		
Kısa Vadeli Borçlanmalar	332.547.877	432.098.990
- Banka Kredileri	318.191.041	426.910.237
- Finansal Kiralama İşlemlerinden Borçlar	2.601.925	2.848.317
- Diğer finansal yükümlülükler	11.754.911	2.340.436
Ticari Borçlar	32.306.163	20.187.707
- İlişkili Taraflara Ticari Borçlar	-	-
- İlişkili Olmayan Taraflara Ticari Borçlar	32.306.163	20.187.707
Çalışanlara Sağlanan Faydalar Kapsamında Borçlar	4.761.988	707.668
Diğer Borçlar	2.237.158	1.652.750
- İlişkili Taraflara Diğer Borçlar	-	1.050.967
- İlişkili Olmayan Taraflara Diğer Borçlar	2.237.158	601.783
Ertelenmiş Gelirler	1.237.787	145.940.133
Kısa Vadeli Karşılıklar	1.347.776	780.778
<b>Toplam Kısa Vadeli Yükümlülükler</b>	<b>374.438.749</b>	<b>601.368.026</b>
<b>Uzun Vadeli Yükümlülükler</b>		
Uzun Vadeli Borçlanmalar	14.387.700	33.127.822
- Banka Kredileri	13.273.704	28.002.200
- Finansal Kiralama İşlemlerinden Borçlar	1.113.996	5.125.622
Uzun Vadeli Karşılıklar	2.044.675	2.708.877
Ertelenmiş Vergi Yükümlülüğü	28.325.038	28.375.486
<b>Toplam Uzun Vadeli Yükümlülükler</b>	<b>44.757.413</b>	<b>64.212.185</b>
<b>Toplam Yükümlülükler</b>	<b>419.196.162</b>	<b>665.580.211</b>
<b>Özkaynaklar</b>		
Ödenmiş Sermaye	80.000.000	80.000.000
Sermaye Düzeltme Farkları	433.812.080	433.812.080
Hisse Senedi İhraç Primleri	55.722.475	55.722.475
Kar veya Zararda Yeniden Sınıflandırılmayacak Birikmiş Diğer Kapsamlı Gelirler veya Giderler (+/-)	74.345.910	74041311
- Maddi Duran Varlık Yeniden Değerleme Artışları (Azalışları)	76.839.689	76.839.689
-Tanımlanmış fayda planları yeniden ölçüm kazanç/(kayıpları)	(2.493.779)	(2.798.378)
Kardan Ayrılan Kısıtlanmış Yedekler	14.298.547	14.298.547
Geçmiş Yıllar Karları/Zararları (+/-)	(179.021.914)	(59.448.013)
Dönem Net Karı/Zararı (+/-)	(25.919.155)	(119.573.901)
<b>Toplam Özkaynaklar</b>	<b>453.237.943</b>	<b>478.852.499</b>
<b>Toplam Yükümlülük ve Özkaynaklar</b>	<b>872.434.105</b>	<b>1.144.432.710</b>

Şirket'in 30.06.2025 tarihi itibarıyla dönen varlıklar 31.12.2024'e göre %33,6 azalmıştır. Söz konusu azalışta ticari alacaklardaki aynı dönemde %21,4 ve stoklardaki %46 oranındaki azalış etkili olmuştur. Ticari alacaklar 2024 yılındaki 3. taraflardan alacak senetlerinin tahsilatı ile azalmış, stoklar ise 2025 yılındaki çay satışlarının etkisi ile azalmıştır.



Duran varlıklar ise 30.06.2025 tarihi itibarıyla %1,8 oranında azalmış olup, söz konusu azalışta maddi duran varlıklarda yaşanan %1,5 oranındaki azalış etkili olmuştur.

Kısa vadeli yükümlülükler ise kısa vadeli banka kredilerindeki ve ertelenmiş gelirlerdeki düşüş neticesinde 30.06.2025 tarihinde 31.12.2024'e göre %38 azalmıştır. Banka kredilerinin belirli bir kısmının kapatılması ile aynı dönemde %23 oranında azalmış, ertelenmiş gelirler ise 2024 yılında peşin olarak tahsil edilen çay ön satışlarının 2025 yılında gelir kaydedilmesi neticesinde %99 azalmıştır.

Uzun vadeli yükümlülükler de kısa vadeli yükümlülüklerle benzer şekilde banka kredilerindeki %56,5 oranındaki düşüş ile 30.06.2025 tarihinde 31.12.2024'e göre %30 azalmıştır. Özkaynaklar aynı dönemde %5,4 oranında azalış ile nispeten yatay seyretmiş, geçmiş yıl zararları %201 artar iken dönem net zararı %78 azalmıştır.

## 10.2. Faaliyet sonuçları:

### 10.2.1. İhraççının izahnamede yer alması gereken finansal tablo dönemleri itibarıyla faaliyet sonuçlarına ilişkin bilgi:

Şirket'in, 31 Aralık 2024, 31 Aralık 2023 ve 31 Aralık 2022 tarihlerinde sona eren dönemlere ait yıllık kar veya zarar tablolarından seçilen önemli mali kalemler aşağıda sunulmuştur. Şirket'in aşağıda yer alan 31.12.2024 ve 31.12.2023 tarihli finansal tabloları "TMS 29 Yüksek Enflasyonlu Ekonomilerde Finansal Raporlama" standardına göre TL'nin 31.12.2024 tarihi itibarıyla satın alma gücü esasına göre düzenlenmiş olup, 31.12.2022 tarihli mali verileri 31.12.2023 tarihi itibarıyla satın alma gücü esasına göre düzenlenmiştir. 30.06.2024 ve 30.06.2025 tarihli mali veriler ise 30.06.2025 tarihi itibarıyla satın alma gücü esasına göre düzenlenmiştir.

TL	31.12.2024	31.12.2023	31.12.2022
<b>Kar veya zarar kısmı</b>			
Hasılat	442.641.466	790.543.437	669.109.513
Satışların maliyeti (-)	(340.941.744)	(602.918.051)	(532.922.309)
<b>Brüt kar</b>	<b>101.699.722</b>	<b>187.625.386</b>	<b>136.187.204</b>
Satış, pazarlama ve dağıtım giderleri (-)	(10.487.952)	(15.424.520)	(11.181.558)
Genel yönetim giderleri (-)	(20.239.432)	(16.156.238)	(10.550.060)
Esas faaliyetlerden diğer gelirler	47.578.195	22.774.578	1.125.337
Esas faaliyetlerden diğer giderler (-)	(18.901.057)	(4.016.320)	(6.389.158)
<b>Esas faaliyet karı</b>	<b>99.649.476</b>	<b>174.802.886</b>	<b>109.191.765</b>
Yatırım Faaliyetlerinden Gelirler	2.159.233	44.099.818	4.882.385
Yatırım Faaliyetlerinden Giderler (-)	(169.465)	(374.266)	-
TFRS 9 Uyarınca Belirlenen Değ.Düş. Kazançları (Zararları) ve Değ.Düş. Zararlarının İpt.	(1.138.925)	720.124	(229.453)
<b>Finansman geliri öncesi faaliyet karı</b>	<b>100.500.319</b>	<b>219.248.562</b>	<b>113.844.697</b>
Finansman gelirleri	30.674.143	11.988.569	12.538.861
Finansman giderleri (-)	(186.188.038)	(126.439.979)	(467.096.376)
Net parasal pozisyon kazançları/ (kayıpları)	(62.759.860)	(87.480.263)	(50.611.705)
<b>Vergi öncesi kar/zarar</b>	<b>(117.773.436)</b>	<b>17.316.889</b>	<b>29.582.517</b>
<b>Vergi gideri</b>	<b>15.287.902</b>	<b>(62.424.848)</b>	<b>36.824.750</b>
- Dönem vergi gideri	-	(36.926.182)	(26.968.957)
- Ertelenmiş vergi geliri	15.287.902	(25.498.666)	(9.855.793)
<b>Dönem net karı/zararı</b>	<b>(102.485.534)</b>	<b>(45.107.959)</b>	<b>(7.322.233)</b>



<b>Dönem net karının dağılımı</b>			
Ana ortaklık payları	(102.485.534)	(45.107.959)	(7.322.233)

### **Hasılat**

Şirket'in hasılatı, ürün satışından kaynaklanan net satış tutarını ifade eder. Elde edilen satış bedelinin gerçeğe uygun değerinden tahmini müşteri iadeleri, iskontoları ve benzer indirimlerin düşülmesi ile hasılat tutarı bulunur. Ürünlerin satışından elde edilen hasılat, teslim edilerek mülkiyetin alıcıya geçtiği ve aşağıda yer alan tüm koşulların gerçekleştiği an itibarıyla dikkate alınır:

- Şirket'in satılan ürünler üzerinde mülkiyet ile bağlantılı olduğu ölçüde devam eden yönetsel herhangi bir katkısının veya efektif kontrolünün olmaması,
- Yanılma payı olmaksızın hasılat tutarının hesaplanabilmesi,
- Satışlardan elde edilen ekonomik menfaatlerin Şirket'e geçmesi,
- İşlem maliyetinin yanılma payı olmaksızın hesaplanabilmesi,

Şirket'in hasılatı; 31 Aralık 2024 ve 31 Aralık 2023'te sona eren mali yıllarda sırasıyla 442.641.466 TL ve 790.543.437 TL olarak gerçekleşmiştir. Şirket'in hasılatı 2024 yılında bir önceki yıla göre %44 oranında azalmıştır.

<b>Hasılat</b>	<b>01.01.- 31.12.2024</b>	<b>01.01. 31.12.2023</b>	<b>01.01. 31.12.2022</b>
Paketli çay satışları	100.266.819	160.371.996	108.174.792
Çuvallı çay satışları	325.338.314	608.856.008	547.427.773
Yaş çay satışları	18.315.385	22.517.674	6.905.610
Beyaz-yeşil çay satışları	363.451	380.878	247.856
Yurtdışı satışlar	-	328.531	1.580.594
Diğer satışlar	-	-	6.118.269
Satıştan iadeler (-)	(1.642.503)	(1.911.650)	(1.345.381)
	<b>442.641.466</b>	<b>790.543.437</b>	<b>669.109.513</b>

2024 sonu itibarıyla çuvallı çay satışları hasılatın %73,5'ünü oluştururken, paketli çay satışları ve yaş çay satışları sırasıyla %22,7 ve %4,1'ini oluşturmaktadır. Çuvallı çay satışları 2024 yılında bir önceki yıla göre %46,6 azalırken, paketli çay satışları ve yaş çay satışları sırasıyla %37,5 ve %18,7 azalmıştır.

Sektörde çay fiyatlarındaki belirleyici unsur her yıl açıklanan yaş çay taban fiyatları esas alınarak Çaykur tarafından açıklanan kuru çay satış fiyatlarıdır. Çay piyasasında fiyat belirleyici olan Çaykur'un çay fiyatlarında 2024 yılında enflasyonun altında bir artış yapması nedeniyle enflasyonun kuru çay fiyatlarına yansıtılması sınırlı kalmıştır. Şirket'in satış stratejisi gereği Şirket tarafından fiyat esnekliğinin yüksek olduğu çay ürünlerinde kar oranlarının düşüşünü en aza indirmek amacıyla üretim ve satış miktarları da bu dönemde azaltılmıştır. Nitekim 2023'te toplam 5.435.662 kg'lık çay satışı %36'luk azalışla 2024 yılında 3.461.600 kg'ye düşmüştür. Hasılatın büyük kısmını oluşturan çuvallı çay satışları ise yine aynı dönemde 4.316.927 kg'den 2.729.043 kg'ye azalmıştır.





Ortalama birim çay satış fiyatı ise 2023'te 76,14 TL iken %36,9 artış ile 2024'te 104,20 TL olmuştur. Satış fiyatlarındaki artış yıllık enflasyonun (%44,38) altında kalmıştır.

### **Satışların Maliyeti ve Brüt Kar**

Şirket'in satış maliyetleri, satışlardan hasılat elde edilmesi için doğrudan maruz kalınan maliyetlerden oluşmaktadır.

TL	1 Ocak-31 Aralık 2024	1 Ocak-31 Aralık 2023	1 Ocak-31 Aralık 2022
<b>Hasılat</b>	442.641.466	790.543.437	669.109.513
Satışların Maliyeti	-340.941.744	-602.918.051	-532.922.309
<b>Brüt Kar</b>	<b>101.699.722</b>	<b>187.625.386</b>	<b>136.187.204</b>
Brüt Kar Marjı %	23	23,7	20,4

\*31.12.2024 ve 31.12.2023 tarihli veriler "TMS 29 Yüksek Enflasyonlu Ekonomilerde Finansal Raporlama" standardına göre TL'nin 31.12.2024 tarihi itibarıyla satın alma gücü esasına göre düzenlenmiş olup, 31.12.2022 tarihli veriler 31.12.2023 tarihi itibarıyla satın alma gücü esasına göre düzenlenmiştir.

Şirket'in brüt kar marjı (Brüt karın hasılatı oranı) 31 Aralık 2024 ve 31 Aralık 2023'te, sona eren mali yıllar için sırasıyla %23 ve %23,7 olarak gerçekleşmiştir. Şirket, 2024 yılında birim maliyetlerindeki artışı birim satış fiyatlarına 2023 yılına oranla daha sınırlı yansıtabilmiştir.

Şirket, karlılık odaklı stratejisi çerçevesinde brüt kar marjını korumaya özen göstermektedir.

İlgili dönemlerde enflasyon ve rekabet koşullarında yaşanan gelişmeler Şirket'in brüt kar marjı üzerinde etkili olmuştur.

### **Operasyonel Giderler**

Şirket'in operasyonel giderleri satış pazarlama ve dağıtım giderlerini ve genel yönetim giderlerini ifade etmektedir.

TL	1 Ocak-31 Aralık 2024	1 Ocak-31 Aralık 2023	1 Ocak-31 Aralık 2022
<b>Hasılat</b>	442.641.466	790.543.437	669.109.513
<b>Satış, pazarlama ve dağıtım giderleri (-)</b>	(10.487.952)	(15.424.520)	(11.181.558)
Hasılat Yüzdesi %	-2,4%	-2,0%	-1,7%
<b>Genel yönetim giderleri (-)</b>	(20.239.432)	(16.156.238)	(10.550.060)
Hasılat Yüzdesi %	-4,6%	-2,0%	-1,6%

\*31.12.2024 ve 31.12.2023 tarihli veriler "TMS 29 Yüksek Enflasyonlu Ekonomilerde Finansal Raporlama" standardına göre TL'nin 31.12.2024 tarihi itibarıyla satın alma gücü esasına göre düzenlenmiş olup, 31.12.2022 tarihli veriler 31.12.2023 tarihi itibarıyla satın alma gücü esasına göre düzenlenmiştir.

Satış, dağıtım ve pazarlama giderleri, satış ve pazarlama departmanlarında istihdam edilen personele sağlanan ücret ve faydaları, pazarlama ve reklam faaliyeti giderlerini, nakliye ve kargo giderlerini, içermektedir.

31 Aralık 2024'te ve 31 Aralık 2023'te sona eren mali yıllar için satış ve pazarlama giderlerinin hasılatı oranı sırasıyla %2,4 ve %2,0 olarak gerçekleşmiştir.

Satış, pazarlama ve dağıtım giderleri 01 Ocak 2024 - 31 Aralık 2024 döneminde bir önceki yılın aynı dönemine göre hasılatındaki düşüşe paralel olarak %32 oranında azalmıştır.

Genel yönetim giderleri, genel olarak satış, dağıtım ve pazarlama faaliyetlerine tahsis edilmemiş genel giderlerden oluşmaktadır. Genel yönetim giderleri merkez ofis personeline sağlanan ücret ve faydaları, ofis giderlerini, danışmanlık giderlerini, seyahat giderlerini ve sigorta giderlerini içermektedir.





31 Aralık 2024'te ve 31 Aralık 2023'te sona eren mali yıllar için genel yönetim giderlerinin hasıllata oranı sırasıyla %4,6 ve %2,0 olarak gerçekleşmiştir.

Genel yönetim giderleri 1 Ocak 2024 – 31 Aralık 2024 döneminde bir önceki yılın aynı dönemine göre %25,3 oranında artmıştır. 2024 yılında meydana gelen artışın ana sebebi personel giderlerinde meydana gelen artıştır.

### **Esas Faaliyetlerden Diğer Gelirler ve Giderler**

Şirket'in esas faaliyetlerden diğer gelirleri fiyat farkı gelirleri, kira gelirleri, GES gelirleri, kalkınma projesi hibe gelirleri, hurda satış gelirleri, konusu kalmayan şüpheli alacak karşılıkları ve diğer gelirleri içermektedir.

TL	Bağımsız Denetimden Geçmiş		
	1 Ocak-31 Aralık 2024	1 Ocak-31 Aralık 2023	1 Ocak-31 Aralık 2022
Esas Faaliyetlerden Diğer Gelirler			
Fiyat farkı gelirleri	36.743.289	15.880.240	
Kira gelirleri	1.530.436	1.306.250	60.055
GES gelirleri	593.331	-	
Kalkınma projesi hibe gelirleri	4.999.750	-	
Hurda satış gelirleri	160.692	282.018	438.738
Konusu kalmayan şüpheli alacak karşılıkları	-	2.963.549	-
Diğer gelir ve karlar	3.550.697	2.342.521	626.544
<b>Toplam</b>	<b>47.578.195</b>	<b>22.774.578</b>	<b>1.125.337</b>


\*31.12.2024 ve 31.12.2023 tarihli veriler "TMS 29 Yüksek Enflasyonlu Ekonomilerde Finansal Raporlama" standardına göre TL'nin 31.12.2024 tarihi itibarıyla satın alma gücü esasına göre düzenlenmiş olup, 31.12.2022 tarihli veriler 31.12.2023 tarihi itibarıyla satın alma gücü esasına göre düzenlenmiştir.

Esas faaliyetlerden diğer gelirler 1 Ocak 2024 – 31 Aralık 2024 döneminde bir önceki yılın aynı dönemine göre %108,9 oranında artış göstermiştir. Bu artışın en önemli sebebi fiyat farkı gelirlerindeki artış ve kalkınma projesi hibe gelirleridir. Fiyat farkı gelirleri ticari alacaklar ve maddi duran varlıklar satışlarına ilişkin alacaklar için hesaplanan vade farkı gelirlerinden oluşmaktadır. Kalkınma projesi hibe gelirleri ise Tarım ve Kırsal Kalkınma Destekleri kapsamında üretim tesislerinin kapasite artırımı ve yenilenmesi nedeniyle alınan hibelerden oluşmaktadır.

Şirket'in esas faaliyetlerden diğer giderleri şüpheli ticari alacak karşılık giderleri, bağış ve yardım giderleri, MDV değer düşüklüğü karşılık gideri, kambiyo zararları ve diğer giderleri içermektedir.

TL	Bağımsız Denetimden Geçmiş		
	1 Ocak-31 Aralık 2024	1 Ocak-31 Aralık 2023	1 Ocak-31 Aralık 2022
Esas Faaliyetlerden Diğer Giderler			
Şüpheli ticari alacaklar karşılık gideri	(7.011.135)	-	(329.038)
Bağış ve yardım giderleri	(2.126.750)	(2.751.855)	(916.969)
MDV değer düşüklüğü karşılık gideri	(9.198.081)	-	(4.055.895)
Kambiyo zararları	(133.361)	(47.073)	(31.133)
Hurda satış giderleri	-	-	(84.409)
Diğer gider ve zararlar	(431.730)	(1.217.392)	(233.714)
<b>Toplam</b>	<b>(18.901.057)</b>	<b>(4.016.320)</b>	<b>(6.389.158)</b>

\*31.12.2024 ve 31.12.2023 tarihli veriler "TMS 29 Yüksek Enflasyonlu Ekonomilerde Finansal Raporlama" standardına göre TL'nin 31.12.2024 tarihi itibarıyla satın alma gücü esasına göre düzenlenmiş olup, 31.12.2022 tarihli veriler 31.12.2023 tarihi itibarıyla satın alma gücü esasına göre düzenlenmiştir.



Esas faaliyetlerden diğer giderler 1 Ocak 2024 – 31 Aralık 2024 döneminde bir önceki yılın aynı dönemine göre %370,6 oranında artmıştır.

Söz konusu artışın en önemli nedenleri şüpheli ticari alacaklara ait karşılık giderleri ile MDV değer düşüklüğü karşılık giderlerindeki artış olmuştur.

### ***Yatırım Faaliyetlerinden Gelirler ve Giderler***

Şirket'in yatırım faaliyetlerinden gelirleri sabit kıymet satış karı ve iştirak satış karından, yatırım faaliyetlerinden giderler ise sabit kıymet satış zararlarından oluşmaktadır.

TL	Bağımsız Denetimden Geçmiş		
	1 Ocak-31 Aralık 2024	1 Ocak-31 Aralık 2023	1 Ocak-31 Aralık 2022
<b>Yatırım faaliyetlerinden gelirler</b>	<b>2.159.233</b>	<b>44.099.818</b>	<b>4.882.385</b>
Sabit kıymet satış karı	2.159.233	26.269.040	4.882.385
İştirak satış karı	-	17.830.778	-
<b>Yatırım faaliyetlerinden giderler</b>	<b>(169.465)</b>	<b>(374.266)</b>	<b>-</b>
Sabit kıymet satış zararı	(169.465)	(374.266)	-

\*31.12.2024 ve 31.12.2023 tarihli veriler "TMS 29 Yüksek Enflasyonlu Ekonomilerde Finansal Raporlama" standardına göre TL'nin 31.12.2024 tarihi itibarıyla satın alma gücü esasına göre düzenlenmiş olup, 31.12.2022 tarihli veriler 31.12.2023 tarihi itibarıyla satın alma gücü esasına göre düzenlenmiştir.

2023 yılında oluşan iştirak satış karı Şirket'in bağlı ortaklığı olan Aden Palet ve Orman Ürünleri Yenilenebilir Enerji İthalat İhracat Sanayi ve Ticaret A.Ş.'nin sermayesine sahip olduğu %80 payı temsil eden tamamı nama yazılı 400.000 paya karşılık 400.000 TL tutarındaki hissesini, 12.750.000 TL bedel ile Pasifik Holding A.Ş.'ne 25 Aralık 2023 tarihinde devretmesinden kaynaklanmaktadır.

### ***Finansman Gelirleri ve Giderleri***

Finansal tablo dönemleri itibarıyla finansman gelirleri ve giderlerinin detayı aşağıdaki gibidir:

TL	Bağımsız Denetimden Geçmiş		
	1 Ocak-31 Aralık 2024	1 Ocak-31 Aralık 2023	1 Ocak-31 Aralık 2022
<b>Finansman gelirleri</b>	<b>30.674.143</b>	<b>11.988.569</b>	<b>12.538.861</b>
Reeskont faiz gelirleri	6.563.637	4.526.363	7.963.745
Menkul kıymet satış karları	483.529	4.002.865	-
Faiz ve adet gelirleri	23.622.582	3.325.873	4.533.302
Kambiyo karları	4.395	133.468	41.814
<b>Finansman giderleri</b>	<b>(186.188.038)</b>	<b>(126.439.979)</b>	<b>(46.269.336)</b>
Faiz giderleri	(170.081.308)	(116.227.202)	(35.971.780)
Reeskont faiz giderleri	(12.387.285)	(7.025.630)	(9.579.514)
Diğer finansman giderleri	(3.719.445)	(3.187.147)	(718.042)

\*31.12.2024 ve 31.12.2023 tarihli veriler "TMS 29 Yüksek Enflasyonlu Ekonomilerde Finansal Raporlama" standardına göre TL'nin 31.12.2024 tarihi itibarıyla satın alma gücü esasına göre düzenlenmiş olup, 31.12.2022 tarihli veriler 31.12.2023 tarihi itibarıyla satın alma gücü esasına göre düzenlenmiştir.

Şirket'in finansman gelirleri reeskont faiz gelirleri, menkul kıymet satış karları, faiz gelirleri ve kambiyo karlarından oluşmaktadır. Finansman gelirleri 1 Ocak 2024 – 31 Aralık 2024 döneminde bir önceki yılın aynı dönemine göre %155,9 oranında artış göstermiştir. Temel sebep 2023 yılında Şirket'in bağlı ortaklığı olan Aden Pelet'in arsa alımı için kullanılan krediler için hesaplanan vade farkı gelirisidir.

Şirket'in finansman giderleri kredi faiz giderleri, reeskont faiz giderleri ve diğer finansman giderlerinden oluşmaktadır.





Finansman giderleri 1 Ocak 2024 – 31 Aralık 2024 döneminde bir önceki yılın aynı dönemine göre %47,3 oranında artmıştır. 1 Ocak 2024 – 31 Aralık 2024 döneminde meydana gelen artış ağırlıklı olarak kredi giderlerindeki artıştan kaynaklanmıştır. Kredi faiz giderlerindeki artış ise ilgili dönemlerde Şirket'in kullanmış olduğu finansal borç miktarı ve faiz seviyesindeki artıştan kaynaklanmaktadır. Diğer bir ifade ile, Şirket'in finansman giderleri finansal borç seviyesine ve faiz oranlarına önemli ölçüde bağlıdır ve faiz oranlarındaki dalgalanmalar kredi faiz giderlerinde önemli değişimlere sebep olabilmektedir.

### **Vergi Gideri**

Şirket'in vergi giderleri, dönem vergi giderleri ve ertelenen vergi gelir ve giderlerinden oluşmaktadır.

TL	Bağımsız Denetimden Geçmiş		
	1 Ocak-31 Aralık 2024	1 Ocak-31 Aralık 2023	1 Ocak-31 Aralık 2022
<b>Vergi Gideri</b>	<b>15.287.902</b>	<b>(62.424.848)</b>	<b>(36.824.750)</b>
Kurumlar Vergisi Gideri	-	(36.926.182)	(26.968.957)
Ertelenmiş Vergi Geliri/(Gideri)	15.287.902	(25.498.666)	(9.855.793)

\*31.12.2024 ve 31.12.2023 tarihli veriler "TMS 29 Yüksek Enflasyonlu Ekonomilerde Finansal Raporlama" standardına göre TL'nin 31.12.2024 tarihi itibarıyla satın alma gücü esasına göre düzenlenmiş olup, 31.12.2022 tarihli veriler 31.12.2023 tarihi itibarıyla satın alma gücü esasına göre düzenlenmiştir.

### **Dönem Kârı**

Şirket 2023 ve 2024 yıllarını pozitif faaliyet karı ile kapatmış iken aynı dönemlerdeki yüksek faiz oranlarının etkisiyle finansman giderlerinin artması ve enflasyon muhasebesinden kaynaklı net parasal pozisyon kayıpları ile Şirket'in dönem kârı/zararı 31 Aralık 2024 ve 31 Aralık 2023'te sona eren mali yıllar için sırasıyla 102.485.534 TL ve 45.107.959 TL zarar olarak gerçekleşmiştir.

TL	30.06.2025	30.06.2024
<b>Kar veya zarar kısmı</b>		
Hasılat	366.309.998	386.880.549
Satışların maliyeti (-)	(281.979.170)	(275.008.428)
<b>Brüt kar</b>	<b>84.330.828</b>	<b>111.872.121</b>
Satış, pazarlama ve dağıtım giderleri (-)	(5.201.778)	(6.603.715)
Genel yönetim giderleri (-)	(13.147.006)	(14.279.035)
Esas faaliyetlerden diğer gelirler	21.642.951	2.254.557
Esas faaliyetlerden diğer giderler (-)	(916.429)	(1.012.859)
<b>Esas faaliyet karı</b>	<b>86.708.566</b>	<b>92.231.069</b>
Yatırım Faaliyetlerinden Gelirler	826.203	2.181.211
TFRS 9 Uyarınca Belirlenen Değ.Düş. Kazançları (Zararları) ve Değ.Düş. Zararlarının İpt.	1.233.206	313.622
<b>Finansman geliri öncesi faaliyet karı</b>	<b>88.767.975</b>	<b>94.725.902</b>
Finansman gelirleri	30.774.384	19.773.189
Finansman giderleri (-)	(99.839.334)	(97.971.500)
Net parasal pozisyon kazançları/ (kayıpları)	(41.590.589)	(56.950.753)
<b>Vergi öncesi kar/zarar</b>	<b>(21.887.564)</b>	<b>40.449.162</b>
<b>Vergi gideri</b>	<b>(4.031.591)</b>	<b>6.291.335</b>
- Dönem vergi gideri	-	(1.477.236)
- Ertelenmiş vergi geliri	(4.031.591)	17.768.571



<b>Dönem net karı/zararı</b>	<b>(25.919.155)</b>	<b>(24.157.827)</b>
<b>Dönem net karının dağılımı</b>		
Ana ortaklık payları	<b>(25.919.155)</b>	<b>(24.157.827)</b>

### Hasılat

Şirket'in hasılatı; 30 Haziran 2025 ve 30 Haziran 2024'te sona eren altı aylık ara dönemlerde sırasıyla 366.309.998 TL ve 386.880.549 TL olarak gerçekleşmiştir. Şirket'in hasılatı 2025 yılında bir önceki yıla göre %5,3 azalmıştır.

<b>Hasılat</b>	<b>01.01. 30.06.2025</b>	<b>01.01.- 30.06.2024</b>
Paketli çay satışları	39.129.263	82.664.972
Çuvallı çay satışları	326.531.323	270.080.422
Beyaz-yeşil çay satışları	170.584	12.430.757
Diğer satışlar	2.886.878	23.643.240
Satıştan iadeler (-)	(2.408.050)	(1.938.842)
	<b>366.309.998</b>	<b>386.880.549</b>

2025 ilk yarısı itibarıyla çuvallı çay satışları hasılatın %88,6'sını, paketli çay satışları ise %10,6'sını oluşturmaktadır. Çuvallı çay satışları 2025 yılının ilk yarısında bir önceki yılın aynı dönemine göre %20,9 artarken, paketli çay satışları %52,7 azalmıştır.

### Satışların Maliyeti ve Brüt Kar

Şirket'in satış maliyetleri, satışlardan hasılat elde edilmesi için doğrudan maruz kalınan maliyetlerden oluşmaktadır.

<b>TL</b>	<b>1 Ocak-30 Haziran 2025</b>	<b>1 Ocak-30 Haziran 2024</b>
<b>Hasılat</b>	366.309.998	386.880.549
Satışların Maliyeti	-281.979.170	-275.008.428
<b>Brüt Kar</b>	<b>84.330.828</b>	<b>111.872.121</b>
Brüt Kar Marjı %	23	28,9


Şirket'in brüt kar marjı (Brüt karın hasılatı oranı) 30 Haziran 2025 ve 30 Haziran 2024'te, sona eren mali yıllar için sırasıyla %23 ve %28,9 olarak gerçekleşmiştir. Şirket, 2025 yılında birim maliyetlerindeki artışı birim satış fiyatlarına 2024 yılına oranla daha sınırlı yansıtabilmiştir.

### Operasyonel Giderler

Şirket'in operasyonel giderleri satış pazarlama ve dağıtım giderlerini ve genel yönetim giderlerini ifade etmektedir.

<b>TL</b>	<b>1 Ocak-30 Haziran 2025</b>	<b>1 Ocak-30 Haziran 2024</b>
<b>Hasılat</b>	366.309.998	386.880.549
<b>Satış, pazarlama ve dağıtım giderleri (-)</b>	<b>(5.201.778)</b>	<b>(6.500.115)</b>
Hasılat Yüzdesi %	-1,4%	1,7%
<b>Genel yönetim giderleri (-)</b>	<b>(13.147.006)</b>	<b>(14.279.035)</b>
Hasılat Yüzdesi %	-3,6%	-3,7%

  
MÜDÜR  
SMMM  
TMMOB





Satış, dağıtım ve pazarlama giderleri, satış ve pazarlama departmanlarında istihdam edilen personele sağlanan ücret ve faydaları, pazarlama ve reklam faaliyeti giderlerini, nakliye ve kargo giderlerini, içermektedir.

30 Haziran 2025 ve 30 Haziran 2024 için satış ve pazarlama giderlerinin hasıllata oranı sırasıyla %1,4 ve %1,7 olarak gerçekleşmiştir.

Satış, pazarlama ve dağıtım giderleri 01 Ocak 2025- 30 Haziran 2025 döneminde bir önceki yılın aynı dönemine göre hasıllattaki düşüşün üstünde %21 oranında azalmıştır.

Genel yönetim giderleri, genel olarak satış, dağıtım ve pazarlama faaliyetlerine tahsis edilmemiş genel giderlerden oluşmaktadır. Genel yönetim giderleri merkez ofis personeline sağlanan ücret ve faydaları, ofis giderlerini, danışmanlık giderlerini, seyahat giderlerini ve sigorta giderlerini içermektedir.

30 Haziran 2025 ve 30 Haziran 2024 için genel yönetim giderlerinin hasıllata oranı sırasıyla %3,6 ve %3,7 olarak gerçekleşmiştir.

Genel yönetim giderleri 01 Ocak 2025- 30 Haziran 2025 döneminde bir önceki yılın aynı dönemine göre %8 oranında azalmıştır.

#### ***Esas Faaliyetlerden Diğer Gelirler ve Giderler***

Esas faaliyetlerden diğer gelirler 1 Ocak 2025 – 30 Haziran 2025 döneminde bir önceki yılın aynı dönemine göre 8,6 kat artış göstermiştir. Söz konusu artışın nedeni fiyat farkı gelirindeki artış ve GES santralinin faaliyete geçmesi ile birlikte enerji satışından elde edilen gelirlerdir.

Esas faaliyetlerden diğer giderler 1 Ocak 2025 – 30 Haziran 2025 döneminde bir önceki yılın aynı dönemine göre %9,5 oranında azalmıştır.

#### ***Finansman Gelirleri ve Giderleri***

Finansal tablo dönemleri itibariyle finansman gelirleri ve giderlerinin detayı aşağıdaki gibidir:

TL	1 Ocak-30 Haziran 2025	1 Ocak-30 Haziran 2024
<b>Finansman gelirleri</b>	<b>30.774.384</b>	<b>19.273.189</b>
Reeskont faiz gelirleri	15.214.043	6.868.063
Faiz gelirleri	15.124.174	12.401.619
Menkul kıymet satış karları	432.372	-
Kambiyo karları	3.795	3.507
<b>Finansman giderleri</b>	<b>(99.839.334)</b>	<b>(97.497.500)</b>
Faiz giderleri	(87.954.492)	(89.363.742)
Reeskont faiz giderleri	(11.279.415)	(6.364.353)
Diğer finansman giderleri	(605.427)	(1.769.405)

Şirket'in finansman gelirleri reeskont faiz gelirleri, menkul kıymet satış karları, faiz gelirleri ve kambiyo karlarından oluşmaktadır.

Finansman gelirleri 1 Ocak 2025 – 30 Haziran 2025 döneminde bir önceki yılın aynı dönemine göre ticari alacak ve borçlara işletilen reeskont faiz gelirlerindeki artışa paralel olarak %60 oranında artış göstermiştir.

Şirket'in finansman giderleri kredi faiz giderleri, reeskont faiz giderleri ve diğer finansman giderlerinden oluşmaktadır.

Finansman giderleri 1 Ocak 2025 – 30 Haziran 2025 döneminde bir önceki yılın aynı dönemine göre reeskont faiz giderlerindeki artış dolayısıyla %2,4 oranında artmıştır.



## Vergi Gideri

Şirket'in vergi giderleri, dönem vergi giderleri ve ertelenen vergi gelir ve giderlerinden oluşmaktadır.

TL	1 Ocak-30 Haziran 2025	1 Ocak-30 Haziran 2024
Vergi Gideri	(4.031.591)	16.291.335
Kurumlar Vergisi Gideri	-	(1.477.236)
Ertelenmiş Vergi Geliri /(Gideri)	(4.031.591)	17.768.571

## Dönem Kârı

Şirket 2024 ve 2025 yıllarının ilk yarılarını pozitif faaliyet karı ile kapatmış iken aynı dönemlerdeki yüksek faiz oranlarının etkisiyle finansman giderlerinin artması ve enflasyon muhasebesinden kaynaklı net parasal pozisyon kayıpları ile Şirket'in dönem kârı/zararı 30 Haziran 2025 ve 30 Haziran 2024'te sona eren ara dönemlerini sırasıyla 25.919.155 TL ve 24.157.827 TL zarar ile kapatmıştır.

### 10.2.2. Net satışlar veya gelirlere meydana gelen önemli değişiklikler ile bu değişikliklerin nedenlerine ilişkin açıklama:

Şirket, tesislerinde yaptığı kuru çay üretimini, yarı mamul (çuval çay) ve Orçay, Rize, Filiz, Gold, Hasret, Orijinal çay markaları ile paketlenmiş (bitmiş ürün) olarak üreterek pazara sunmaktadır. Paketli ve çuval çay satışlarının oranı yıllar içinde değişkenlik göstermektedir. Ürünler bayi teşkilatı olan yerlerde bayilerimiz kanalıyla, olmayan yerlerde direkt olarak pazarda tüketicilerin beğenilerine sunulmaktadır.

Öncelikli olarak ev dışı kullanım pazarında yiyecek ve içecek sektörü ile çalışılmaktadır. Aynı zamanda, Toptancı marketler (Gross Market), toptan-yarı toptan ve perakende noktalarında da ürünlerin satışı gerçekleştirilmektedir.

Şirket'in bağımsız denetimden geçmiş 01.01.-31.12.2023 ve 01.01.-31.12.2024 hesap dönemlerine ilişkin konsolide kâr veya zarar tabloları esas alınarak net satışlar veya gelirlere ilişkin bilgiler aşağıda özetlenmiştir.

Hasılat	01.01.- 31.12.2024	01.01. 31.12.2023	01.01. 31.12.2022
Paketli çay satışları	100.266.819	160.371.996	108.174.792
Çuval çay satışları	325.338.314	608.856.008	547.427.773
Yaş çay satışları	18.315.385	22.517.674	6.905.610
Beyaz-yeşil çay satışları	363.451	380.878	247.856
Yurtdışı satışlar	-	328.531	1.580.594
Satıştan iadeler (-)	(1.642.503)	(1.911.650)	6.118.269
	<b>442.641.466</b>	<b>790.543.437</b>	<b>(1.345.381)</b>
			<b>669.109.513</b>

2024 sonu itibarıyla çuval çay satışları hasılatın %73,5'ünü oluştururken, paketli çay satışları ve yaş çay satışları sırasıyla %22,7 ve %4,1'ini oluşturmaktadır. Çuval çay satışları 2024 yılında bir önceki yıla göre %46,6 azalırken, paketli çay satışları ve yaş çay satışları sırasıyla %18,5 ve %18,7 azalmıştır.



Sektörde çay fiyatlarındaki belirleyici unsur her yıl açıklanan yaş çay taban fiyatları esas alınarak Çaykur tarafından açıklanan kuru çay satış fiyatlarıdır. Çay piyasasında fiyat belirleyici olan Çaykur'un çay fiyatlarında 2024 yılında enflasyonun altında bir artış yapması nedeniyle enflasyonun kuru çay fiyatlarına yansıtılması sınırlı kalmıştır. Şirket'in satış stratejisi gereği Şirket tarafından fiyat esnekliğinin yüksek olduğu çay ürünlerinde kar oranlarının düşüşünü engellemek amacıyla üretim ve satış miktarları da bu dönemde azaltılmıştır. Nitekim 2023'te toplam 5.435.662 kg'lık çay satışı %36'luk azalışla 2024 yılında 3.461.600 kg'ye düşmüştür. Hasılatın büyük kısmını oluşturan çuvallı çay satışları ise yine aynı dönemde 4.316.927 kg'den 2.729.043 kg'ye azalmıştır.

Ortalama birim çay satış fiyatı ise 2023'te 76,14 TL iken %36,9 artış ile 2024'te 104,20 TL olmuştur. Satış fiyatlarındaki artış yıllık enflasyonun (%44,38) altında kalmıştır.

Şirket'in hasılatı; 30 Haziran 2025 ve 30 Haziran 2024'te sona eren altı aylık ara dönemlerde sırasıyla 366.309.998 TL ve 386.880.549 TL olarak gerçekleşmiştir. Şirket'in hasılatı 2025 yılında bir önceki yıla göre %5,3 azalmıştır.

Hasılat	01.01.- 30.06.2025	01.01.- 30.06.2024
Paketli çay satışları	39.129.263	82.664.972
Çuvallı çay satışları	326.531.323	270.080.422
Beyaz-yeşil çay satışları	170.584	12.430.757
Diğer satışlar	2.886.878	23.643.240
Satıştan iadeler (-)	(2.408.050)	(1.938.842)
	<b>366.309.998</b>	<b>386.880.549</b>

2025 ilk yarısı itibarıyla çuvallı çay satışları hasılatın %88,6'sını, paketli çay satışları ise %10,6'sını oluşturmaktadır. Çuvallı çay satışları 2025 yılının ilk yarısında bir önceki yılın aynı dönemine göre %20,9 artarken, paketli çay satışları %52,7 azalmıştır.

### 10.2.3. İhraççının, izahnamede yer alması gereken finansal tablo dönemleri itibarıyla meydana gelen faaliyetlerini doğrudan veya dolaylı olarak önemli derecede etkilemiş veya etkileyebilecek kamusal, ekonomik, finansal veya parasal politikalar hakkında bilgiler:

Son dönemlerde enflasyona karşı yürütülen para politikası piyasadaki faiz oranlarının artmasına sebep olmuştur. Bu durum Şirket'in yatırım yapma kapasitesini olumsuz etkilemiş ayrıca, faiz oranlarında yaşanan artış faiz oranına duyarlı olan finansman giderlerinde artışa sebep olmuştur.

Sektörde çay fiyatlarındaki belirleyici unsur her yıl açıklanan yaş çay taban fiyatları esas alınarak Çaykur tarafından açıklanan kuru çay satış fiyatlarıdır. Çay piyasasında fiyat belirleyici olan Çaykur'un çay fiyatlarında 2024 yılında enflasyonun altında bir artış yapmasına ilişkin politikası nedeniyle enflasyonun kuru çay fiyatlarına yansıtılması sınırlı kalmıştır. Şirket'in satış stratejisi gereği Şirket tarafından fiyat esnekliğinin yüksek olduğu çay ürünlerinde kar oranlarının düşüşünü engellemek amacıyla üretim ve satış miktarları da bu dönemde azaltılmıştır.

### 10.3. İhraççının borçluluk durumu

Borçluluk Durumu (TL)	30.06.2025
Kısa vadeli yükümlülükler	374.438.749
Garantili	-



Teminatlı	133.927.693
Garantisiz/Teminatsız	240.511.056
<b>Uzun vadeli yükümlülükler (uzun vadeli borçların kısa vadeli kısımları hariç)</b>	<b>44.757.413</b>
Garantili	-
Teminatlı	-
Garantisiz/Teminatsız	44.757.413
<b>Kısa ve Uzun Vadeli Yükümlülükler Toplamı</b>	<b>419.196.162</b>
<b>Özkaynaklar</b>	<b>453.237.943</b>
Ödenmiş/çıkarılmış sermaye	80.000.000
Yasal yedekler	14.298.547
Diğer yedekler	-
<b>TOPLAM KAYNAKLAR</b>	<b>872.434.105</b>
<b>Net Borçluluk Durumu</b>	
<b>A. Nakit</b>	8.250.524
<b>B. Nakit Benzerleri</b>	
<b>C. Alım Satım Amaçlı Finansal Varlıklar</b>	-
<b>D. Likidite (A+B+C)</b>	<b>8.250.524</b>
<b>E. Kısa Vadeli Finansal Alacaklar</b>	-
<b>F. Kısa Vadeli Banka Kredileri</b>	318.191.041
<b>G. Uzun Vadeli Banka Kredilerinin Kısa Vadeli Kısım</b>	-
<b>H. Diğer Kısa Vadeli Finansal Borçlar</b>	14.356.836
<b>I. Kısa Vadeli Finansal Borçlar (F+G+H)</b>	<b>332.547.877</b>
<b>J. Kısa Vadeli Net Finansal Borçluluk (I-E-D)</b>	<b>324.297.353</b>
<b>K. Uzun Vadeli Banka Kredileri</b>	13.273.704
<b>L. Tahviller</b>	-
<b>M. Diğer Uzun Vadeli Krediler</b>	1.113.996
<b>N. Uzun Vadeli Finansal Borçluluk (K+L+M)</b>	<b>14.387.700</b>
<b>O. Net Finansal Borçluluk (J+N)</b>	<b>338.685.053</b>

30.06.2025 tarihi sonrasında Şirket'in borçluluk durumunda önemli bir değişiklik meydana gelmemiştir. 30.06.2025 tarihi itibarıyla finansal durum tablosunda görünmeyen koşullu yükümlülüğü bulunmamaktadır.

## 11. İHRAÇÇININ FON KAYNAKLARI

### 11.1. İşletme sermayesi beyanı:

Şirket'in İzahname tarihinden itibaren en az 12 aylık bir dönem için yeterli işletme sermayesi bulunmaktadır.

Şirket'in net işletme sermayesi ihtiyacı dönen varlıklardan kısa vadeli yükümlülüklerin çıkarılması suretiyle hesaplanmaktadır. 30.06.2025, 31.12.2024, 31.12.2023 ve 31.12.2022 tarihleri itibarıyla Şirket'in net işletme sermayesi sırasıyla 148.947.724 TL, 163.853.228 TL, 331.486.415 TL ve 256.444.070 TL tutarlarında pozitif olarak gerçekleşmiştir.





Finansal Kalemler (TL)	30.06.2025	31.12.2024	31.12.2023	31.12.2022
Dönen Varlıklar	523.386.473	679.279.446	748.706.954	644.471.537
Kısa Vadeli Yükümlülükler	374.438.749	515.426.218	416.226.538	388.027.467
<b>Net İşletme Sermayesi</b>	<b>148.947.724</b>	<b>163.853.228</b>	<b>332.480.416</b>	<b>256.444.070</b>

\*31.12.2024 ve 31.12.2023 tarihli veriler "TMS 29 Yüksek Enflasyonlu Ekonomilerde Finansal Raporlama" standardına göre TL'nin 31.12.2024 tarihi itibarıyla satın alma gücü esasına göre düzenlenmiş olup, 31.12.2022 tarihli veriler 31.12.2023 tarihi itibarıyla satın alma gücü esasına göre düzenlenmiştir. 30.06.2025 tarihli veriler aynı tarihli satın alma gücü esasına göre düzenlenmiştir.

Mevcut kredi ve hazır nakit kaynakları göz önünde bulundurularak, net işletme sermayesi işbu İzahname tarihinden 12 aylık süre boyunca Şirket ihtiyaçlarını karşılamaya yeterlidir.

## 12. EĞİLİM BİLGİLERİ

### 12.1. Üretim, satış, stoklar, maliyetler ve satış fiyatlarında görülen önemli en son eğilimler hakkında bilgi:

Son hesap yılının bitiminden İzahname tarihine kadar olan süre için eğilim bilgileri aşağıdaki şekildedir.

#### a) Üretim

Yaş çaydan kuru çay üretimi her yıl sürgün dönemi olan Mayıs ve Kasım ayları arasında artış göstermektedir. Bununla birlikte, paketlenip satışa hazır hale getirilen kuru çay miktarı ise çay satış miktarında görülen artışa paralel bir şekilde gerçekleşmektedir. Şirket 2024 yılında 1.889 ton kuru çay üretimi (2023 yılında 1.678 tondur), 2025 yılının ilk yarısında ise 770 ton kuru çay üretimi gerçekleştirmiştir.

#### b) Satışlar

2025 yılının ilk 6 ayında gerçekleşen satış miktarı 2.512 tondur. Bir önceki yılın aynı dönemine göre %14 oranında azalış yaşanmıştır.

2024 yılında gerçekleşen çay satış miktarı bir önceki yıla göre %32 oranında azalmıştır. (2024 – 4.440 ton; 2023 – 6.532 ton).

#### c) Stoklar

31.12.2023 tarihi itibarıyla stokların tutarı 31.12.2024 tarihli satın alma gücüne göre 402.346.062 TL iken, 31.12.2024 tarihi itibarıyla aynı tarihli satın alma gücüne göre 360.353.663 TL'ye düşmüştür. 30.06.2025 tarihinde ise aynı tarihli satın alma gücüne göre 226.716.137 TL olarak gerçekleşmiştir. (31.12.2024 tarihli stoklar 30.06.2025 tarihli satın alma gücüne göre 420.438.782 TL'dir.) Stoklardaki azalış 2024 ve 2025 yıllarında satışlarda yaşanan daralma ile Şirket'in stoklarında daha az mamul bulundurmasından kaynaklanmaktadır.

#### ç) Maliyetler

Şirket'in satışlarının maliyeti; 2025/06 ve 2024/06 dönemlerinde 30.06.2025 tarihli satın alma gücüne göre sırasıyla 281.979.170 TL ve 275.008.428 TL olarak gerçekleşmiştir.

Şirket'in satışların maliyeti 2023 ve 2024 yılları itibarıyla 31.12.2024 tarihli satın alma gücüne göre 602.918.051 TL ve 340.941.744 TL olarak gerçekleşmiştir. Şirket'in aynı tarihli brüt kar marjları ise sırasıyla %23 ve %23,7 olarak gerçekleşmiştir. Şirket, 2024 yılında birim maliyetlerindeki artışı birim satış fiyatlarına 2023 yılına oranla daha sınırlı yansıtılmıştır.



Şirket, 2024 yılında birim maliyetlerindeki artışı birim satış fiyatlarına 2023 yılına oranla daha sınırlı yansıtabilmiştir. İlgili dönemlerde enflasyon ve rekabet koşullarında yaşanan gelişmeler Şirket'in brüt kar marjı üzerinde etkili olmuştur.

#### d) Satış Fiyatları

Çay piyasasında fiyat belirleyici olan Çaykur'un çay fiyatlarında 2024 yılında enflasyonun altında bir artış yapması nedeniyle enflasyonun kuru çay fiyatlarına yansıtılması sınırlı kalmıştır. Ortalama birim çay satış fiyatı ise 2023'te 76,14 TL iken %36,9 artış ile 2024'te 104,20 TL olmuştur. Satış fiyatlarındaki artış yıllık enflasyonun (%44,38) altında kalmıştır.

#### 12.2. İhraççının beklentilerini önemli ölçüde etkileyebilecek eğilimler, belirsizlikler, talepler, taahhütler veya olaylar hakkında bilgiler:

Türkiye'de meydana gelen politik ve ekonomik gelişmeler, piyasa koşulları, tüketici eğilimleri, sektörel dinamikler, finansmana erişim ve finansman maliyeti gibi konular Şirket'in ve sektörün faaliyetlerini temel olarak etkileyen eğilimler arasındadır. Söz konusu eğilimler nedeniyle yaşanabilecek zorluklar, Şirket gelirlerini olumsuz yönde etkileyebilir.

Tüketici eğilimlerinde alternatif içeceklere (kahve, hazır soğuk içecekler, bitki/meyve çayları) yönelimler, gün içi ve hızlı tüketimin artması ile tüketicinin demlik yerine poşet çay, tek kullanımlık demleme gibi pratik çözümlere yönelmesi kişi başı yıllık çay tüketiminin azalmasına neden olabilmektedir. Tüketici eğilimlerindeki değişimler Şirket'in gelirlerini olumsuz yönde etkileyebilir.

Sektörde çay fiyatlarındaki belirleyici unsur her yıl açıklanan yaş çay taban fiyatları esas alınarak Çaykur'un tarafından açıklanan kuru çay satış fiyatlarıdır. Taban fiyatlardaki değişimler özellikle enflasyon oranı altındaki artışlar Şirket'in kar marjlarını olumsuz yönde etkileyebilmektedir.

Enflasyona karşı yürütülen para politikası piyasadaki faiz oranlarının artmasına sebep olmuştur. Bu durum Şirket'in yatırım yapma kapasitesini olumsuz etkilemiş ayrıca, faiz oranlarında yaşanan artış faiz oranına duyarlı olan finansman giderlerinde artışa sebep olmuştur. Son dönemlerde enflasyonun kontrol altına alınması ile birlikte politika faiz oranlarındaki kademeli düşüş Şirket'in finansman giderlerinden azalışa sebep olabilecektir.

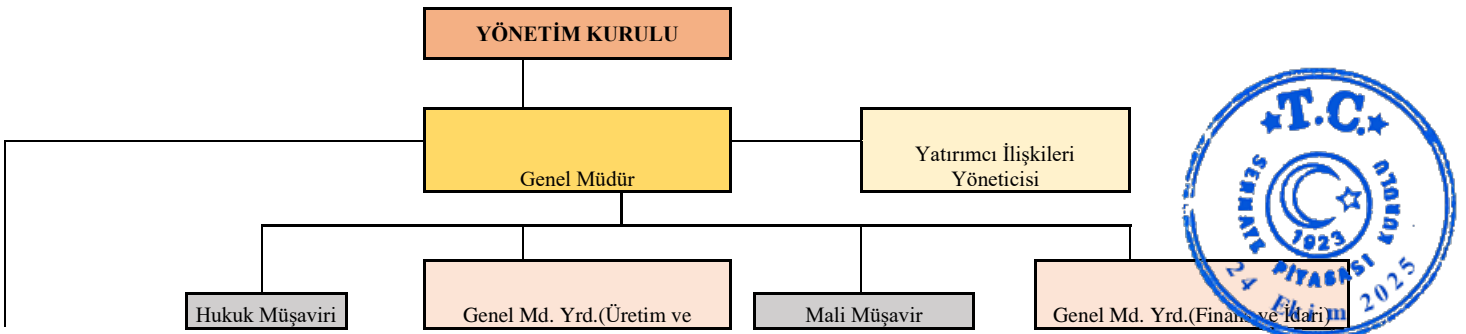
#### 13. KAR TAHMİNLERİ VE BEKLENTİLERİ

Yoktur.

#### 14. İDARİ YAPI, YÖNETİM ORGANLARI VE ÜST DÜZEY YÖNETİCİLER

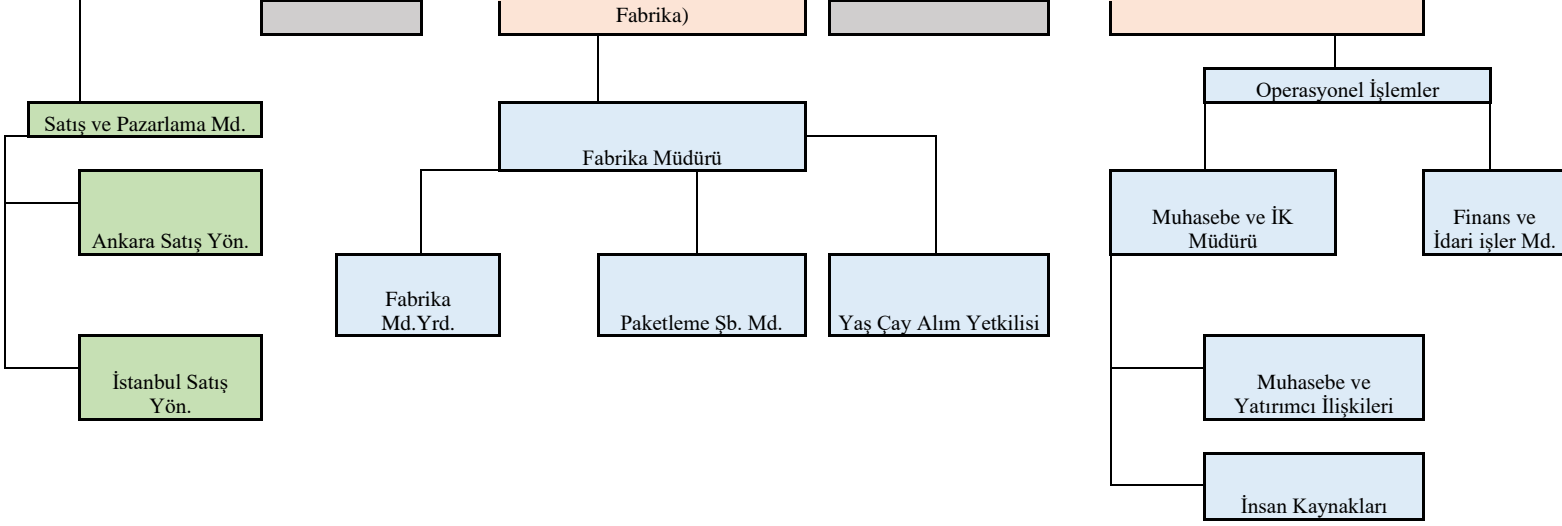
##### 14.1. İhraççının genel organizasyon şeması:

Şirket'in organizasyon yapısı aşağıda verilmektedir:









## 14.2. İdari yapı:

### 14.2.1. İhraççının yönetim kurulu üyeleri hakkında bilgi:

Adı Soyadı	Görevi	Son 5 Yılda İhraççıda Üstlendiği Görevler	İş Adresi	Görev Süresi / Kalan Görev Süresi	Sermaye Payı	
					(TL)	(%)
Mehmet ERDOĞAN	Yönetim Kurulu Başkanı	Yönetim Kurulu Başkanı, Genel Müdür	Kızılırmak Mah. Dumlupınar Bul. Next Level No:3A İç Kapı No:1 Çankaya/ANKARA	3 YIL/2 YIL 9 AY	11.034.808,93	13,79
Hızır ERDOĞAN	Yönetim Kurulu Başkan Vekili	-			776.249,55	0,97
İrfan GÜVENDİ	Yönetim Kurulu Üyesi	-			-	-
Kenan KANBUR	Bağımsız Yönetim Kurulu Üyesi	-			-	-
Adnan YANKIN	Bağımsız Yönetim Kurulu Üyesi	-			-	-

### 14.2.2. Yönetimde söz sahibi olan personel hakkında bilgi:

Şirket'in yönetiminde söz sahibi olan personeline ilişkin bilgiler aşağıdaki tabloda yer almaktadır.



Adı Soyadı	Görevi	Son 5 Yılda İhraççıda Üstlendiği Görevler	İhraççıda Mevcut Görevini Üstlendiği Yıl	İş Adresi	Sermaye Payı	
					(TL)	(%)
Şenol KASIM	Genel Müdür	Pazarlama ve Satış Müdürü	08.05.2024	Ortaköy Köyü Ortaköy Küme Evleri No:103 Güneysu / RİZE	-	-
Sedat Yaşar KANDEMİR	Finans ve İdari İşler Müdürü	Finans Müdürü	08.05.2024		-	-

### 14.2.3. İhraççı son 5 yıl içerisinde kurulmuş ise ihraççının kurucuları hakkında bilgi:

Şirket 17.01.1986 tarihinde kurulmuştur.

### 14.2.4. İhraççının mevcut yönetim kurulu üyeleri ve yönetimde söz sahibi olan personel ile ihraççı son 5 yıl içerisinde kurulmuş ise kurucuların birbiriyle akrabalık ilişkileri hakkında bilgi:

Şirket'in yönetim kurulu başkanı olan Mehmet ERDOĞAN ile yönetim kurulu başkan vekili olan Hızır ERDOĞAN üçüncü derece akrabadır.

### 14.3. İhraççının yönetim kurulu üyeleri ile yönetimde söz sahibi olan personelin yönetim ve uzmanlık deneyimleri hakkında bilgi:

#### Yönetim Kurulu:

#### **Mehmet ERDOĞAN:**

1967 yılında Rize'de doğan Mehmet Erdoğan, Rize İmam Hatip Lisesinden 1988 yılında mezun olmuştur. Orçay Ortaköy Çay Sanayi ve Tic. A.Ş.'de Y.K. Başkanı olarak görev yapmakta olan Mehmet Erdoğan ayrıca Pasifik Gayrimenkul Yatırım İnşaat A.Ş., Pasifik Eurasia Lojistik Dış Tic. A.Ş., Pasifik Donanım Yazılım Bilgi Teknolojileri A.Ş. ve Pasifik Eurasia Terminal Hizmetleri ve Tic. A.Ş., Avrasya Trading Dış Ticaret A.Ş. şirketlerinde Yönetim Kurulu Üyesi olarak görev yapmaktadır.

#### **Hızır ERDOĞAN :**

1996 Rize'de doğmuş ve 2019 yılında Rize Recep Tayyip Erdoğan Üniversitesi Mühendislik Fakültesi İnşaat Mühendisliği Bölümünden mezun olmuştur. Aynı yıl çalışmaya başladığı Pasifik Gayrimenkul Yatırım İnşaat A.Ş.'de İnşaat Mühendisi olarak görevine devam etmektedir.

#### **İrfan GÜVENDİ:**

1991 yılında Ankara Üniversitesi Siyasal Bilgiler Fakültesinden mezun olmuştur. Kamu Yönetimi bölümünde yüksek lisans yapmıştır. 1992 yılında Denetçi olarak Sayıştay Başkanlığında çalışmaya başlamış 2003 yılına kadar bu görevi devam ettirmiştir. Bu dönemde çeşitli kamu kurumlarının denetimini yürütmüştür. Ayrıca Sayıştay Başkanlığı Uzman Denetçisi olarak TBMM KİT komisyonu adına PTT/ Türksat/ Mili Piyango İdaresi/ Devlet Malzeme Ofisinin finansal / mali ve idari denetimini yapmıştır. 2003-2009 yılları arasında Türkiye Tarım ve Kredi Kooperatifleri Genel Müdür Yardımcılığına (Kredi-finansman sorumluluğu) atanmıştır. 2003-2007 yılları arasında Güven Sigorta Yönetim Kurulu Başkan Vekili, 2006-2007 yılları arasında Tarım Sigortaları A.Ş. Yönetim Kurulu Başkan yardımcılığı, 2009-2014 Lokman Hekim Engürüsağ A.Ş. Genel Müdürü, 2014-2016 yılları arasında Tarım Kredi Genel Müdürü, 2014-2016 Groupama sigorta Yönetim Kurulu Başkan Vekili, 2016-2020 yılları arasında Sayıştay Başkanlığı Uzman Denetçisi olarak çalıştı. 2021 yılından itibaren Lokman Hekim Engürüsağ A.Ş.





Yönetim Kurulu Üyesi sürdüren İrfan Güvendi aynı zamanda Konkordato Komiseri olup Yeminli Mali Müşavirlik Ruhsatına da sahiptir.

**Adnan YANKIN:**

1955 yılında Rize'nin Ardeşen ilçesinde doğmuştur. İlk ve orta öğrenimini Ardeşen'de, lise öğrenimini Erzurum'un Aşkale Lisesinde, yüksek öğrenimini Gazi Üniversitesinde tamamlamıştır. 1977 yılında Ticaret Bakanlığında göreve başlamıştır. İç Ticaret Genel Müdürlüğünde 1980-1997 yılları arasında Şef, Şube Müdürü; 1997-2013 yılları arasında şirketlerden ve ticaret sicilinden sorumlu Daire Başkanı; 2013-2014 yılları arasında Genel Müdür Yardımcısı ve 2014-2020 döneminde ise Genel Müdür görevlerinde bulunduktan sonra 01.03.2020 tarihinde emekli olmuştur.

**Kenan KANBUR:**

1976 Yılında Rize'de doğmuştur. İlkokulu Rize'de ortaokulu Ankara'da okumuştur. Lise eğitimini Ankara Aydınlikevler Lisesinde okumuştur. Yüksek öğrenimini Ankara Üniversitesi tamamlamıştır. 2001 yılından beri Martı Gıda İht. Mad. A.Ş. Yönetim Kurulu Üyesi, 2007 yılından bu yana Birkan Gıda Ltd. Şti.'de Yönetim Kurulu Üyeliği yapmaktadır. 2014-2018 yılları arası Ak Parti Keçiören İlçe Yönetim Kurulu Üyesi, 2015-2018 Yılları arası Ak Parti Keçiören İlçe Başkan Yardımcılığı yapmıştır. 2018 yılından beri Ak Parti İl Yönetim Kurulu Üyesi ile Ak Parti Ankara İl Başkan Yardımcılığı görevleri yapmaktadır.

**Yönetim'de Söz Sahibi Olan Personel:**

**Şenol KASIM:**

1963 yılında Giresun'da doğmuştur. İlk ve orta okulu Giresun, liseyi Trabzon'da okumuştur. Atatürk Üniversitesi İşletme Fakültesini tamamlamıştır. Sabancı grubuna bağlı Marsa Margarin Sanayi A.Ş.'de satış yöneticisi ve bölge sorumluluğu görevlerinde bulunmuştur. Sonrasında, İtalyan Soffas grubuna bağlı Sofidel Kâğıt A.Ş.'de bölge müdürlüğü ve genel satış müdürlüğü yaptıktan sonra 2007 yılında satış direktörü olarak Şirket'te göreve başlamış ve halen Şirket'te genel müdür olarak görev yapmaktadır.

**Sedat Yaşar KANDEMİR:**

1973 Yılında Rize'de doğmuştur. İlk Orta ve Lise eğitimini Rize'de tamamlamıştır. 1999 Yılında 19 Mayıs Üniversitesi Ziraat Fakültesinden Ziraat Mühendisi olarak mezun oldu. 2004-2007 Yılları arası Rize Tarım ve Orman İl Müdürlüğü'nde çalışmıştır. 2007-2012 Yılları arasında özel bir bankada bankacılık yapmıştır. 2012 yılı ve sonrasında Orçay Ortaköy Çay sanayi ve Ticaret A.Ş'nde üst düzey yöneticilik yapmaktadır.

**14.4. Yönetim kurulu üyeleri ile yönetimde söz sahibi olan personelin son durum da dahil olmak üzere son beş yılda, yönetim ve denetim kurullarında bulunduğu veya ortağı olduğu bütün şirketlerin unvanları, bu şirketlerdeki sermaye payları ve bu yönetim ve denetim kurullarındaki üyeliğinin veya ortaklığının halen devam edip etmediğine dair bilgi:**

Şirket'in yönetim kurulu üyeleri ile yönetimde söz sahibi olan personelinin Şirket dışındaki görev aldığı ya da ortağı bulunduğu ortaklıklara ilişkin bilgiler aşağıdaki tabloda yer almaktadır.

Adı-Soyadı	Görevi	Son Beş Yılda Görev Aldığı Şirket	Göreve Devam Edip Etmediği	Pay Sanipliği Durumu (%)
------------	--------	-----------------------------------	----------------------------	--------------------------



<b>Mehmet ERDOĞAN</b>	Pay Sahibi	Merkez Ankara Gayrimenkul Yatırım İnşaat A.Ş.	Devam etmektedir.	33,33
	Yönetim Kurulu Üyesi	Pasifik Holding A.Ş.	Devam etmektedir.	33,33
	Yönetim Kurulu Üyesi	Pasifik Gayrimenkul Yatırım İnşaat A.Ş.	Devam etmektedir.	33,33
	Pay Sahibi	Pasifik Tesis Yönetimi A.Ş.	Devam etmemektedir.	33,33
	Yönetim Kurulu Üyesi	Pasifik Teknoloji A.Ş.	Devam etmemektedir.	33,33
	Yönetim Kurulu Üyesi	Pasifik Gayrimenkul Yatırım Ortaklığı A.Ş.	Devam etmektedir.	22,29
	Pay Sahibi	Pasifik Yenilenebilir Enerji San.ve Tic A.Ş.	Devam etmemektedir.	33,33
	Pay Sahibi	Avrasya Trading Dış Ticaret A.Ş.	Devam etmektedir.	33,33
	Pay Sahibi	Pasifik Eurasia Terminal Hizmetleri A.Ş.	Devam etmektedir.	33,33
	Pay Sahibi	Pasifik Eurasia Lojistik Dış Ticaret A.Ş.	Devam etmektedir.	13,72
	Yönetim Kurulu Başkanı	Orçay Ortaköy Çay Sanayi Tic A.Ş.	Devam etmektedir.	13,79
	Yönetim Kurulu Üyesi	Pasifik Girişim Sermayesi Yatırım Ortaklığı A.Ş.	Devam etmektedir.	33,33
<b>Hızır ERDOĞAN</b>	-	-	-	-
<b>İrfan GÜVENDİ</b>	Yönetim Kurulu Üyesi	Lokman Hekim Engürüsağ A.Ş.	Devam etmektedir.	
	Yönetim Kurulu Üyesi	Pasifik Holding A.Ş.	Devam etmektedir.	



	Yönetim Kurulu Üyesi	Pasifik Eurasia Lojistik Dış Ticaret A.Ş.	Devam etmektedir.	-
	Yönetim Kurulu Üyesi	Pasifik Gayrimenkul Yatırım Ortaklığı A.Ş.	Devam etmektedir.	-
<b>Adnan YANKIN</b>	-	-	-	-
<b>Kenan KANBUR</b>	Yönetim Kurulu Üyesi	Martı Gıda İht. Mad. A.Ş.	Devam etmektedir.	-
	Yönetim Kurulu Üyesi	Birkan Gıda Ltd. Şti.	Devam etmektedir.	-

**14.5. Son 5 yılda, ihraççının yönetim kurulu üyeleri ile yönetimde yetkili olan personelden alınan, ilgili kişiler hakkında sermaye piyasası mevzuatı, 5411 sayılı Bankacılık Kanunu ve/veya Türk Ceza Kanununun 53 üncü maddesinde belirtilen süreler geçmiş olsa bile; kasten işlenen bir suçtan dolayı beş yıl veya daha fazla süreyle hapis cezasına ya da zimmet, irtikâp, rüşvet, hırsızlık, dolandırıcılık, sahtecilik, güveni kötüye kullanma, hileli iflas, ihaleye fesat karıştırma, verileri yok etme veya değiştirme, banka veya kredi kartlarının kötüye kullanılması, kaçakçılık, vergi kaçaklığı veya haksız mal edinme suçlarından dolayı alınmış cezai kovuşturma ve/veya hükümlülüğünün ve ortaklık işleri ile ilgili olarak taraf olunan dava konusu hukuki uyuşmazlık ve/veya kesinleşmiş hüküm bulunup bulunmadığına dair bilgi:**

Yoktur.

**14.6. Son 5 yılda, ihraççının mevcut yönetim kurulu üyeleri ile yönetimde söz sahibi olan personele ilişkin yargı makamlarınca, kamu idarelerince veya meslek kuruluşlarınca kamuya duyurulmuş davalar/suç duyuruları ve yaptırımlar hakkında bilgi:**

Yoktur.

**14.7. Son 5 yılda, ortaklığın mevcut yönetim kurulu üyeleri ile yönetimde söz sahibi olan personelin, yönetim ve denetim kurulu üyeleri ile yönetimde söz sahibi olduğu şirketlerin iflas, kayyuma devir ve tasfiyeleri hakkında ayrıntılı bilgi:**

Yoktur.

**14.8. Son 5 yılda, ortaklığın mevcut yönetim kurulu üyeleri ile yönetimde söz sahibi olan personelin herhangi bir ortaklıktaki yönetim ve denetim kurulu üyeliğine veya ihraççıdaki diğer yönetim görevlerine, mahkemeler veya kamu otoriteleri tarafından son verilip verilmediğine dair ayrıntılı bilgi:**

Yoktur.

**14.9. Yönetim kurulu üyeleri, yönetimde söz sahibi personel ile ihraççı son 5 yıl içerisinde kurulmuş ise kurucuların ihraççıya karşı görevleri ile şahsi çıkarları arasındaki çıkar çatışmalarına ilişkin bilgi:**



Yoktur.

**14.9.1. Yönetim kurulu üyeleri, yönetimde söz sahibi personel ile ihraççı son 5 yıl içerisinde kurulmuş ise kurucuların yönetim kurulunda veya üst yönetimde görev almaları için, ana hissedarlar, müşteriler, tedarikçiler veya başka kişilerle yapılan anlaşmalar hakkında bilgi:**

Şirket 17.01.1986 tarihinde kurulmuştur.

**14.9.2. İhraççının çıkardığı ve yönetim kurulu üyeleri, yönetimde söz sahibi personel ile ihraççı son 5 yıl içerisinde kurulmuş ise kurucuların sahip olduğu sermaye piyasası araçlarının satışı konusunda belirli bir süre için bu kişilere getirilmiş sınırlamalar hakkında ayrıntılı bilgi:**

Şirket 17.01.1986 tarihinde kurulmuştur.

## 15. ÜCRET VE BENZERİ MENFAATLER

**15.1. Son yıllık hesap dönemi itibariyle ihraççının yönetim kurulu üyeleri ile yönetimde söz sahibi personelinin; ihraççı ve bağlı ortaklıklarına verdikleri her türlü hizmetler için söz konusu kişilere ödenen ücretler (şarta bağlı veya ertelenmiş ödemeler dahil) ve sağlanan benzeri menfaatler:**

Şirket, 31 Aralık 2024, 31 Aralık 2023 ve 31 Aralık 2022 tarihlerinde sona eren yıllarda yönetim kurulu üyelerine ve yönetimde söz sahibi olan personele sırasıyla 4.146.115 TL, 3.113.228 TL ve 1.685.662 TL tutarlarında faydalar sağlamıştır.


**15.2. Son yıllık hesap dönemi itibariyle ihraççının yönetim kurulu üyeleri ile yönetimde söz sahibi personeline emeklilik aylığı, kıdem tazminatı veya benzeri menfaatleri ödeyebilmek için ihraççının veya bağlı ortaklıklarının ayırmış olduğu veya tahakkuk ettirdikleri toplam tutarlar:**

Şirket, Şirket'in yönetim kurulu üyeleri ile yönetimde söz sahibi personelinin emekli aylığı, kıdem tazminatı veya benzeri menfaatlerini ödeyebilmek için 31 Aralık 2024, 31 Aralık 2023 ve 31 Aralık 2022 tarihlerinde ayırdığı karşılık bulunmamaktadır.

## 16. YÖNETİM KURULU UYGULAMALARI

**16.1. İhraççının yönetim kurulu üyeleri ile yönetimde söz sahibi olan personelin görev süresi ile bu görevde bulunduğu döneme ilişkin bilgiler:**

Adı Soyadı	Son 5 Yılda İhraççıda Üstlendiği Görevler	Görev Süresi / Kalan Görev Süresi
Mehmet ERDOĞAN	Yönetim Kurulu Başkanı, Genel Müdür	3 YIL / 2 YIL 9 AY
Hızır ERDOĞAN	Yönetim Kurulu Başkan Vekili	3 YIL / 2 YIL 9 AY
İrfan GÜVENDİ	Yönetim Kurulu Üyesi	3 YIL / 2 YIL 9 AY
Kenan KANBUR	Bağımsız Yönetim Kurulu Üyesi	3 YIL / 2 YIL 9 AY
Adnan YANKIN	Bağımsız Yönetim Kurulu Üyesi	3 YIL / 2 YIL 9 AY
Şenol KASIM	Genel Müdür	-
Sedat Yaşar KANDEMİR	Finans ve İdari İşler Müdürü	-



**16.2. Tamamlanan son finansal tablo dönemi itibariyle ihraççı ve bağlı ortaklıkları tarafından, yönetim kurulu üyelerine ve yönetimde söz sahibi personele, iş ilişkisi sona erdirildiğinde yapılacak ödemelere/sağlanacak faydalara ilişkin sözleşmeler hakkında bilgi veya bulunmadığına dair ifade:**

Son finansal tablo dönemi itibarıyla ihraççının bağlı ortaklığı bulunmamakta olup, ihraççı tarafından yönetim kurulu üyelerine ve yönetimde söz sahibi personele, iş ilişkisi sona erdirildiğinde yapılacak ödeme, sağlanacak fayda bulunmamaktadır.

**16.3. İhraççının denetimden sorumlu komite üyeleri ile diğer komite üyelerinin adı, soyadı ve bu komitelerin görev tanımları:**

Şirket Esas Sözleşmesi'nin 13. maddesine göre Yönetim Kurulu'nun görev ve sorumluluklarının sağlıklı bir biçimde yerine getirilmesi için Türk Ticaret Kanunu'nun 378 inci maddesi uyarınca riskin erken saptanması amacıyla bir komite ve Sermaye Piyasası Mevzuatına uygun olarak belirlenen komiteler oluşturulur.

Bu doğrultuda Şirket tarafından Denetim Komitesi, Riskin Erken Saptanması Komitesi, Kurumsal Yönetim Komitesi yönetim kurulu kararıyla kurulmuştur ve söz konusu komitelere sermaye piyasası mevzuatına uygun şekilde yeterli sayıda bağımsız yönetim kurulu üyeleri atanmıştır. Komitelere yapılan atamalar Kurul'un Kurumsal Yönetim Tebliği (II-17.1)'ne uyum çerçevesinde yapılmıştır. Sermaye Piyasası Kurulu'nun kamunun aydınlatılmasına ilişkin düzenlemeleri çerçevesinde gerekli özel durum açıklamaları yapılmaktadır.

Denetimden sorumlu komitede aşağıdaki üyelerden oluşmaktadır.

Adı Soyadı	Görevi
Adnan Yankın	Komite Başkanı
Kenan Kanbur	Komite Üyesi

Riskin erken saptanması komitesi aşağıdaki üyelerden oluşmaktadır.

Adı Soyadı	Görevi
Adnan Yankın	Komite Başkanı
Kenan Kanbur	Komite Üyesi

Kurumsal yönetim komitesi aşağıdaki üyelerden oluşmaktadır.

Adı Soyadı	Görevi
Adnan Yankın	Komite Başkanı
İrfan Güvendi	Komite Üyesi
Emel Koçak	Komite Üyesi

**16.4. İhraççının Kurulun kurumsal yönetim ilkeleri karşısındaki durumunun değerlendirilmesi hakkında açıklama:**

Esas Sözleşme'nin "Kurumsal Yönetim İlkelerine Uyum" başlıklı 25. maddesine göre; *Sermaye Piyasası Kurulu tarafından uygulaması zorunlu tutulan kurumsal yönetim ilkelerine uyum; Zorunlu kurumsal yönetim ilkelere uyulmaksızın yapılan işlemler ve alınan Yönetim Kurulu*



kararları geçersiz olup, işbu Esas Sözleşme'ye aykırı sayılır. Kurumsal Yönetim İlkelerinin uygulanması bakımından önemli nitelikte sayılan işlemlerde ve şirketin önemli nitelikteki ilişkili taraf işlemlerinde ve üçüncü kişiler lehine teminat, rehin ve ipotek verilmesine ilişkin işlemlerinde Sermaye Piyasası Kurulu'nun kurumsal yönetime ilişkin düzenlemelerine uyulur. Yönetim Kurulunda görev alacak bağımsız üyelerin sayısı ve nitelikleri Sermaye Piyasası Kurulu'nun kurumsal yönetime ilişkin düzenlemelerine göre tespit edilir.”

Şirket, Kurumsal Yönetim Tebliği'ne uyum sürecini tamamlamıştır.

Şirket tarafından bilgilendirme politikası, ücretlendirme politikası, kamuyu aydınlatma politikası, bağış politikası, kâr dağıtım politikası ve ilişkili taraf işlemlerine ilişkin esasların belirlenmesine ilişkin yönetim kurulu kararı alınmıştır ve Sermaye Piyasası Kurulu'nun kamunun aydınlatılmasına ilişkin esasları çerçevesinde kamuya ilan edilmiştir.

### **16.5. Kurul düzenlemeleri uyarınca kurulması zorunlu olan ihraççının pay sahipleri ile ilişkiler biriminin faaliyetleri ile bu birimin yöneticisi hakkında bilgi:**

#### **Yatırımcı İlişkileri Birimi Temel Faaliyetleri:**

- Yatırımcılar ile ortaklık arasında yapılan yazışmalar ile diğer bilgi ve belgelere ilişkin kayıtların sağlıklı, güvenli ve güncel olarak tutulmasını sağlamak, MKK nezdindeki işlemleri yürütmek.
- Dönem içerisinde bölüme gelen sorular ve pay sahiplerinin ortaklık ile ilgili bilgi talepleri, Şirket ile ilgili kamuya açıklanmamış, gizli ve ticari sır niteliğindeki bilgiler hariç olmak üzere, Şirket'in kamuyu aydınlatma politikası doğrultusunda açık ve net olarak, yüz yüze veya iletişim araçları aracılığıyla yanıtlamak.
- Genel kurul toplantısı ile ilgili olarak pay sahiplerinin bilgi ve incelemesine sunulması gereken dokümanları hazırlamak ve genel kurul toplantısının ilgili mevzuata, Esas Sözleşme'ye ve diğer ortaklık içi düzenlemelere uygun olarak yapılmasını sağlayacak tedbirleri almak.
- Kurumsal yönetim ve kamuyu aydınlatma ile ilgili her türlü husus dâhil sermaye piyasası mevzuatından kaynaklanan yükümlülüklerin yerine getirilmesini gözetmek ve izlemek, mevzuat gereği yapılan açıklamaların yanı sıra kamuoyu ile iletişimin koordinasyonu sağlamak, yatırımcılarla ve analistlerle görüşmeler gerçekleştirmek üzere konferans, panel, seminer ve yerinde tanıtım toplantılarına (road show) katılım sağlamak.

#### **Yatırımcı İlişkileri Müdürü/Müdür Yardımcısı**

Şirket'te halihazırda bir yatırımcı ilişkileri birimi oluşturulmuştur. İzahname tarihi itibarıyla sermaye piyasası lisanslarına sahip personel istihdam edilmiştir, ilgili bilgi KAP'ta yayınlanmıştır.

## **17. PERSONEL HAKKINDA BİLGİLER**

**17.1. İzahnamede yer alan her bir finansal tablo dönemi için ortalama olarak veya dönem sonları itibarıyla personel sayısı, bu sayıda görülen önemli değişiklikler ile münkin ve önemli ise belli başlı faaliyet alanları ve coğrafi bölge itibarıyla personelin dağılımı hakkında açıklama:**

Şirket'in çalışan sayısı aşağıdaki tabloda gösterilmiştir.





	2022	2023	2024	2025/6
Beyaz Yaka	10	10	11	11
Mavi Yaka	66	65	61	65
Toplam	76	75	72	76

Çalışanların iller bazında dağılımına aşağıdaki tabloda gösterilmiştir.

	2022	2023	2024	2025/6
Rize	76	75	69	73
Ankara	-	-	3	3
Toplam	76	75	72	76

## 17.2. Pay sahipliği ve pay opsiyonları:

### 17.2.1. Yönetim kurulu üyelerinin ihraççının paylarına yönelik sahip oldukları opsiyonlar hakkında bilgi:

Yoktur.

### 17.2.2. Yönetimde söz sahibi olan personelin ihraççının paylarına yönelik sahip oldukları opsiyonlar hakkında bilgi:

Yoktur.

### 17.2.3. Personelin ihraççıya fon sağlamasını mümkün kılan her türlü anlaşma hakkında bilgi:

Yoktur.

## 18. ANA PAY SAHIPLERİ

**18.1. İhraççının bilgisi dahilinde son genel kurul toplantısı ve son durum itibariyle sermayedeki veya toplam oy hakkı içindeki payları doğrudan veya dolaylı olarak %5 ve fazlası olan gerçek ve tüzel kişiler ayrı olarak gösterilmek kaydıyla ortaklık yapısı veya böyle kişiler yoksa bulunmadığına dair ifade:**

Şirket'in 27.05.2025 tarihinde gerçekleştirilen son genel kurul toplantısı ve son durum itibarıyla Şirket'in güncel pay sahipliği aşağıdaki gibidir:

	Son Olağan Genel Kurul Tarihi (27.05.2025)		İzahname Tarihi İtibarıyla	
	Tutarı (TL)	Oranı (%)	Tutarı (TL)	Oranı (%)
Mehmet ERDOĞAN	11.034.808,925	13,79	11.034.808,925	13,79
Fatih ERDOĞAN	11.034.806,925	13,79	11.034.806,925	13,79
Diğer	57.930.384,15	72,42	57.930.384,15	72,42
<b>TOPLAM</b>	<b>80.000.000,00</b>	<b>100</b>	<b>80.000.000,00</b>	<b>100</b>

**18.2. Sermayedeki veya toplam oy hakkı içindeki doğrudan payları %5 ve fazlası olan gerçek ve tüzel kişi ortakların sahip oldukları farklı oy haklarına ilişkin bilgi veya bulunmadığına dair ifade:**

Sermayedeki veya toplam oy hakkı içindeki doğrudan payları %5'i aşan ortakların farklı oy hakları bulunmamaktadır.



### 18.3. Sermayeyi temsil eden paylar hakkında bilgi:

Grubu	Nama/ Hamiline Olduğu	İmtiyazların türü (Kimin sahip olduğu)	Bir Payın Nominal Değeri (TL)	Toplam (TL)	Sermayeye Oranı (%)
A	Nama	İmtiyazlı*	1,00	11.601.661,37	14,50
B	Nama	İmtiyazlı bulunmamaktadır.	1,00	68.398.338,63	85,50
			<b>TOPLAM</b>	<b>80.000.000</b>	<b>100,00</b>

\*Şirket esas sözleşmesinin 7. maddesine göre 5 üyeden oluşacak Yönetim Kurulu üye sayısından 2 tanesi A grubu pay sahipleri tarafından seçilir. Esas sözleşmenin 18. maddesine göre Genel Kurul toplantılarında A grubu pay sahiplerinin 5, B grubu pay sahiplerinin 1 oy hakkı vardır.

### 18.4. İhraççının bilgisi dahilinde doğrudan veya dolaylı olarak ihraççının yönetim hakimiyetine sahip olanların ya da ihraççıyı kontrol edenlerin adı, soyadı, ticaret unvanı, yönetim hakimiyetinin kaynağı ve bu gücün kötüye kullanılmasını engellemek için alınan tedbirler:

İhraççının yönetim hakimiyetine Mehmet ERDOĞAN ve Fatih ERDOĞAN sahip olup, söz konusu yönetim hakimiyetini imtiyazlı A grubu paylara sahip olmalarından kaynaklanmaktadır.

İhraççının esas sözleşmesinin 7. maddesine göre 5 kişiden oluşan yönetim kurulu üyelerinin 2 tanesi A grubu pay sahiplerinin göstereceği adaylar arasından seçilmektedir. A grubu nama yazılı 11.601.661,37 TL nominal değerli paylardan 4.264.101,076 TL nominal değerli kısmı Mehmet Erdoğan'a, 4.264.100,077 TL nominal değerli kısmı Fatih Erdoğan'a ait olup, kalan paylar 27 gerçek kişiye aittir. Bunun yanında yine esas sözleşmenin 18. maddesi uyarınca, olağan ve olağanüstü genel kurul toplantılarında A grubu pay sahiplerinin 5 oy hakkı bulunmaktadır.

Paylar Türk Ticaret Kanunu hükümleri uyarınca serbestçe devredilebilir.

İhraççının yönetim hakimiyetinin kötüye kullanılması konusunda mevzuatta ve esas sözleşmede yer alan kurumsal yönetim ilkeleri dışında bir tedbir alınmamıştır.

### 18.5. İhraççının yönetim hakimiyetinde değişikliğe yol açabilecek anlaşmalar/düzenlemeler hakkında bilgi:

Yoktur.

### 18.6. Sermayedeki veya toplam oy hakkı içindeki doğrudan payları %5 ve fazlası olan gerçek kişi ortakların birbiriyle akrabalık ilişkiler

Mehmet ERDOĞAN ve Fatih ERDOĞAN kardeşlerdir.

## 19. İLİŞKİLİ TARAFLAR VE İLİŞKİLİ TARAFLARLA YAPILAN İŞLEMLER HAKKINDA BİLGİLER

### 19.1. İzahnamede yer alan hesap dönemleri ve son durum itibariyle ilişkili taraflarla yapılan işlemler hakkında UMS 24 çerçevesinde ayrıntılı açıklama:

Şirket, halka arzı takiben ilişkili taraf işlemlerine ilişkin esasları Kurul düzenlemelerine uygun olarak belirleyecektir. Söz konusu esasların detayları İzahname'nin 16.4 numaralı bölümünde (İhraççı'nın Kurul'un kurumsal yönetim ilkeleri karşısındaki durumunun değerlendirilmesi hakkında açıklama) yer almaktadır.

Kurul, halka açık şirketlerin ilişkili taraflarıyla yaptıkları işlemlerin piyasa koşullarına uygun olmaması halinde yaptırım uygulamaya yetkilidir. İlişkili taraf işlemleriyle ilgili olarak Kurulun





uygulayabileceği yaptırımlara ek olarak, vergi düzenlemeleri de ilişkili taraf işlemleri hakkında transfer fiyatlandırması ve örtülü kar dağıtım kuralları kapsamında bazı yaptırımlar getirmektedir. Kurumsal Yönetim Tebliği kapsamında, Şirket'in, tutarı yüksek ilişkili taraf işlemleri yapmasına ilişkin olan kararlar için yönetim kurulunun bağımsız üyelerinin çoğunluğunun kabul oyu gereklidir. Yönetim kurulunun bağımsız üyeleri, ilişkili taraf işlemleri hakkında oy vermektan imtina edebilir veya bu işlemler aleyhine oy kullanabilirler. İlişkili taraf işlemlerine ilişkin esaslar kapsamında, yönetim kurulunun bağımsız üyelerinin çoğunluğunun kabul oyunun alınmadığı hallerde, bu durumun KAP vasıtasıyla kamuoyuna açıklanması ve söz konusu ilişkili taraf işleminin genel kurul onayına sunulması zorunludur. Söz konusu ilişkili taraf işleminin genel kurulda da onaylanmaması halinde, Şirket bu ilişkili taraf işlemini gerçekleştiremeyecektir. İlişkili taraf işleminin tarafları ve bu kişilerin ilişkili tarafları söz konusu genel kurullara katılamaz veya bu genel kurullarda oy kullanamaz. Bu genel kurullarda toplantı nisabı aranmamaktadır ve katılanlar verdikleri oyların salt çoğunluğuyla ilişkili işlemi kabul etmeye veya reddetmeye karar verebilirler.

İhraççı'nın İzahname'de yer alan finansal tablo dönemleri itibarıyla ilişkili taraf kapsamında değerlendirilen şirketler ve kişiler ile ilişki düzeyleri aşağıdaki gibidir:

Adı Soyadı/Ticaret Unvanı	İlişkinin Niteliği
Aden Pelet ve Orman Ürün. Yen. En. İth. İhr. San. Tic. A.Ş	Aile Şirketi
Keifi Yiyecek ve İçecek Hizmetleri Ticaret A.Ş.	Aile Şirketi
Pasifik Gayrimenkul Yatırım İnşaat A.Ş.	Aile Şirketi
Pasifik Tesis Yönetim A.Ş	Aile Şirketi
Pasifik Eurasia Lojistik Dış Ticaret A.Ş.	Aile Şirketi
Pasifik Holding A.Ş.	Aile Şirketi
Pasifik Perakende Yiyecek ve İçecek Hiz. A.Ş.	Aile Şirketi
İlerleyen A.Ş.	Aile Şirketi
Pasifik - Göktürk Adi Ortaklığı	Aile Şirketi
Pasifik - Levent Adi Ortaklığı	Aile Şirketi
Gerçek kişi ortaklar	Hissedar

### İlişkili Taraflardan Ticari Olan Alacaklar

Şirket'in ilişkili taraflardan ticari olan alacakları aşağıda verilmektedir.

(TL)	30.06.2025	31.12.2024	31.12.2023	31.12.2022
Aden Pelet ve Orman Ürün. Yen. En. İth. İhr. San. Tic. A.Ş	-	-	-	-
Keifi Yiyecek ve İçecek Hizmetleri Ticaret A.Ş.	-	136.293	229.476	131.662
Pasifik Gayrimenkul Yatırım İnşaat A.Ş.	22.099.893	24.764.113	-	743
Pasifik Tesis Yönetim A.Ş	-	-	443	506
Pasifik Eurasia Lojistik Dış Ticaret A.Ş.	-	-	-	-
Pasifik Holding A.Ş.	-	-	-	-
Pasifik Perakende Yiyecek ve İçecek Hiz. A.Ş.	1.106.602	1.081.049	-	-
İlerleyen A.Ş.	-	-	-	-
Pasifik - Göktürk Adi Ortaklığı	21.938	50.750	-	-
Pasifik - Levent Adi Ortaklığı	21.938	21.750	-	-
Gerçek kişi ortaklar	-	-	-	-



<b>TOPLAM</b>	<b>23.250.371</b>	<b>26.053.955</b>	<b>229.919</b>	<b>132.911</b>
---------------	-------------------	-------------------	----------------	----------------

\*31.12.2024 ve 31.12.2023 tarihli veriler ‘‘TMS 29 Yksek Enflasyonlu Ekonomilerde Finansal Raporlama’’ standardına gre TL’nin 31.12.2024 tarihi itibarıyla satın alma gc esasına gre dzenlenmiř olup, 31.12.2022 tarihli veriler 31.12.2023 tarihi itibarıyla satın alma gc esasına gre dzenlenmiřtir. 30.06.2025 tarihli veriler aynı tarihli satın alma gc esasına gre dzenlenmiřtir.

### İliřkili Taraflardan Ticari Olmayan Alacaklar

řirket’in iliřkili taraflardan ticari olmayan alacakları ařađıda verilmektedir.

(TL)	30.06.2025	31.12.2024	31.12.2023	31.12.2022
Aden Pelet ve Orman rn. Yen. En. İth. İhr. San. Tic. A.ř	103.392.244	79.044.080	126.808.613	-
Keifi Yiyecek ve İecek Hizmetleri Ticaret A.ř.	-	-	-	-
Pasifik Gayrimenkul Yatırım İnaaat A.ř.	-	-	-	-
Pasifik Tesis Ynetim A.ř	-	278	-	-
Pasifik Eurasia Lojistik Dıř Ticaret A.ř.	-	-	-	-
Pasifik Holding A.ř.	-	-	18.408.293	-
Pasifik Perakende Yiyecek ve İecek Hiz. A.ř.	-	-	-	-
İlerleyen A.ř.	-	115.173	-	-
Pasifik-Gktrk Adi Ortaklıđı	-	-	-	-
Pasifik-Levent Adi Ortaklıđı	-	-	-	-
Gerek kiři ortaklar	362.069	76.139	-	-
<b>TOPLAM</b>	<b>103.754.313</b>	<b>79.235.670</b>	<b>145.216.906</b>	<b>-</b>

\*31.12.2024 ve 31.12.2023 tarihli veriler ‘‘TMS 29 Yksek Enflasyonlu Ekonomilerde Finansal Raporlama’’ standardına gre TL’nin 31.12.2024 tarihi itibarıyla satın alma gc esasına gre dzenlenmiř olup, 31.12.2022 tarihli veriler 31.12.2023 tarihi itibarıyla satın alma gc esasına gre dzenlenmiřtir. 30.06.2025 tarihli veriler aynı tarihli satın alma gc esasına gre dzenlenmiřtir.

### İliřkili Taraflara Ticari Olan Borlar

řirket’in iliřkili taraflardan ticari olan borları ařađıda verilmektedir.

(TL)	30.06.2025	31.12.2024	31.12.2023	31.12.2022
Aden Pelet ve Orman rn. Yen. En. İth. İhr. San. Tic. A.ř	-	-	-	-
Keifi Yiyecek ve İecek Hizmetleri Ticaret A.ř.	-	-	-	-
Pasifik Gayrimenkul Yatırım İnaaat A.ř.	-	-	1.503	-
Pasifik Tesis Ynetim A.ř	-	-	-	-
Pasifik Eurasia Lojistik Dıř Ticaret A.ř.	-	-	-	-
Pasifik Holding A.ř.	-	-	-	-
Pasifik Perakende Yiyecek ve İecek Hiz. A.ř.	-	-	-	-
İlerleyen A.ř.	-	-	-	-
Pasifik-Gktrk Adi Ortaklıđı	-	-	-	-
Pasifik-Levent Adi Ortaklıđı	-	-	-	-
Gerek kiři ortaklar	-	-	-	-
<b>TOPLAM</b>	<b>-</b>	<b>-</b>	<b>1.503</b>	<b>-</b>

\*31.12.2024 ve 31.12.2023 tarihli veriler ‘‘TMS 29 Yksek Enflasyonlu Ekonomilerde Finansal Raporlama’’ standardına gre TL’nin 31.12.2024 tarihi itibarıyla satın alma gc esasına gre dzenlenmiř olup, 31.12.2022 tarihli veriler 31.12.2023 tarihi itibarıyla satın alma gc esasına gre dzenlenmiřtir. 30.06.2025 tarihli veriler aynı tarihli satın alma gc esasına gre dzenlenmiřtir.

### İliřkili Taraflara Ticari Olmayan Borlar

řirket’in iliřkili taraflara ticari olmayan borları ařađıda verilmektedir.



(TL)	30.06.2025	31.12.2024	31.12.2023	31.12.2022
Aden Pelet ve Orman Ürün. Yen. En. İth. İhr. San. Tic. A.Ş.	-	-	-	-
Keifi Yiyecek ve İçecek Hizmetleri Ticaret A.Ş.	-	-	-	-
Pasifik Gayrimenkul Yatırım İnşaat A.Ş.	-	-	-	-
Pasifik Tesis Yönetim A.Ş.	-	-	-	-
Pasifik Eurasia Lojistik Dış Ticaret A.Ş.	-	900.773	1.305.425	-
Pasifik Holding A.Ş.	-	-	-	-
Pasifik Perakende Yiyecek ve İçecek Hiz. A.Ş.	-	-	-	-
İlerleyen A.Ş.	-	-	-	-
Pasifik - Göktürk Adi Ortaklığı	-	-	-	-
Pasifik - Levent Adi Ortaklığı	-	-	-	-
Gerçek kişi ortaklar	-	-	300.588	380.298
<b>TOPLAM</b>	-	<b>900.773</b>	<b>1.606.013</b>	<b>380.298</b>


\*31.12.2024 ve 31.12.2023 tarihli veriler "TMS 29 Yüksek Enflasyonlu Ekonomilerde Finansal Raporlama" standardına göre TL'nin 31.12.2024 tarihi itibarıyla satın alma gücü esasına göre düzenlenmiş olup, 31.12.2022 tarihli veriler 31.12.2023 tarihi itibarıyla satın alma gücü esasına göre düzenlenmiştir. 30.06.2025 tarihli veriler aynı tarihli satın alma gücü esasına göre düzenlenmiştir.

İzahname'de yer verilen yıllık finansal tablo dönemleri itibarıyla ilişkili taraflarla gerçekleştirilen işlemlerin detayına aşağıdaki tablolarda yer verilmektedir.

İlişkili taraflarla olan işlemler	01.01.2024- 31.12.2024					
	Diğer Alışlar	MDV Alımı	Finansman Gelirleri	Esas Faaliyet Gelirleri	Diğer Satışlar	Satışlar
Aden Pelet ve Orman Ürün. Yen. En. İth. İhr. San. Tic. A.Ş.	-	-	21.444.915	22.510.740	-	8.851
Keifi Yiyecek İçecek Hiz. Tic. A.Ş.	-	-	-	-	-	147.670
Pasifik Donanım ve Yaz. Tek. A.Ş.	79.200	35.954	-	-	-	-
Pasifik Gayrimenkul Yat. İnş. A.Ş.	244.786	-	-	9.303.231	36.900	17.906.182
Pasifik Tesis Yönetim A.Ş.	88	-	-	-	-	-
Pasifik Eurasia Lojistik Dış Tic. A.Ş.	-	-	-	-	-	3.360
İlerleyen İnşaat ve Madencilik A.Ş.	-	-	-	-	107.700	-
Pasifik Holding A.Ş.	-	-	-	1.066.399	-	18.950
Pasifik Perakende Yiy. İç. Hiz. A.Ş.	21.651	-	-	-	-	1.197.382
Pasifik - Göktürk Adi Ortaklığı	-	-	-	-	-	55.446
Pasifik - Levent Adi Ortaklığı	-	-	-	-	-	47.525
	<b>345.725</b>	<b>35.954</b>	<b>21.444.915</b>	<b>32.880.370</b>	<b>144.600</b>	<b>19.385.366</b>

İlişkili taraflarla olan işlemler	01.01.2023- 31.12.2023			
	Alışlar	MDV Satışları	Hisse Satışı	Satışlar
Aden Pelet ve Orman Ürün. Yen. En. İth. İhr. San. Tic. A.Ş.	-	76.520.749	-	5.502.077
Keifi Yiyecek ve İç. Hizm. Tic. A.Ş.	22.416	-	-	5.570.969
Pasifik Donanım Yaz. Bilgi Tekn. A.Ş.	138.604	-	-	-
Pasifik Gayrimenkul Yat. İnşaat A.Ş.	5.958	-	-	7.832.664
Pasifik Eurasia Loj. Dış Ticaret A.Ş.	1.087.854	-	-	-
İlerleyen İnşaat ve Madencilik A.Ş.	217.073	-	-	-
Pasifik Holding A.Ş.	-	-	18.408.298	-
	<b>1.471.905</b>	<b>76.520.749</b>	<b>18.408.298</b>	<b>18.905.710</b>

01.01-31.12.2022



İlişkili taraflarla olan işlemler	Alışlar	Esas Faaliyetten Gelirler	Finansman Gideri	MDV Satışları	Satışlar
Keifi Yiyecek ve İçecek Hizmetleri Ticaret A.Ş.	-	-	-	-	625.773
Pasifik Gayrimenkul Yatırım İnşaat A.Ş.	276.761	-	-	-	30.737
Pasifik Tesis Yönetim A.Ş.	-	-	-	-	506
Pasifik Eurasia Lojistik Dış Ticaret A.Ş.	-	-	-	-	34.004
Pasifik Merkez Adi Ortaklığı	-	-	-	-	17.972
İlerleyen İnşaat ve Madencilik A.Ş.	363.324.286	230.937	322.253	29.659.125	-
	<b>363.601.047</b>	<b>230.937</b>	<b>322.253</b>	<b>29.659.125</b>	<b>708.992</b>

\*31.12.2024 ve 31.12.2023 tarihli veriler “TMS 29 Yüksek Enflasyonlu Ekonomilerde Finansal Raporlama” standardına göre TL’nin 31.12.2024 tarihi itibarıyla satın alma gücü esasına göre düzenlenmiş olup, 31.12.2022 tarihli veriler 31.12.2023 tarihi itibarıyla satın alma gücü esasına göre düzenlenmiştir.

## 19.2. İlişkili taraflarla yapılan işlerin ihracının net satış hasılatı içindeki payı hakkında bilgi:

Şirket’in 01.01.-31.12.2022, 01.01.-31.12.2023 ve 31.03.2024 hesap dönemlerinde gerçekleşen ilişkili taraflarla olan işlemlerinin konsolide net satış hasılatı içindeki payları aşağıdaki tablolarda yer almaktadır.

Satışlar (TL)	01.01-31.12.2024	01.01-31.12.2023	01.01-31.12.2022
İlişkili Taraflara Yapılan Çay Satışları (A)	<b>19.385.366</b>	<b>18.905.710</b>	<b>708.992</b>
Net Satış Hasılatı (B)	442.641.466	790.543.437	669.109.513
A/B (%)	4,38%	2,39%	0,11%

\*31.12.2024 ve 31.12.2023 tarihli veriler “TMS 29 Yüksek Enflasyonlu Ekonomilerde Finansal Raporlama” standardına göre TL’nin 31.12.2024 tarihi itibarıyla satın alma gücü esasına göre düzenlenmiş olup, 31.12.2022 tarihli veriler 31.12.2023 tarihi itibarıyla satın alma gücü esasına göre düzenlenmiştir.

## 20. DİĞER BİLGİLER

### 20.1. Sermaye Hakkında Bilgiler

İzahname tarihi itibarıyla, Şirket’in çıkarılmış sermayesi 80.000.000 TL olup söz konusu çıkarılmış sermayesi muvazaadan ari şekilde tamamen ödenmiştir. Bu sermaye her biri 1 TL nominal değerde 80.000.000 adet nama yazılı paya bölünmüştür.

Bu paylardan, 11.601.661,37 adedi A Grubu paydan, 68.398.338,63 adedi ise B Grubu paydan oluşmaktadır.

### 20.2. Kayıtlı Sermaye Tavanı:

Halka arz çalışmaları çerçevesinde Şirket, Kurul’un 04.01.2023 tarihli izni ile 50.000.000 TL olan kayıtlı sermaye tavanını 400.000.000 TL’ye artırmıştır.

### 20.3. Dönem başı ve dönem sonundaki fiili dolaşımdaki pay sayısının mutabakatine ilişkin izahnamede yer alması gereken finansal tablo dönemleri itibarıyla sermayenin %10’undan fazlası aynı olarak ödenmişse konu hakkında bilgi:

Finansal tablo dönemleri itibarıyla fiili dolaşımdaki pay tutarı ve pay oranlarına ilişkin bilgiye aşağıdaki tabloda yer verilmektedir.



	30.06.2025	31.12.2024	31.12.2023	31.12.2022
Fiili Dolaşımdaki Pay Tutarı (TL)	47.614.507,28	47.613.553,47	47.128.804,09	43.305.038,56
Fiili Dolaşımdaki Pay Oranı (%)	59,52	59,52	58,91	54,13

**20.4. Sermayeyi temsil etmeyen kurucu ve intifa senetleri vb. hisselerin sayısı ve niteliği hakkında bilgi:**

Yoktur.

**20.6. Varanlı sermaye piyasası araçları, paya dönüştürülebilir tahvil, pay ile değiştirilebilir tahvil vb. sermaye piyasası araçlarının miktarı ve dönüştürme, değişim veya talep edilme esaslarına ilişkin bilgi:**

Yoktur.

**20.7. Grup şirketlerinin opsiyona konu olan veya koşullu ya da koşulsuz bir anlaşma ile opsiyona konu olması kararlaştırılmış sermaye piyasası araçları ve söz konusu opsiyon hakkında ilişkili kişileri de içeren bilgi:**

Yoktur.

**20.8. İzahnamede yer alması gereken finansal tablo dönemleri itibariyle yapılan sermaye artırımları ve kaynakları ile sermaye azaltımları, yaratılan/iptal edilen pay grupları ve pay sayısında değişikliğe yol açan diğer işlemlere ilişkin bilgi:**

Artırım Öncesi Sermaye (TL)	Artırım Sonrası Sermaye (TL)	Bedelsiz Artırım (TL)	Pay Grubu	Kaynak	Yönetim Kurulu Tarihi	Tescil Tarihi	TTSG Tarih	TTSG Sayı
20.465.000	80.000.000	59.535.000	A ve B	Emisyon primi ve geçmiş yıl karları	23.08.2022	26.09.2022	26.09.2022	10668

**20.9. İhraççının son on iki ay içinde halka arz, tahsisli veya nitelikli yatırımcıya satış suretiyle pay ihracının bulunması halinde, bu işlemlerin niteliğine, bu işlemlere konu olan payların tutarı ve niteliklerine ilişkin açıklamalar:**

Yoktur.

**20.10. İhraççının mevcut durum itibariyle paylarının borsada işlem görmesi durumunda hangi payların borsada işlem gördüğüne veya bu hususlara ilişkin bir başvurusunun bulunup bulunmadığına ilişkin bilgi:**

Şirket'in 80.000.000 TL olan sermayesinin %59,51'ine karşılık gelen fiili dolaşımdaki pay tutarı olan 47.605.676,41 TL nominal değerli paylar mevcut durum itibarıyla Borsa İstanbul A.Ş. Art Pazar'da ORCAY koduyla işlem görmektedir.



*[Handwritten signature]*



**20.11. İzahnamenin hazırlandığı yıl ve bir önceki yılda eğer ihraççı halihazırda halka açık bir ortaklık ise ihraççının payları üzerinde üçüncü kişiler tarafından gerçekleştirilen ele geçirme teklifleri ile söz konusu tekliflerin fiyat ve sonuçları hakkında bilgi:**

Yoktur.

**20.12. Esas sözleşme ve iç yönergeye ilişkin önemli bilgiler:**

Tam metni KAP'ın internet sitesi [kap.org.tr](http://kap.org.tr) ve [orcay.com.tr/](http://orcay.com.tr/) adreslerinde yer alan Esas Sözleşme Ek 1'de yer almaktadır.

İhraççının amaç ve konusu esas sözleşmenin “Maksat ve Mevzu” başlıklı 3. maddesinde yer almakta olup, işbu ihraççı bilgi dokümanının 20.13 numaralı maddesinde ayrıntılı olarak belirtilmiştir.

İhraççının yönetim kuruluna ilişkin hükümleri, esas sözleşmesinin “Yönetim Kurulu, Süresi ve Payların Devri” başlıklı 7. madde; “Yönetim Kurulu Toplantıları Şirketin Temsil ve İlzamı” başlıklı 8. madde; “Şirketin Temsil ve İlzamı” başlıklı 13 maddelerinde yer almakta olup işbu ihraççı dokümanının 20.14 numaralı maddesinde ayrıntılı olarak belirtilmiştir.

İhraççının genel kurula ilişkin hükümleri esas sözleşmesinin “Genel Kurul ve Vekil Tayini” başlıklı 9, “İlan” başlıklı 10; “Oy Hakkı” başlıklı 18 maddelerinde yer almakta olup işbu ihraççı bilgi dokümanının 20.15 numaralı maddesinde ayrıntılı olarak belirtilmiştir.

İhraççının Genel Kurulunun Çalışma Esas ve Usulleri hakkında İç Yönergesi'nde genel kurulun çalışma esasları ve usulleri, Kanun, ilgili mevzuat ve esas sözleşme hükümleri çerçevesinde belirlenmektedir. İç yönerge ihraççının tüm olağan ve olağanüstü genel kurullarını kapsamakta olup, toplantılara elektronik ortamda katılım İç Yönergenin 15. maddesinde yer almaktadır.

TTK'nin 1527 maddesi uyarınca genel kurulda elektronik ortamda katılan pay sahiplerinin veya temsilcilerinin oy kullanmalarına ilişkin olarak anılan madde ve alt düzenlemelerde belirlenmiş usul ve esaslar uygulanır.

**20.13. Esas sözleşmenin ilgili maddesinin referans verilmesi suretiyle ihraççının amaç ve faaliyetleri:**

İhraççı'nın esas sözleşmesinin “Maksat ve Mevzu” başlıklı 3. maddesinde göre;

Şirket'in amaç ve konusu:

*Çay ve benzer gıda ürünleriyle ilgili her türlü üretim ve ticaretin yapılması, hammadde, yarı mamul ve mamul halinde çay ve benzeri ürünlerin yurtiçi ve dışında satış ve pazarlamasını yapmak, çay ve benzer ürünlerle ilgili imalat ve ambalajlama işlemleri için gerekli her türlü makine ve malzemeyi ithal ve ihraç etmek yanında ilgili mercilerden izin almak kaydı ile imalat sanayini kurmak, yurt içi ve dışından hammaddesini temin etmek veya satmak, ürettiği yarı mamul ve mamul maddesini yurt içi ve yurt dışında pazarlamasını yapmak, şube ve satış yerleri açmak, bu amaçla kurulacak tesislerin yurt içi ve yurt dışından makine ve diğer malzemelerini temin etmek.*

**Şirket yukarıda yazılı konusunu gerçekleştirmek için aşağıda yazılı işlemlerle iştigal edecektir,**

*a) Sermaye Piyasası Kanunu'nun (SPK) 21 'inci maddesi hükümleri saklı kalmak üzere ve amaç ve konusuyla ilgili olmak üzere mevcut mevzuat dâhilinde yerli ve yabancı sermayeli şirketler ile yeni şirketlere ve/veya ortak teşebbüslere iştirak edebilir, ortak olabilir ve bunlarla işbirliği yapabilir.*



b) Şirket mevzuat hükümleri çerçevesinde iş konuları çerçevesinde kamu veya özel sektör kurumları ile ortaklaşa araştırma ve geliştirme çalışmaları yapabilir, yeni şirketler kurabileceği gibi kurulmuş olan şirketlere iştirak edebilir. Aracılık yapmamak şartı ile pay senetleri ve ortaklık payları edinebilir. Kendi konusunda çalışan şirketlerle devir ve birleşme yapabilir, yeni fabrikalar alabilir veya kiralayabilir.

c) Mevzuat hükümleri çerçevesinde Şirket'in amacını ve iştirak konularını gerçekleştirmek maksadıyla her türlü gayrimenkul satın almak, satmak, üzerine bina inşa etmek, inşa edilecek binaların tapu nezdinde kat ittifakı, kat mülkiyeti, kat irtifası kurulabilir, tapu ve kadastro nezdinde ifraz, tevhid, parselasyon, cins tahsisi gibi işlemlerde bulunmak. Gayrimenkul kiralama, kiraya verme ve istikraz muameleleri yapmak, kendi leh ve aleyhine rehin, kefalet ve banka garantisi şeklinde aynı ve şahsi her nevi teminat almak, vermek. Yatırımcıların aydınlatılmasını teminen özel haller kapsamında Sermaye Piyasası Kurulunca aranacak gerekli açıklamaların yapılması ve Sermaye Piyasası Mevzuatındaki hükümlere uymak kaydıyla garanti ve kefaletler verebilir ve alabilir.

d) Her türlü Türk veya yabancı yatırımcılarla ortaklıklar kurabilir. Yatırım hizmetleri ve faaliyetleri niteliğinde olmamak kaydıyla özel veya kamu hukuku tüzel kişileri tarafından ihraç olunacak pay senedi, tahvil, intifa senedi, gelir ortaklığı senetleri gibi bilcümle kıymetli evrakı iktisap edebilir, teminat alabilir, teminat verebilir, satabilir veya diğer hukuki tasarruflarda bulunabilir.

e) Ticari amaçlı her türlü alım satımında bulunmak, satış yerleri açmak, teşhir yerleri açmak, imalatını yapmak, bu amaçla fabrikalar kurmak gerekli makineleri iç ve dış piyasadan temin etmek

f) Her türlü makine, cihaz, ekipman, motorlu araç, hammadde, yarı mamul veya mamul mal ve malzeme ithal ve ihraç edebilir, işletebilir, alım ve satımını yapabilir, finansal kiralama veya diğer yollarla iktisap edebilir, kiralayabilir, kiraya verebilir, üçüncü kişi ve kuruluşlarla mevzuata uygun olmak kaydıyla her türlü sözleşme yapabilir.

g) Şirket maksat ve mevzu ile ilgili olarak her türlü kiralama ve kiraya verme istikraz muameleleri yapabilir. Gerekli gördüğü takdirde lüzumlu araç, gereç, makineler ile her türlü demirbaş satın alabilir veya satabilir, konuyla ilgili olarak ithalat ve ihracat yapabilir, bunun için mevzuatın gerekli gördüğü her türlü işlemleri yapar

h) Yerli ve yabancı piyasalarda kısa, orta, uzun vadeli krediler ve her türlü teminatlı, teminatsız finansman temin edebilir, borçlanabilir, Yatırımcıların aydınlatılmasını teminen özel haller kapsamında Sermaye Piyasası Kurulunca aranacak gerekli açıklamaların yapılması ve Sermaye Piyasası Mevzuatındaki hükümlere uymak kaydıyla üçüncü kişilere kefil olabilir, garanti ve diğer her türlü rehin ve teminatı verebilir.

i) Şirket Türk Ticaret Kanunu, Sermaye Piyasası Kanunu ve ilgili mevzuat hükümlerine göre tahvil ve diğer sermaye piyasası araçları ihraç edebilir. Şirket Yönetim Kurulu Sermaye Piyasası Kanunu hükümleri çerçevesinde tahvil ve sermaye piyasası aracı niteliğinde diğer borçlanma senetlerini ihraç yetkisine haizdir.

j) Yapılacak bağışların üst sınırının genel kurul tarafından belirlenmesi, bu sınırdan aşan tutarda bağış yapılamaması ve yapılan bağışların dağıtılabilir kar matrahına eklenmesi ve bağışların Sermaye Piyasası Kanununun örtülü kazanç aktarımı düzenlemelerine aykırılık teşkil etmemesi, gerekli özel durum açıklamalarının yapılması ve yıl içinde yapılan bağışların genel kurulda



ortakların bilgisine sunulması şartıyla, kendi amaç ve konusunu aksatmayacak şekilde sosyal amaçlı kurulmuş olan vakıflara, derneklere, üniversitelere ve benzeri kuruluşlara Türk Ticaret Kanunu ile Sermaye Piyasası Mevzuat ve hükümleri uyarınca belirlenen esaslar dahilinde yardım ve bağışta bulunabilir. Sermaye Piyasası Kurulu yapılacak bağış miktarına üst sınır getirme yetkisine sahiptir.

k) Şirketin kendi adına ve üçüncü kişiler lehine, garanti, kefalet, teminat vermesi veya ipotek dahil rehin hakkı tesis etmesi hususlarında Sermaye Piyasası Mevzuatı çerçevesinde belirlenen esaslara uyulur.

Şirketin amaç ve konusunda değişiklik yapılması halinde Ticaret Bakanlığı ile Sermaye Piyasası Kurulu'ndan gerekli izinlerin alınması gerekmektedir.

#### **20.14. Yönetim kuruluna ve komitelere ilişkin önemli hükümlerin özetleri:**

İhraççının esas Sözleşmesinin “Yönetim Kurulu, Süresi ve Payların Devri” başlıklı 7. maddesine göre;

Şirketin işleri ve yönetimi Genel Kurul tarafından Türk Ticaret Kanunu ve Sermaye Piyasası Kanunu hükümleri doğrultusunda seçilecek 5 üyeden oluşan Yönetim Kurulu tarafından yürütülür.

Yönetim Kurulu üyeleri en çok 3 yıl için seçilebilir.

İhraççının esas sözleşmesinin 7. maddesine göre 5 üyeden oluşan Yönetim Kurulu üyelerinin 2 tanesi A grubu pay sahiplerinin tarafından belirlenecek adaylar arasından seçilir. A grubu imtiyazlı pay sahiplerinin Yönetim Kurulu'na aday göstermemeleri halinde bu gösterilmeyen adayların seçimleri Genel Kurul tarafından genel hükümlere göre yapılır.

Tüzel kişiler Yönetim Kuruluna üye seçilebilir. Bir tüzel kişi Yönetim Kurul üyesi olarak seçildiği takdirde bu tüzel kişi ile birlikte, tüzel kişi adına, tüzel kişi tarafından belirlenen sadece bir gerçek kişi de tescil ve ilan olunur; ayrıca tescil ve ilanın yapılmış olduğu Şirketin internet sitesinde hemen açıklanır.

Yönetim Kurulu üyeliklerinden birinin herhangi bir sebeple boşalması veya bağımsız yönetim kurulu üyesinin bağımsızlığını kaybetmesi halinde Türk Ticaret Kanunu hükümleri ile Sermaye Piyasası mevzuatına uygun olarak yönetim kurulu tarafından geçici olarak atama yapılır ve yapılan ilk genel kurulun onayına sunulur. Genel Kurul tarafından seçimi onaylanan üye yerine seçildiği üyenin kalan görev süresini tamamlar.

Yönetim Kurulu üyeleri aralarından bir başkan ve bulunmadığı zamanlarda başkan vekalet etmek üzere en az bir başkan vekili seçer.

Yönetim kurulunda alınacak kararlara ilişkin olarak Sermaye Piyasası Kurulu'nun Kurumsal Yönetime ilişkin düzenlemeleri saklıdır.

Yönetim kurulunda görev alacak bağımsız üyelerin sayısı ve nitelikleri Sermaye Piyasası Kurulu'nun kurumsal yönetime ilişkin düzenlemelerine göre tespit edilir.

Yönetim Kurulu üyelerine verilecek ücretler, Türk Ticaret Kanunu, Sermaye Piyasası Kanunu ve ilgili diğer mevzuat hükümleri ile Sermaye Piyasası Kurulu Kurumsal Yönetim İlkeleri dikkate alınarak genel kurulca belirlenir.

İhraççının esas sözleşmesinin “Şirketin Temsil ve İlzamı” başlıklı 13. maddesine göre; “Şirketin idaresi ve dışarıya karşı temsili ve ilzamu Yönetim Kuruluna aittir. Şirket tarafından





verilen vesikaların ve yapılacak anlaşmaların muteber olabilmesi için bunların şirket unvanı altında şirketi ilzama yetkililerce imzalanmış olması lazımdır. Şirketi temsil ve ilzam edecek imzalar Yönetim Kurulu tarafından tayin ve tespit edilir.

Yönetim Kurulu üyeleri Türk Ticaret Kanunu'nun 367/1 'inci maddesine uygun olarak düzenlenen bir iç yönergeye göre kendi arasında Murahhas Üye veya Üyeler seçerek işlerin bir bölümünü onlara bırakabilir. Murahhas Üyeler, konuları ile ilgili olarak şirketi temsile yetkilidirler. Lüzumu halinde yeni murahhas üyelikler ihdas edilebilir. Yine lüzumu halinde mevcut murahhas üyeliklerden bazıları kaldırılabilir.

Yönetim Kurulu; Müdürler tayini yoluyla da şirketi temsil ve ilzam edebilir.

Yönetim Kurulunun alacağı karar üzerine, Şirketin temsil yetkisi tek imza ile yönetim kurulu üyelerinden birine ya da bir veya daha fazla murahhas üyeye veya müdür olarak üçüncü kişilere devredebilir. En az bir yönetim kurulu üyesinin temsil yetkisini haiz olması şarttır. Temsile yetkili kişileri ve bunların temsil şekillerini gösterir kararın noterce onaylanmış sureti ticaret sicilinde tescil ve ilan edilmedikçe, temsil yetkisinin devri geçerli olmaz. Temsil yetkisinin sınırlandırılması, iyi niyet sahibi üçüncü kişilere karşı hüküm ifade etmez; ancak, temsil yetkisinin sadece merkezin veya bir şubenin işlerine özgü olduğuna veya birlikte kullanılmasına ilişkin tescil ve ilan edilen sınırlamalar geçerlidir. Türk Ticaret Kanunu'nun 371. 374. ve 375. maddesi hükümleri saklıdır.

Yönetim Kurulu, ticari mümessil ve ticari vekiller atayabilir.

Yönetim Kurulu, işlerin gidişini izlemek, kendisine sunulacak konularda rapor hazırlamak, kararlarını uygulamak veya iç denetim amacıyla içlerinde yönetim kurulu üyelerinin de bulunabileceği komiteler ve komisyonlar kurabilir. Yönetim Kurulu, TTK md. 378 uyarınca şirketin varlığını, gelişmesini ve devamını tehlikeye düşüren sebeplerin erken teşhisi, bunun için gerekli önlemler ile çarelerin uygulanması ve riskin yönetilmesi amacıyla, uzman bir komite kurmak, sistemi çalıştırmak ve geliştirmekle yükümlüdür. Komitelerin oluşmasında Sermaye Piyasası Kurulu düzenlemelerine ve kurumsal yönetim ilkelerine uyulur.”

Yönetim Kurulunun Sermaye Piyasası Kanunu, Sermaye Piyasası Kurulu'nun kurumsal yönetim ilkelerine ilişkin düzenlemeleri ile Türk Ticaret Kanunu ve ilgili mevzuat kapsamında kurmakla yükümlü olduğu komitelerin oluşumu, görev ve çalışma esasları Yönetim Kurulu ile ilişkileri hakkında, ilgili mevzuat hükümleri uygulanır.

Yönetim Kurulu tarafından görev ve sorumluluklarının sağlıklı bir biçimde yerine getirilmesini teminen, Yönetim Kurulu bünyesinde Riskin Erken Saptanması Komitesi, Denetim Komitesi ve Ücret Komitesi dahil olmak üzere kanunen kurulması gereken veya yönetim kurulunca kurulması uygun görülen diğer komiteler oluşturulur. Ancak Yönetim Kurulu yapılanması gereği ayrı bir Aday Gösterme Komitesi ve Ücret Komitesi oluşturulamaması durumunda, Kurumsal Yönetim Komitesi bu komitelerin görevlerini de yerine getirir.

Komitelerin görev alanları, çalışma esasları ve hangi üyelerden oluşacağı Yönetim Kurulu tarafından belirlenir ve kamuya açıklanır.

Denetimden sorumlu komite üyelerinin tamamının, diğer komitelerin ise başkanlarının ağımız yönetim kurulu üyeleri arasından seçilmesi gerekmektedir.

İhraççının esas sözleşmesinin “Yönetim Kurulu Toplantıları, Şirketin Temsil ve İlzam” başlıklı 8. maddesine göre;

- Yönetim Kurulu toplantılarında toplantı karar nisaplarına ilişkin olarak Türk Ticaret



Kanunu ve sermaye piyasası mevzuat hükümleri uygulanır.

- Yönetim Kurulu, şirket işleri ve muamelelerine göre gerekli olan sıklıkta toplantı yapar. Ancak yönetim kurulunun yıl içinde en az 3 ayda bir toplanması zorunludur.
- Şirketin Yönetim Kurulu toplantısına katılma hakkına sahip olanlar bu toplantılara, Türk Ticaret Kanunu'nun 1527'nci maddesi uyarınca elektronik ortamda da katılabilir.
- Türk Ticaret hükümleri uyarınca, yönetim kurulu üyelerinden hiç biri toplantı yapılması isteminde bulunmadığı takdirde, Türk Ticaret Kanunu, Sermaye Piyasası Mevzuatı ve işbu esas sözleşmede öngörülen yeterli sayıda yönetim kurulu üyesinin, kurul üyelerinden birinin belirli bir konuda yaptığı karar şeklinde yazılı onayının alınması kaydıyla yönetim kurulu karar alabilir. Böylesi bir durumda ise tüm yönetim kurulu üyelerine yapılmış olması bu yolla alınacak kararın geçerlilik şartıdır.

#### **20.15. Her bir pay grubunun sahip olduğu imtiyazlar, bağlam ve sınırlamalar hakkında bilgi:**

İhraççı'nın esas sözleşmesinin 6. maddesine göre Şirket'in 80.000.000 TL olan sermayesi A ve B grubu nama yazılı paylara ayrılmıştır. A grubu paylar esas sözleşmede belirtilen imtiyazlara sahiptirler. B grubu payların imtiyazı bulunmamaktadır.

Sermaye artırımlarında A grubu paylar karşılığında A grubu, B grubu paylar karşılığında B grubu yeni paylar çıkarılacaktır. Ancak Yönetim Kurulu tarafından pay sahiplerinin yeni pay alma hakları kısıtlanarak yapılacak sermaye artırımlarında ihraç edilecek payların tümü B grubu olacaktır.

İhraççı'nın esas sözleşmesinin 7. maddesine göre 5 üyeden oluşan Yönetim Kurulu üyelerinin 2 tanesi A grubu pay sahiplerinin tarafından belirlenecek adaylar arasında seçilir. A grubu imtiyazlı pay sahiplerinin Yönetim Kurulu'na aday göstermemeleri halinde bu gösterilmeyen adayların seçimleri Genel Kurul tarafından genel hükümlere göre yapılır.

İhraççı'nın esas sözleşmesinin 9. maddesi uyarınca Olağan ve Olağanüstü Genel Kurul toplantılarından A grubu pay sahiplerinin 5, B grubu pay sahiplerinin ise 1 oy hakkı bulunmaktadır.

#### **20.16. Pay sahiplerinin haklarının ve imtiyazlarının değiştirilmesine ilişkin esaslar:**

İhraççı'nın esas sözleşmesinin 6. maddesine göre Yönetim Kurulu, Sermaye Piyasası Kanunu ve ilgili mevzuat hükümlerine uygun olarak, gerekli gördüğü zamanlarda kayıtlı sermaye tavanına kadar yeni pay ihraç ederek çıkarılmış sermayeyi artırmaya, imtiyazlı ve/veya nominal değerinin üzerinde veya altında pay çıkarmaya ve pay sahiplerinin yeni pay alma haklarını kısmen veya tamamen sınırlandırmaya yetkilidir. Yeni pay alma hakkını kısıtlama yetkisi, pay sahipleri arasında eşitsizliğe yol açacak şekilde kullanılamaz.

#### **20.17. Olağan ve olağanüstü genel kurul toplantısının yapılmasına ilişkin usuller ile toplantılara katılım koşulları hakkında bilgi:**

İhraççı'nın esas sözleşmesinin 9. maddesine göre genel kurul toplantıları olağan ve olağanüstü olmak üzere yapılır.

Genel Kurul toplantıları Şirketin merkez adresinde veya Rize ya da Ankara illerinde uygun bir yerde toplanır.

Olağan ve Olağanüstü Genel Kurul toplantılarında A grubu pay sahiplerinin 5, B grubu pay sahiplerinin ise 1 oy hakkı bulunmaktadır.





Genel Kurul Toplantılarında, toplantı ve karar yeter sayısında Sermaye Piyasası mevzuat hükümleri ile Sermaye Piyasası Kurulu'nun kurumsal Yönetim İlkeleri düzenlemelerine ve Türk Ticaret Kanunu hükümlerine uyulur.

Şirketin Genel Kurul toplantılarına katılma hakkı bulunan hak sahipleri bu toplantılara tercihlerine bağlı olarak, Türk Ticaret Kanununun 1527 nci maddesi uyarınca elektronik ortamda da katılabilir.

Genel Kurul toplantılarında, Türk Ticaret Kanunu, Sermaye Piyasası mevzuatı hükümleri işbu esas sözleşme ve Şirketin Genel Kurul Çalışma Esas ve Usulleri Hakkında İç Yönergesi düzenlemeleri uygulanır.

**20.18. İhraççının yönetim hakimiyetinin el değiştirmesinde gecikmeye, ertelemeye ve engellemeye neden olabilecek hükümler hakkında bilgi:**

Yoktur.

**20.19. Payların devrine ilişkin esaslar:**

Şirket esas sözleşmesinin 7. maddesine göre;

A Grubu nama yazılı pay sahiplerinden herhangi biri payını satmak istediğinde öncelikle rekabet durumunun olumsuz etkilenmemesi için önce diğer A Grubu pay sahiplerine rayiç bedeli üzerinden satın alınması teklif edilir. A Grubu pay sahiplerinden herhangi biri ön alım hakkını bir ay içerisinde kullanmaz ise bu durumda paylar ön alım hakkı için önerilen fiyattan az olmamak şartıyla üçüncü kişilere satılabilir. Bunun aksine yapılan tasarruflar hükümsüz olduğu gibi pay defterine dahi tescil edilemez.

B Grubu payların devri konusunda Sermaye Piyasası Mevzuatı ve Türk Ticaret Kanunu hükümlerine uyulur.

**20.20. Sermayenin artırılmasına ve azaltılmasına ilişkin esas sözleşmede öngörülen koşulların yasanın gerektirdiğinden daha ağır olması halinde söz konusu hükümler hakkında bilgi:**

Yoktur.

**21. ÖNEMLİ SÖZLEŞMELER**

Yoktur.

**22. İHRAÇÇININ FİNANSAL DURUMU VE FAALİYET SONUÇLARI HAKKINDA BİLGİLER**

**22.1. İhraççının Kurulun muhasebe/finansal raporlama standartları uyarınca hazırlanan ve izahnamede yer alması gereken finansal tabloları ile bunlara ilişkin bağımsız denetim raporları:**

Şirket'in Kurul'un muhasebe/finansal raporlama standartları ve bağımsız denetime ilişkin düzenlemeleri çerçevesinde hazırlanan 2022, 2023 ve 2024 yıllık hesap dönemlerine ilişkin bağımsız denetimden geçmiş finansal tabloları ile bunlara ilişkin bağımsız denetim raporları ve 01.01.2025-30.06.2025 ara hesap dönemine ilişkin sınırlı denetimden geçmiş finansal tabloları ve buna ilişkin sınırlı denetim raporu KAP'ın internet sitesinde ([www.kap.org.tr](http://www.kap.org.tr)) yayımlanmıştır.

Faaliyet Raporu Dönemi	Yayımlanma Tarihi
01.01-31.12.2022	20.02.2023
01.01-31.12.2023	26.04.2024
01.01-31.12.2024	28.02.2025



01.01-30.06.2025

11.08.2025

**22.2. İzahnamede yer alması gereken finansal tablo dönemlerinde bağımsız denetimi gerçekleştiren kuruluşların unvanları, bağımsız denetim görüşü ve denetim kuruluşunun/sorumlu ortak baş denetçinin değişmiş olması halinde nedenleri hakkında bilgi:**

Şirket'in Kurul'un muhasebe/finansal raporlama standartları ve bağımsız denetime ilişkin düzenlemeleri çerçevesinde hazırlanan 2022, 2023 ve 2024 hesap dönemlerine ilişkin finansal tabloları Deneyim Bağımsız Denetim ve Danışmanlık Anonim Şirketi tarafından denetlenmiş olup, denetim kuruluşunun ya da sorumlu ortak baş denetçinin değişmesi söz konusu değildir. Bağımsız denetim raporlarına ilişkin bilgilere aşağıdaki tabloda yer verilmektedir.

<b>Unvanı</b>	Deneyim Bağımsız Denetim ve Danışmanlık Anonim Şirketi
<b>Sorumlu Ortak Baş Denetçi</b>	Ayhan ÇETİNKAYA
<b>Üyesi Olduğu Meslek Kuruluşları</b>	Ankara Serbest Muhasebeci Mali Müşavirler Odası
<b>Adresi</b>	Kızılırmak Mahallesi Muhsin Yazıcıoğlu Caddesi No:39/A/14 Çankaya/ANKARA

**22.3. Son finansal tablo tarihinden sonra meydana gelen, ihraççının ve/veya grubun finansal durumu veya ticari konumu üzerinde etkili olabilecek önemli değişiklikler (üretim, satış, stoklar, siparişler, maliyet ve satış fiyatları hakkındaki gelişmeleri de içermelidir) veya söz konusu hususların bulunmadığı hakkında ifade:**

İzahnamede yer alan son finansal tablo tarihinden sonra meydana gelen önemli bir değişiklik bulunmamaktadır.

**22.4. Proforma finansal bilgiler:**

Yoktur.

**22.5. Proforma finansal bilgilere ilişkin bağımsız güvence raporu:**

Yoktur.

**22.6. İhraççının esas sözleşmesi ile kamuya açıkladığı diğer bilgi ve belgelerde yer alan kar payı dağıtım esasları ile izahnamede yer alması gereken finansal tablo dönemleri itibariyle kar dağıtımında almış olduğu kararlara ilişkin bilgi:**

Şirket ana sözleşmesinin "Karın tespiti ve Dağıtımı" isimli 12. maddesi'ne göre:

Şirketin faaliyet dönemi sonunda tespit edilen gelirlerden, Şirket genel giderleri ile muhtelif amortisman gibi Şirketçe ödenmesi ve ayrılması zorunlu olan miktarlar ile Şirket tüzel kişiliği tarafından ödenmesi gereken zorunlu vergiler düşüldükten sonra geriye kalan ve yıllık bilançoda görülen dönem kârı, varsa geçmiş yıllar zararlarının düşülmesinden sonra kalan miktar aşağıdaki sıra ve esaslar dahilinde dağıtılır:

Genel Kanuni Yedek Akçe

a. Sermayenin %20'sine ulaşıncaya kadar, %5'i kanuni yedek akçeye ayrılır.

Birinci Kâr Payı

100

Doğrulama Kodu: 6d69e4b7-4deb-4491-b020-bccadbe23a57  
<https://spk.gov.tr/dokuman-dogrulama>



b. Kalandan varsa yıl içinde yapılan bağış tutarının ilavesi ile bulunacak meblağ üzerinden Genel Kurul tarafından belirlenen kâr dağıtım politikası ve ilgili mevzuat hükümlerine uygun olarak birinci kâr payı ayrılır.

#### İkinci Kâr Payı

c. Net dönem kârından (a) ve (b) bentlerinde belirtilen meblağlar düşüldükten sonra kalan kısmı Genel Kurul kısmen veya tamamen ikinci kâr payı olarak dağıtmaya veya yönetim kurulu üyelerine ve Şirket çalışanlarına kâr payı vermeye veya Türk Ticaret Kanunu'nun 521'inci maddesi uyarınca kendi isteği ile ayırdığı yedek akçe olarak ayırmaya yetkilidir.

#### Genel Kanuni Yedek Akçe

d. Pay sahipleriyle kâra iştirak eden diğer kimselere dağıtılması kararlaştırılmış olan kısımdan ödenmiş sermayenin %5'i oranında kâr payı düşüldükten sonra bulunan tutarın yüzde onu Türk Ticaret Kanunu'nun 519. Maddesi 2/c bendi uyarınca ikinci tertip kanuni yedek akçe olarak ayrılır.

e. Genel Kurul bir üst sınır belirlemek suretiyle bağış yapılmasına karar verebilir. Şirketin ilgili mali yıl içinde yapmış olduğu bağışlar, dağıtılabılır kâr matrahına eklenir.

Yasa hükmü ile ayrılması gereken yedek akçeler ayrılmadıkça, Esas Sözleşme'de pay sahipleri için belirlenen kâr payı ayrılmadıkça başka yedek akçe ayrılmasına, ertesi yıla kar aktarılmasına ve intifa senedi sahiplerine, çeşitli amaçlarla kurulmuş olan vakıflara ve bu gibi kişi ve/veya kurumlara, yönetim kurulu üyelerine ve ortaklık çalışanlarına kârdan pay dağıtılmasına karar verilemeyeceği gibi, belirlenen kâr payı ödenmedikçe bu kişilere kârdan pay dağıtılamaz.

f. Kâr Payı dağıtım tarihi itibariyle mevcut payların tümüne bunların ihraç ve iktisap tarihleri dikkate alınmaksızın eşit olarak dağıtılır.

g. Dağıtılmasına karar verilen kârın dağıtım şekli ve zamanı, Yönetim Kurulu'nun bu konudaki teklifi üzerine Genel Kurul'ca kararlaştırılır. Sermaye Piyasası Mevzuatı hükümlerine uyulur.

Bu esas sözleşme hükümlerine göre genel kurul tarafından verilen kar dağıtım kararı geri alınmaz.

Yönetim Kurulu, Genel Kurul tarafından yetkilendirilmiş olmak ve Sermaye Piyasası mevzuatına uymak şartı ile ilgili yıl ile sınırlı kalmak üzere kâr payı avansı dağıtabilir. Genel Kurul tarafından Yönetim Kurulu'na verilen kâr payı avansı dağıtma yetkisi, bu yetkinin verildiği yıl ile sınırlıdır.

Son üç hesap dönemi içerisinde 2022 yılına ilişkin kar dağıtımını yapılmış olup, 2023 ve 2024 yıllarına ilişkin kar dağıtımını yapılmamıştır. İlgili yıllara ait kar dağıtım tabloları Kamuyu Aydınlatma Platformu'nda yayımlanmış olup, yayımlanma tarihleri aşağıdaki tabloda yer almaktadır.

Dağıtım Yılı	Yayımlanma Tarihi
2022	22.03.2023
2023	11.06.2024
2024	27.05.2025

**22.7. Son 12 ayda ihraçının ve/veya grubun finansal durumu veya karlılığı üzerinde önemli etkisi olmuş veya izleyen dönemlerde etkili olabilecek davalar, hukuki takipler ve tahkim işlemleri veya söz konusu hususların bulunmadığı hakkında ifade:**



Şirket'in davalı sıfatıyla taraf olduğu dava bulunmamaktadır.

## 22.8. İzahnamede yer verilen denetime tabi tutulmuş diğer bilgiler:

Yoktur.

## 23. İHRAÇ VE HALKA ARZ EDİLECEK PAYLARA İLİŞKİN BİLGİLER

### 23.1. İhraç edilecek ve/veya borsada işlem görecekt payların ISIN (uluslararası menkul kıymet tanımlama numarası) veya başka benzer tanımlama kodu bilgisi dahil tür ve gruplarına ilişkin bilgi:

Şirket'in 400.000.000 TL tutarındaki kayıtlı sermaye tavanı içinde, 80.000.000 TL olan çıkarılmış sermayesi tamamı nakden karşılanmak suretiyle %200 oranında 160.000.000 TL tutarında artırılarak 240.000.000 TL'ye çıkarılacak olup, mevcut ve artırılacak sermayeyi temsil eden paylar arasında herhangi bir grup ayrımı bulunmamaktadır. Sermaye artırımını suretiyle çıkarılacak paylara ilişkin bilgiler aşağıdaki tabloda sunulmaktadır.

Grubu	Nama/ Hamiline Olduğu	İmtiyazlar	İhraç Edilecek Pay Sayısı	İhraç Edilecek Pay Sayısının Grup Pay Sayısına Oranı (%)	Bir Payın Nominal Değeri (TL)	Toplam (TL)	Sermayeye Oranı (%)
A	Nama	Yönetim Kuruluna Aday Gösterme ve Genel Kurulda Oy Hakkı	23.203.322,74	200	1	23.203.322,74	29
B	Nama	Yoktur	136.796.677,26	200	1	136.796.677,26	171
TOPLAM						160.000.000	200

A Grubu payların ISIN Kodu "TREORCY00018" ve B grubu payların ISIN Kodu ise "TREORCY00026"dir.

### a) İç kaynaklardan yapılan sermaye artırımının kaynakları hakkında bilgi:

İç kaynaklardan sermaye artırımını bulunmamaktadır.

### b) İç kaynaklardan artırılarak bedelsiz olarak mevcut ortaklara dağıtılacak paylar ile ilgili bilgi:

Yoktur.

### c) Bedelsiz olarak verilecek payların dağıtım esasları:

Yoktur.

### d) Ortakların ödenmiş/çıkarılmış sermayede mevcut paylarına göre bedelsiz pay alma oranı:

Yoktur.

### e) Başvuru şekli:



102

Doğrulama Kodu: 6d69e4b7-4deb-4491-b020-bccadbe23a57  
<https://spk.gov.tr/dokuman-dogrulama>



Yoktur.

### **23.2. Payların hangi mevzuata göre oluşturulduğu:**

İhraççı payları sermaye piyasası mevzuatı kapsamında oluşturulmuştur.

### **23.3. Payların kaydileştirilip kaydileştirilmediği hakkında bilgi:**

Ortaklık payları kaydileştirme esasları çerçevesinde MKK nezdinde kaydi olarak tutulmaktadır.

### **23.4. Payların hangi para birimine göre ihraç edildiği hakkında bilgi:**

Paylar Türk Lirası cinsinden satışa sunulacaktır.

### **23.5. Kısıtlamalar da dahil olmak üzere paylara ilişkin haklar ve bu hakları kullanma prosedürü hakkında bilgi:**

İhraç edilecek paylar, ilgili mevzuat hükümleri uyarınca pay sahiplerine aşağıdaki hakları sağlamaktadır.

#### **a) Kardan Pay Alma Hakkı (TTK Md. 507, SPKn Md. 19, II-19.1 sayılı Kar Payı Tebliği)**

Sermaye Piyasası Kanunu'nun 19. maddesi ve II-19.1 sayılı Kar Payı Tebliği uyarınca;

- Halka açık ortaklıkların pay sahipleri genel kurul tarafından belirlenen kar dağıtım politikası çerçevesinde kardan pay alma hakkına sahiptir. Halka açık ortaklıklar, karlarını genel kurulları tarafından belirlenecek kar dağıtım politikaları çerçevesinde ve ilgili mevzuat hükümlerine uygun olarak dağıtırlar. Kurul halka açık ortaklıkların kar dağıtım politikalarına ilişkin olarak, benzer nitelikteki ortaklıklar bazında farklı esaslar belirleyebilir.
- Kanunen ayrılması gereken yedek akçeler ve esas sözleşme veya kar dağıtım politikasında pay sahipleri için belirlenen kar payı ayrılmadıkça; başka yedek akçe ayrılmasına, ertesi yıla kâr aktarılmasına ve kar payı dağıtımında, yönetim kurulu üyeleri ile Şirket çalışanlarına, çeşitli amaçlarla kurulmuş vakıflara ve benzer nitelikteki kişi ve/veya kurumlara kâr payı dağıtılmasına karar verilemeyeceği gibi, pay sahipleri için belirlenen kâr payı nakden ödenmedikçe bu kişilere kârdan pay dağıtılamaz.
- Dağıtılmasına karar verilen karın dağıtım şekli ve zamanı, Sermaye Piyasası Mevzuatı gözetilerek Yönetim Kurulu'nun bu konudaki teklifi üzerine genel kurulca kararlaştırılır. Esas Sözleşme hükümlerine göre genel kurul tarafından verilen kar dağıtım kararı geri alınamaz.
- Ortaklıkların ilgili mali yıl içinde yapmış olduğu bağışlar, dağıtılabılır kar matrahına eklenir. Yapılacak bağışın sınırı halka açık ortaklık Genel Kurulunca belirlenir. Kurul bağış tutarına üst sınır getirmeye yetkilidir. Sermaye Piyasası Mevzuatı kapsamında hazırlanan finansal tablolar dikkate alınarak hesaplanan net dağıtılabılır dönem karı ile TTK ve vergi düzenlemeleri kapsamında hazırlanan finansal tablolara göre hesaplanan net dağıtılabılır dönem karı karşılaştırılır. Bunlardan düşük olanı "net dağıtılabılır dönem karı" olarak dikkate alınır ve Sermaye Piyasası Mevzuatı kapsamında kar payı dağıtım işlemleri gerçekleştirilir.

#### **b) Kar Payı Hakkının Doğumu ve Ödeme Zamanı (SPKn Md. 19, II-19.1 sayılı Kar Payı Tebliği)**

Pay sahipleri, ortaklık tarafından ilgili mali dönem içerisinde kar elde edilmesi ve genel kurul tarafından kar dağıtımına karar verilmesi halinde kar payı alma hakkı elde ederler. Halka açık ortaklıklarda kar payı dağıtım tarihi itibarıyla mevcut payların tümüne, bunların ihraç ve iktisap tarihleri dikkate alınmaksızın eşit olarak dağıtılır. Dağıtılmasına karar verilen kar payının şekli ve



zamanına genel kurul tarafından belirlenen kar dağıtım politikasında yer verilir. Kar payı ödeme zamanı, kar payı dağıtım işlemlerine en geç dağıtım kararı verilen genel kurul toplantısının yapıldığı hesap dönemi sonu itibarıyla başlanmak kaydıyla, kar dağıtım politikasında belirtilen ödeme zamanıdır. Payları MKK nezdinde ve yatırım kuruluşlarındaki yatırım hesaplarında kayden saklamada bulunan ortakların kar payı ödemeleri MKK aracılığı ile hesaplara aktarılmaktadır.

**c) Kar Payı Hakkının Zamanaşımına Uğradığı Tarih (II-19.1 sayılı Kar Payı Tebliği)**

II-19.1 sayılı Kar Payı Tebliği uyarınca, ortaklar ve kara katılan diğer kimseler tarafından tahsil edilemeyen kar payı bedelleri, 12.06.1933 tarih ve 2308 sayılı Şirketlerin Müruru Zamana Uğrayan Kupon Tahvilat ve Hisse Senedi Bedellerinin Hazineye İntikali Hakkında Kanun uyarınca dağıtım tarihinden itibaren beş yılda zaman aşımına uğramaktadır. Bununla birlikte, 2308 sayılı Şirketlerin Müruru Zamana Uğrayan Kupon Tahvilat ve Hisse Senedi Bedellerinin Hazineye İntikali Hakkında Kanun'un zamanaşımını düzenleyen hükümleri Anayasa Mahkemesi'nin 20.06.2019 tarih ve 30807 sayılı Resmi Gazete'de yayımlanan 10.04.2019 T, 2018/136 E. ve 2019/21 K. Sayılı kararı ile iptal edilmiştir.

**d) Kar Payı Hakkının Kullanımına İlişkin Sınırlamalar ve Dışarıda Yerleşik Pay Sahipleri İçin Prosedür**

Kar payı hakkının kullanımına ilişkin sınırlama yoktur. Hak kullanım prosedürü yurt içinde ve yurt dışında yerleşik pay sahipleri için aynıdır.

**e) Kar Payı Oranı veya Hesaplama Yöntemi, Ödemelerin Dönemleri ve Kümülatif Mahiyette Olup Olmadığı**

Şirketin faaliyet dönemi sonunda tespit edilen gelirlerden, Şirket genel giderleri ile muhtelif amortisman gibi Şirketçe ödenmesi ve ayrılması zorunlu olan miktarlar ile Şirket tüzel kişiliği tarafından ödenmesi gereken zorunlu vergiler düşüldükten sonra geriye kalan ve yıllık bilançoda görülen dönem kârı, varsa geçmiş yıllar zararlarının düşülmesinden sonra kalan miktar aşağıdaki sıra ve esaslar dahilinde dağıtılır:

Genel Kanuni Yedek Akçe

a. Sermayenin %20'sine ulaşıncaya kadar, %5'i kanuni yedek akçeye ayrılır.

Birinci Kâr Payı

b. Kalandan varsa yıl içinde yapılan bağış tutarının ilavesi ile bulunacak meblağ üzerinden Genel Kurul tarafından belirlenen kâr dağıtım politikası ve ilgili mevzuat hükümlerine uygun olarak birinci kâr payı ayrılır.

İkinci Kâr Payı

c. Net dönem kârından (a) ve (b) bentlerinde belirtilen meblağlar düşüldükten sonra kalan kısmı Genel Kurul kısmen veya tamamen ikinci kâr payı olarak dağıtmaya veya yönetim kurulu üyelerine ve Şirket çalışanlarına kâr payı vermeye veya Türk Ticaret Kanunu'nun 521'inci maddesi uyarınca kendi isteği ile ayırdığı yedek akçe olarak ayırmaya yetkilidir.

Genel Kanuni Yedek Akçe

d. Pay sahipleriyle kâra iştirak eden diğer kimselere dağıtılması kararlaştırılmış olan kısımdan ödenmiş sermayenin %5'i oranında kâr payı düşüldükten sonra bulunan tutarın yüzde onu Türk Ticaret Kanunu'nun 519. Maddesi 2/c bendi uyarınca ikinci tertip kanuni yedek akçe olarak ayrılır.





e. Genel Kurul bir üst sınır belirlemek suretiyle bağış yapılmasına karar verebilir. Şirketin ilgili mali yıl içinde yapmış olduğu bağışlar, dağıtılabılır kâr matrahına eklenir.

Yasa hükmü ile ayrılması gereken yedek akçeler ayrılmadıkça, Esas Sözleşmede pay sahipleri için belirlenen kâr payı ayrılmadıkça başka yedek akçe ayrılmasına, ertesi yıla kar aktarılmasına ve intifa senedi sahiplerine, çeşitli amaçlarla kurulmuş olan vakıflara ve bu gibi kişi ve/veya kurumlara, yönetim kurulu üyelerine ve ortaklık çalışanlarına kârdan pay dağıtılmasına karar verilemeyeceği gibi, belirlenen kâr payı ödenmedikçe bu kişilere kârdan pay dağıtılamaz.

f. Kâr Payı dağıtım tarihi itibariyle mevcut payların tümüne bunların ihraç ve iktisap tarihleri dikkate alınmaksızın eşit olarak dağıtılır.

g. Dağıtılmasına karar verilen kârın dağıtım şekli ve zamanı, Yönetim Kurulu'nun bu konudaki teklifi üzerine Genel Kurul'ca kararlaştırılır. Sermaye Piyasası Mevzuatı hükümlerine uyulur.

#### **f) Kar Payı Avansı (II-19.1 sayılı Kar Payı Tebliği)**

Yönetim Kurulu, genel kurul tarafından yetkilendirilmiş olmak ve Sermaye Piyasası Kanunu'nun ilgili madde hükümleri ve Sermaye Piyasası Kurulu'nun konuya ilişkin düzenlemelerine uymak şartı ile kar payı avansı dağıtılabılır. Kar payı avansı tutarının hesaplanmasında ve dağıtımında ilgili mevzuat hükümlerine uyulur.

#### **g) Yeni Pay Alma Hakları (TTK Md. 461, SPKn Md. 18)**

TTK'nın 461'inci maddesi uyarınca her pay sahibi yeni çıkan payları mevcut paylarının sermayeye oranına göre alma hakkını haizdir. Sermaye Piyasası Kanunu'nun 18'inci maddesi ve II-18.1 sayılı Kayıtlı Sermaye Sistemi Tebliği uyarınca, yönetim kurulu pay sahiplerinin yeni pay alma hakkını sınırlandırması konusunda yetkilidir. Kayıtlı sermaye sisteminde çıkarılan paylar tamamen satılarak bedelleri ödenmedikçe veya satılmayan paylar iptal edilmedikçe yeni pay çıkarılamaz. Esas sözleşmenin "Sermaye" başlıklı 6'ncı maddesi uyarınca, Şirket yönetim kurulu kayıtlı sermaye tavanına kadar yeni pay ihraç ederek çıkarılmış sermayeyi artırmaya, imtiyazlı pay sahiplerinin haklarını kısıtlaması ve pay sahiplerinin yeni pay alma hakkının sınırlandırılması ile primli veya nominal değer altında pay ihracı konularında karar almaya yetkili kılınmıştır. Yeni pay alma hakkının kısıtlama yetkisi pay sahipleri arasında eşitsizliğe yol açacak şekilde kullanılamaz.

#### **ğ) Bedelsiz Pay Edinme Hakkı (SPKn Md. 19, VII-128.1 sayılı Pay Tebliği)**

Halka açık ortaklıkların sermaye artırımlarında, bedelsiz paylar artırım tarihindeki mevcut paylara dağıtılır.

#### **h) Tasfiye Halinde Tasfiye Bakiyesine Katılım Hakkı (TTK Md. 507)**

Şirket'in sona ermesi halinde her pay sahibi, esas sözleşmede sona eren Şirket'in mal varlığının kullanılmasına ilişkin başka bir hüküm bulunmadığı takdirde, tasfiye sonucunda kalan tutara sermayedeki payı oranında katılır. Sermaye Piyasası Kanunu ve ilgili mevzuat hükümleri saklıdır.

#### **ı) İtfa / Geri Satma Hakkı**

Pay sahiplerinin itfa/geri satma hakkı söz konusu değildir.

#### **i) Dönüştürme Hakkı**

Pay sahiplerinin dönüştürme hakkı söz konusu değildir.



**j) Ortaklıktan Çıkarma ve Satma Hakkı (SPKn Md. 27, II-27.2 sayılı Ortaklıktan Çıkarma ve Satma Hakları Tebliği)**

Pay alım teklifi sonucunda veya birlikte hareket etmek de dâhil olmak üzere herhangi bir şekilde sahip olunan paylara ilişkin oy haklarının, ortaklığın oy haklarının belirli bir orana ulaşması veya bu durumda iken ek pay alınması durumunda hâkim ortak açısından sahip oldukları payların imtiyazlı olup olmadığı dikkate alınmaksızın diğer pay sahiplerinin tamamını ortaklıktan çıkarma hakkı, diğer ortaklar açısından da paylarını hâkim ortağa satma hakkı doğar. Hâkim ortak tarafından, hâkim ortak konumunun kazanılması veya bu durumda iken ek pay alınması durumunda Kurulun özel durumların kamuya açıklanmasına ilişkin düzenlemeleri çerçevesinde kamuya açıklama yapılır ve sırasıyla satma ile çıkarma haklarına ilişkin prosedürler yerine getirilir.

**k) Ortaklıktan Ayrılma Hakkı (SPKn Md. 24, II-23.3 sayılı Önemli Nitelikteki İşlemlere İlişkin Ortak Esaslar ve Ayrılma Hakkı Tebliği)**

Önemli nitelikteki işlemlere ilişkin genel kurul toplantısına katılıp da olumsuz oy veren ve muhalefet şerhini toplantı tutanağına işleyen pay sahipleri, paylarını halka açık ortaklığa satarak ayrılma hakkına sahip olurlar. Pay sahibinin önemli nitelikteki işlemlere ilişkin genel kurul toplantısına katılmasına veya oy kullanmasına haksız bir biçimde izin verilmemesi, çağrının usulüne göre yapılmaması veya gündemin gereği gibi ilan edilmemesi hallerinde, genel kurul kararlarına muhalif kalma ve muhalefet şerhini tutanağa kaydetme şartı aranmaz.

**l) Genel Kurula Davet ve Katılma Hakkı (SPKn Md. 29,30, TTK Md. 414, 415, 419, 425 ve 1527)**

Genel Kurullar olağan ve olağanüstü olarak toplanır. Bu toplantılara davette Sermaye Piyasası Kanunu, Sermaye Piyasası Kurulu düzenlemeleri ve yürürlükte bulunan ilgili sair mevzuat hükümleri uygulanır.

Genel kurul toplantılarına dair ilanlar, mevzuat ile öngörülen usullerin yanı sıra, mümkün olan en fazla sayıda pay sahibine ulaşmayı sağlayacak, elektronik haberleşme dahil, her türlü iletişim vasıtası ile ilan ve toplantı günleri hariç olmak üzere genel kurul toplantı tarihinden asgari üç hafta önceden yapılır.

Şirket'in kurumsal internet sitesinde, Şirket'in mevzuat gereği yapması gereken bildirim ve açıklamaların yanı sıra, genel kurul toplantı ilanı ile birlikte, Sermaye Piyasası Kanunu, Sermaye Piyasası Kurulu düzenlemeleri ve yürürlükte bulunan sair mevzuat hükümleri gereğince yapılması gereken bildirim ve açıklamalara da yer verilir.

Olağan Genel Kurul, Şirket'in hesap dönemi sonundan itibaren üç ay içerisinde ve senede en az bir defa; Olağanüstü Genel Kurullar Şirket işlerinin icap ettirdiği hallerde ve zamanlarda toplanır.

Genel kurullar Şirket Merkezi'nde Rize veya Ankara illerinde, yönetim kurulunun uygun gördüğü elverişli bir yerde toplanır.

Pay sahibi Genel Kurul toplantılarına kendisi katılabileceği gibi pay sahibi olan veya olmayan bir temsilci de yollayabilir. Vekaleten oy kullanılmasında ve önemli nitelikli işlemlerin müzakeresinde Sermaye Piyasası Kurulu'nun konuya ilişkin düzenlemelerine uyulur. Bir payın intifa hakkı ile tasarruf hakkı başka kimselere ait bulunduğu takdirde, bunlar aralarında anlaşarak kendilerini uygun gördükleri şekilde temsil ettirebilirler. Anlaşamazlarsa Genel Kurul toplantılarına katılmak ve oy vermek hakkını intifa hakkı sahibi kullanır.



Pay sahibinin genel kurula katılma ve oy kullanma hakkı, pay sahibinin payların sahibi olduğunu kanıtlayan belgelerin veya pay senetlerini bir kredi kuruluşuna veya başkaca bir yere depo edilmesi şartına bağlanamaz.

Genel kurul toplantı ve karar nisaplarında, Sermaye Piyasası Mevzuatı ve Türk Ticaret Kanunundaki hükümler dikkate alınır.

Pay sahipleri, Türk Ticaret Kanunu, Sermaye Piyasası Kanunu, Sermaye Piyasası Kurulu ve Merkezi Kayıt Kuruluşu A.Ş. düzenlemeleri ile yürürlükte bulunan ilgili sair mevzuata uygun olarak genel kurul toplantısına katılabilirler. İlgili mevzuata uygun olarak giriş belgesi almamış pay sahibinin ve/veya vekilinin toplantıya katılıp söz alması ve/veya oy kullanması mümkün değildir.

Şirket'in genel kurul toplantılarına katılma hakkı olan hak sahipleri bu toplantılara, elektronik ortamda da katılabilir. Şirket yürürlükteki mevzuat çerçevesinde hak sahiplerinin genel kurul toplantılarına elektronik ortamda katılmalarına, görüş açıklamalarına, öneride bulunmalarına ve oy kullanmalarına imkan tanıyacak elektronik genel kurul sistemini kurabileceği gibi bu amaç için oluşturulmuş sistemlerden de hizmet satın alabilir. Yapılacak tüm genel kurul toplantılarında, kurulmuş olan sistem üzerinden hak sahiplerinin ve temsilcilerinin, anılan Yönetmelik hükümlerinde belirtilen haklarını kullanabilmesi sağlanır.

#### **m) Oy Hakları (SPKn Md. 30, TTK Md. Md. 434)**

Her pay sahibi sadece bir paya sahip olsa da en az bir oy hakkını haizdir. Şirket esas sözleşmesinin "Oy Hakkı" başlıklı 18'inci maddesi uyarınca olağan ve olağanüstü genel kurul toplantılarında her bir (A) Grubu pay, sahibine 5 (beş) oy hakkı; her bir (B) Grubu pay, sahibine 1 (bir) oy hakkı vermektedir. SPKn madde 30 uyarınca, halka açık ortaklık Genel Kuruluna katılma ve oy kullanma hakkı, pay sahibinin paylarını herhangi bir kuruluş nezdinde depo etmesi şartına bağlanamaz.

#### **n) Azınlık Hakları (TTK Md. 411, 412, 420, 439, 531 ve 559)**

TTK'da sermayenin en az yirmide birini oluşturan pay sahipleri azınlık pay sahipleri olarak tanımlanmaktadır.

Azınlık pay sahipleri, yönetim kurulundan, yazılı olarak gerektirici sebepleri ve gündemi belirterek, genel kurulu toplantıya çağırmasını veya genel kurul zaten toplanacak ise, karara bağlanmasını istedikleri konuları gündeme koymasını isteyebilirler. Söz konusu pay sahiplerinin çağrı veya gündeme madde konulmasına ilişkin istemleri yönetim kurulu tarafından reddedildiği veya isteme yedi iş günü içinde olumlu cevap verilmediği takdirde, aynı pay sahiplerinin başvurusu üzerine, genel kurulun toplantıya çağırılmasına şirket merkezinin bulunduğu yerdeki asliye ticaret mahkemesi karar verebilir.

Finansal tabloların müzakeresi ve buna bağlı konular azınlık pay sahiplerinin istemi üzerine genel kurulun herhangi bir karar almasına gerek olmaksızın toplantı başkanının kararıyla bir ay sonraya bırakılır.

Her pay sahibi, pay sahipliği haklarının kullanılabilmesi için gerekli olduğu takdirde ve bilgi alma veya inceleme hakkı daha önce kullanılmışsa, belirli olayların özel bir denetimle açıklığa kavuşturulmasını, gündemde yer alması bile genel kuruldan isteyebilir. Genel Kurul'un özel denetim istemini reddetmesi halinde, azınlık pay sahipleri veya paylarının itibari değeri toplamı en



az bir milyon TL olan pay sahipleri özel denetçi atamasını asliye ticaret mahkemesinden isteyebilir.

Haklı sebeplerin varlığında, azınlık pay sahipleri, Şirket'in merkezinin bulunduğu yerdeki Asliye Ticaret Mahkemesinden Şirket'in feshine karar verilmesini isteyebilirler.

Kurucuların, yönetim kurulu üyelerinin, denetçilerinin sulh ve ibrası ancak genel kurulun onayıyla geçerlilik kazanır. Bununla beraber, azınlık pay sahipleri sulh ve ibranın onaylanmasına karşı iseler, sulh ve ibra genel kurulca onaylanmaz.

**o) Bilgi Alma, İnceleme ve Özel Denetim İsteme Hakkı (SPKn Md. 14, TTK Md. 437, II-14.1 sayılı Sermaye Piyasasında Finansal Raporlamaya İlişkin Esaslar Tebliği)**

Finansal tablolar, konsolide finansal tablolar, yönetim kurulunun yıllık faaliyet raporu, denetleme raporları ve yönetim kurulunun kar dağıtım önerisi, genel kurulun toplantısından en az üç hafta önce, Şirket'in merkez ve şubelerinde pay sahiplerinin incelemesine hazır bulundurulur. Bunlardan finansal tablolar ve konsolide tablolar bir yıl süre ile merkezde ve şubelerde pay sahiplerinin bilgi edinmelerine açık tutulur. Her pay sahibi, gideri Şirket'e ait olmak üzere gelir tablosuyla bilançonun bir suretini isteyebilir.

Pay sahibi genel kurulda, yönetim kurulundan, Şirket'in işleri; denetçilerden denetimin yapılma şekli ve sonuçları hakkında bilgi isteyebilir. Bilgi verme yükümlülüğü, Şirket'in bağlı şirketlerini de kapsar. Verilecek bilgiler, hesap verme ve dürüstlük ilkeleri bakımından özenli ve gerçeğe uygun olmalıdır.

Bilgi verilmesi, sadece, istenilen bilgi verildiği takdirde şirket sırlarının açıklanacağı veya korunması gereken diğer şirket menfaatlerinin tehlikeye girebileceği gerekçesi ile reddedilebilir.

Bilgi alma veya inceleme istemleri cevapsız bırakılan, haksız olarak reddedilen, ertelenen ve bilgi alamayan pay sahibi, reddi izleyen on gün içinde, diğer hâllerde de makul bir süre sonra Şirket'in merkezinin bulunduğu asliye ticaret mahkemesine başvurabilir. Başvuru basit yargılama usulüne göre incelenir.

Bilgi alma ve inceleme hakkı, esas sözleşmeyle ve şirket organlarından birinin kararıyla kaldırılmaz ve sınırlandırılmaz.


**ö) Özel Denetim İsteme Hakkı (TTK 438)**

Her pay sahibi, pay sahipliği haklarının kullanılabilmesi için gerekli olduğu takdirde ve bilgi alma veya inceleme hakkı daha önce kullanılmışsa, belirli olayların özel bir denetimle açıklığa kavuşturulmasını, gündemde yer almasa bile genel kuruldan isteyebilir. Genel kurul istemi onaylarsa, Şirket veya her bir pay sahibi otuz gün içinde, şirket merkezinin bulunduğu yerdeki asliye ticaret mahkemesinden bir özel denetçi atanmasını isteyebilir.

**p) İptal Davası Açma Hakkı (TTK 445-451, SPKn 18,20)**

Yönetim kurulunun kayıtlı sermaye sistemine ilişkin esaslar çerçevesinde aldığı kararlar aleyhine, genel kurul kararlarının iptaline ilişkin hükümler çerçevesinde yönetim kurulu üyeleri veya hakları ihlal edilen pay sahipleri, kararın ilanından itibaren otuz gün içinde ortaklık merkezinin bulunduğu yer ticaret mahkemesinde iptal davası açabilirler.

Kusurlarına ve durumun gereklerine göre zararlar şahsen kendilerine yükletilebildiği ölçüde yönetim kurulu üyeleri ve hazırladıkları raporlarla sınırlı olarak bağımsız denetimi yapanlar, ara dönem finansal tablolarının gerçeği dürüst bir şekilde yansıtmamasından veya meyzuat ile



muhasebe ilke ve kurallarına uygun olarak düzenlenmemiş olması nedeniyle dağıtılan kar payı avansının doğru olmamasından doğan zararlar için ortaklığa, pay sahiplerine, ortaklık alacaklılarına ve ayrıca doğrudan doğruya olmak üzere kar payı avansının kararlaştırıldığı veya ödendiği hesap dönemi içinde pay iktisap etmiş bulunan kişilere karşı sorumludurlar. Hukuki sorumluluk doğuran hallerin varlığı halinde, pay sahipleri ve yönetim kurulu üyeleri tarafından kararın ilanından itibaren otuz gün içinde, iptal davası açılabilir.

Genel kurul toplantısında hazır bulunup da karara olumsuz oy veren ve bu muhalefetini tutanağa geçirten, toplantıda hazır bulunsun veya bulunmasın, olumsuz oy kullanmış olsun ya da olmasın; çağrının usulüne göre yapılmadığını, gündemin gereği gibi ilan edilmediğini, genel kurula katılma yetkisi bulunmayan kişilerin veya temsilcilerinin toplantıya katılıp oy kullandıklarını, genel kurula katılmasına ve oy kullanmasına haksız olarak izin verilmediğini ve yukarıda sayılan aykırılıkların genel kurul kararının alınmasında etkili olduğunu ileri süren pay sahipleri, kanun veya esas sözleşme hükümlerine ve özellikle dürüstlük kuralına aykırı olan genel kurul kararları aleyhine, karar tarihinden itibaren üç ay içinde iptal davası açabilirler.

### 23.6. Payların ihracına ilişkin yetkili organ kararları:

Şirket yönetim kurulunun 10.10.2025 tarih ve 2025/14 sayılı toplantısında;

1. Şirket Esas Sözleşmesi'nin 6. maddesinin vermiş olduğu yetkiye istinaden, özkaynak yapısının güçlendirilmesi, yeni yatırımların finansmanı, kredilerin azaltılması ve yaş çay alım finansmanı amacıyla Şirketimizin 400.000.000.-TL (Dört Yüz Milyon Türk Lirası) kayıtlı sermaye tavanı içerisinde 80.000.000.-TL (Seksen Milyon Türk Lirası) olan çıkarılmış sermayesinin tamamı nakden (bedelli) karşılanmak suretiyle %200 oranında 160.000.000.-TL (Yüz Altmış Milyon Türk Lirası) artırılarak 240.000.000.-TL'ye (İki Yüz Kırk Milyon Türk Lirası) çıkartılmasına,
2. Artırılacak 160.000.000 TL tutarındaki sermayede mevcut pay sahiplerinin rüçhan hakları karşılığında (A) grubu nama yazılı paylar için 1 TL nominal değerli 23.203.322,74 adet (A) grubu nama yazılı ve borsada işlem görmeyen nitelikte pay ihraç edilmesine, (B) grubu nama yazılı paylar için 1 TL nominal değerli 136.796.677,26 adet (B) grubu nama yazılı ve borsada işlem gören nitelikte pay ihraç edilmesine ve yeni pay alma haklarının kısıtlanmamasına,
3. Şirketimizin nakit olarak arttırılacak sermayesini temsil eden 1 adet 1 TL nominal değerli paylarına ilişkin yeni pay alma haklarının 1,00 TL'den 15 gün süreyle kullanılmasına, bu sürenin son gününün resmi tatile rastlaması halinde, yeni pay alma hakkı kullanım süresinin, izleyen iş günü akşamı sona ermesine,
4. Nakit olarak arttırılacak sermayeyi temsil eden paylara ilişkin yeni pay alma haklarının kullanılmasından sonra kalan payların nominal değerden düşük olmamak üzere Borsa İstanbul A.Ş. Birincil Piyasa'da oluşacak fiyat üzerinden tasarruf sahiplerine satış duyurusunda ilan edilecek tarihlerde 2 işgünü süreyle satılmasına,
5. Borsa İstanbul A.Ş.'de Birincil Piyasada süresi içinde satılmayan payların mevcudiyeti halinde, VII-128.1 sayılı Pay Tebliği'nin 25. maddesi çerçevesinde satılmayan payların 6 iş günü içinde iptal edilmesi için Sermaye Piyasası Kanunu ve ilgili tebliğlere uygun olarak gerekli işlemlerin yapılmasına,
6. Sermaye artırımını nedeniyle çıkarılacak payların şirket ortaklarına SPK ve MKK'nın kaydileştirme ile ilgili düzenlemeleri çerçevesinde kaydi pay olarak dağıtılmasına ve yeni pay alma haklarının kaydileştirme sistemi esasları çerçevesinde kullanılmasına,



7. İşbu karara konu bedelli sermaye artırımından elde edilecek fonun kullanımına ilişkin olarak, Sermaye Piyasası Kurulu'nun Pay Tebliği'nin (VII- 128.1) 33. maddesi gereğince hazırlanmış olan ekli "Sermaye Artırımından Elde Edilecek Fonun Kullanımına İlişkin Rapor'un ve Türk Ticaret Kanunu (TTK) 457. maddesi kapsamında hazırlanan beyanın kabul edilmesine,

8. Sermaye Piyasası Kanunu'nun 18/7 ve II-18.1 sayılı Kayıtlı Sermaye Sistemi Tebliği'nin 12/2 maddeleri uyarınca sermaye artırım işlemlerinin tamamlandığına dair alınacak Yönetim Kurulu kararı ve gerçekleştirilen satış tutarına ilişkin belgeler ile birlikte esas sözleşmenin sermayeye ilişkin maddesinin yeni şekli hakkında uygun görüş almak amacıyla Sermaye Piyasası Kurulu'na ("SPK" veya "Kurul") başvuruda bulunulması, İntegral Yatırım Menkul Değerler A.Ş.'den alınan aracılık hizmeti kapsamında sermaye artırımının başlatılmasına, Sermaye Piyasası Kurulu, Borsa İstanbul A.Ş., Merkezi Kayıt Kuruluşu A.Ş., Takasbank – İstanbul Takas ve Saklama Bankası A.Ş. de dahil ve bunlarla sınırlı olmamak üzere diğer tüm kamu ve özel kurum ve kuruluşlar nezdinde yapılacak olan başvurular, yazışmalar ve benzer belge ve bilgilerin tanzimi ve imzalanması, ilgili kurumlar tarafından talep edilecek ek bilgi ve belge de dahil olmak üzere söz konusu bilgi ve belgelerin takibi ve tekemmülü, ilgili makam ve dairelerdeki usul ve işlemlerin ifa ve ikmal dahil olmak üzere işbu sermaye artırım süreci kapsamında tüm iş ve işlemlerin gerçekleşmesi, Tebliğ'in 25/2 maddesi gereği Türk Ticaret Kanunu hükümleri çerçevesinde sermaye artırımına ilişkin esas sözleşme değişikliğinin ilgili Ticaret Siciline tescil ve TTSG'de ilan ettirilmesi, sermaye artırımının tamamlandığı ve Şirket tarafından sağlanan fon miktarını gösteren Kamuyu Aydınlatma Platformu'nda açıklanması hususunda Şirketimiz imza sirküleri uyarınca Şirketi temsile yetkili kişilerin yetkili kılınmasına münferit/müşterek imzalar ile yukarıda sayılan hususlarda Şirket'i temsile

karar verilmiştir.

**23.7. Halka arz edilecek paylar üzerinde, payların devir ve tedavülünü kısıtlayıcı veya pay sahibinin haklarını kullanmasına engel olacak kayıtların bulunup bulunmadığına ilişkin bilgi:**

Halka arz edilecek paylar üzerinde, payların devir ve tedavülünü kısıtlayıcı veya pay sahibinin haklarını kullanmasına engel olacak kayıtlar bulunmamaktadır.

## **24. HALKA ARZA İLİŞKİN HUSUSLAR**

**24.1. Halka arzın koşulları, halka arza ilişkin bilgiler, tahmini halka arz takvimi ve halka arza katılmak için yapılması gerekenler**

### **24.1.1. Halka arzın tabi olduğu koşullar:**

Sermaye artırımına ilişkin izahname SPK onayına tabi olup, başkaca bir kurum onayına tabi değildir.

### **24.1.2. Halka arz edilen payların nominal değeri:**

Halka arz edilecek payların nominal değeri 160.000.000 TL olup, sermayeye oranı %200'dür. Şirket'in 80.000.000 TL olan çıkarılmış sermayesi, tamamı nakden karşılanmak suretiyle 160.000.000 TL artırılarak 240.000.000 TL'ye çıkartılacaktır. Nakit artırılan 160.000.000 TL tutarındaki sermayenin tamamını temsil eden paylar ihraç ve halka arz edilecektir. Bu sermaye artırımında yeni pay alma hakları kısıtlanmamış olup, mevcut ortakların %200 oranında yeni pay alma hakkı bulunmaktadır. İhraç edilecek paylara ilişkin bilgiler aşağıdaki tabloda yer almaktadır.

Grubu	Nama/ İmtiyazlar	Pay Sayısı	Pay	Bir Payın	Toplam	Sermayeye Oran
-------	------------------	------------	-----	-----------	--------	----------------



	Hamiline Olduğu			Sayısının Grup Pay Sayısına Oranı (%)	Nominal Değeri (TL)	(TL)	(%)
A	Nama	Yönetim Kuruluna Aday Gösterme ve Genel Kurulda Oy Hakkı	23.203.322,74	200	1	23.203.322,74	29
B	Nama	Yoktur	136.796.677,26	200	1	136.796.677,26	171
				<b>TOPLAM</b>		<b>160.000.000</b>	<b>200</b>

### 24.1.3. Halka arz süresi ile halka arza katılım hakkında bilgi

#### 24.1.3.1. Halka arz süresi ve tahmini halka arz takvimi:

Yeni pay alma haklarının kullanımına işbu İzahname'nin ilanını takip eden 10 gün içinde başlanacak olup, yeni pay alma haklarının kullanım süresi 15 gün olacaktır. Yeni pay alma hakkı kullanım süresinin bitiş tarihinin resmi tatil gününe rastlaması durumunda, yeni pay alma hakkı kullanım süresi izleyen işgünü akşamı sona erecektir. Bu sürenin başlangıç ve bitiş tarihleri KAP ([www.kap.org.tr](http://www.kap.org.tr)) aracılığıyla kamuya duyurulacaktır.

Yeni pay alma haklarının kullanılmasından sonra satılmayan (B) grubu payların olması halinde, bu paylar 2 (iki) işgünü süreyle BİAŞ'ta satışa sunulacaktır. Satışa sunulacak payların nominal tutarı ve halka arz tarihleri tasarruf sahipleri satış duyurusu ile Ortaklığın internet sitesi ([www.orcay.com.tr](http://www.orcay.com.tr)), KAP'ta ([www.kap.org.tr](http://www.kap.org.tr)) ve İntegral Yatırım'ın ([www.integralyatirim.com.tr](http://www.integralyatirim.com.tr)) internet sitesinde ilan edilecektir. Borsa İstanbul A.Ş.'de Birincil Piyasa'da süresi içinde satılmayan payların mevcudiyeti halinde, VII-128.1 sayılı Pay Tebliği'nin 25. maddesi çerçevesinde satılmayan payların 6 iş günü içinde iptal edilmesi için Sermaye Piyasası Kanunu ve ilgili tebliğlere uygun olarak gerekli işlemler yapılacaktır.

Yeni pay alma haklarının kullanımından sonra kalan (A) Grubu payların satışında ise "Borsada Satış" yöntemi kullanılmayacak olup, SPK'nın II-5.2 sayılı Sermaye Piyasası Araçlarının Satış Tebliği'nin 17/2 maddesi hükümleri çerçevesinde, yeni pay alma haklarının kullandırılmasından sonra kalan (A) Grubu paylar nominal değerden aşağı olmamak üzere Şirket'in borsada işlem gören (B) Grubu paylarının yeni pay alma haklarının kullandırılmasından sonra kalan kısmının Borsada halka arz süresinin son iki işlem gününde (halka arz süresi iki iş günü olarak belirlenmiştir.) Borsa Birincil Piyasada oluşan günlük ağırlıklı ortalama fiyatlarının ağırlıklı ortalaması üzerinden Yönetim Kurulunca diğer (A) Grubu pay sahiplerine teklif edilerek Şirket Merkezinde satışa sunulacaktır.

(A) grubu pay talebinde bulunacak (A) grubu pay sahipleri talep ettikleri pay adet tekliflerini yeni pay alma haklarının kullandırılmasından sonra kalan (B) grubu payların satışının bitiminin takiben iki iş günü içinde Şirket'e ileteceklerdir. (A) grubu pay sahiplerinden gelecek talep eden ve satışa sunulan (A) grubu paylar birbirine oranlanacak ve oransal olarak dağıtım yapılacaktır. Pay almaya hak kazanan (A) grubu pay sahipleri ilgili pay bedellerini Türkiye Halk Bankası A.Ş. Rize Şubesi nezdinde Orçay Ortaköy Çay Sanayi ve Ticaret A.Ş. adına açılan TR820001200969000010262243 IBAN numaralı hesaba yatırılması suretiyle satış tamamlanmış olacaktır.



Borsa’da halka arz için birincil piyasa açılmamışsa ve bu piyasada işlem olmamışsa, SPK’nın II-5.2 sayılı “Sermaye Piyasası Araçlarının Satış Tebliği”nin 17/2 maddesi uyarınca, yeni pay alma haklarının kullandırılmasından sonra kalan (A) grubu paylar yeni pay alma hakkı kullanım süresinin son gününde ikincil piyasada oluşan günlük ağırlıklı ortalama fiyat üzerinden satılacaktır. Eğer yeni pay alma kullanım süresinin son gününde ikincil piyasada işlem olmamışsa, satış işlemi ikincil piyasada son işlem gününde oluşan günlük ağırlıklı ortalama fiyat üzerinden gerçekleştirilecektir. Halka arz sonrası satılmayan (A) grubu ve (B) grubu paylar iptal edilecektir.

Halka arzın 2025 yılının dördüncü çeyreğinde tamamlanması hedeflenmektedir.

#### 24.1.3.2. Halka arza başvuru süreci

##### a) Satış yöntemi ve başvuru şekli:

Sermaye artırımını suretiyle ihraç edilecek paylar yeni pay alma hakkının kullanımında nominal değerden, yeni pay alma haklarının kullanımından sonra kalan paylar ise nominal değer altında kalmamak kaydıyla BİAŞ Birincil Piyasa’da oluşacak fiyattan satılacaktır.

Mevcut pay sahipleri, yeni pay alma haklarını 1,- TL nominal değerli her 1 adet payı için 1,- TL nominal değerli 2 adet yeni pay alma hakkı olacak ve 2,- TL ödeyerek yeni pay alma hakkını kullanacaktır.

Tasarruf sahiplerine satışta Sermaye Piyasası Kurulu’nun II-5.2 sayılı Sermaye Piyasası Araçlarının Satışı Tebliği’nde yer alan “Borsa’da Satış” yöntemi kullanılacaktır. Bu sermaye artırımında pay almak suretiyle ortak olmak isteyen tasarruf sahiplerinin satış süresi içinde BİST’te işlem yapmaya yetkili Kurumlardan birine başvurmaları gerekmektedir.

Sermaye artırımında pay almak suretiyle ortak olmak isteyen tasarruf sahiplerinin satış süresi içinde Borsa İstanbul’da işlem yapmaya yetkili kuruluşlardan oluşan borsa üyelerinden birine başvurmaları gerekmektedir. BİAŞ’da işlem yapmaya yetkili aracı kurumların listesi BİAŞ ([www.borsaistanbul.com](http://www.borsaistanbul.com)) ve TSPB ([www.tspb.org.tr](http://www.tspb.org.tr)) internet sitelerindeki “Üyeler” başlıklı bölümünde yer almaktadır.

Yeni pay alma haklarının kullanımından sonra kalan (A) Grubu paylarda "Borsada Satış" yöntemi kullanılmayacak olup, SPK'nın II-5.2. sayılı "Sermaye Piyasası Araçlarının Satış Tebliği"nin 17'nci maddesinin ikinci fıkrası hükümleri uygulanacaktır. Bu kapsamda, yeni pay alma haklarının kullandırılmasından sonra kalan (A) Grubu paylar nominal değerden aşağı olmamak üzere Şirket'in borsada işlem gören (B) Grubu paylarının yeni pay alma haklarının kullandırılmasından sonra kalan kısmının Borsada halka arz süresinin son iki işlem gününde (halka arz süresi iki iş günü olarak belirlenmiştir.) Borsa birincil piyasasında oluşan günlük ağırlıklı ortalama fiyatlarının ağırlıklı ortalaması üzerinden, Yönetim Kurulunca diğer (A) Grubu pay sahiplerine teklif edilecek ve Şirket Merkezi'nde satışa sunulacaktır. (A) grubu pay talebinde bulunacak (A) grubu pay sahipleri talep ettikleri pay adet tekliflerini yeni pay alma haklarının kullandırılmasından sonra kalan (B) grubu payların satışının bitimini takiben iki iş günü içinde Şirket’e ileteceklerdir. (A) grubu pay sahiplerinden gelecek talep adedi ve satışa sunulan (A) grubu paylar birbirine oranlanacak ve oransal olarak dağıtım yapılacaktır. Pay almaya hak kazanan (A) grubu pay sahipleri ilgili pay bedellerini Türkiye Halk Bankası A.Ş. Rize Şubesi nezdinde Orçay Ortaköy Çay Sanayi ve Ticaret A.Ş. adına açılan TR820001200969000010262243 IBAN numaranı hesaba yatırılması suretiyle satış tamamlanmış olacaktır.

Borsa’da halka arz için birincil piyasa açılmamışsa ve bu piyasada işlem olmamışsa, SPK’nın II-5.2 sayılı “Sermaye Piyasası Araçlarının Satış Tebliği”nin 17/2 maddesi uyarınca, yeni pay alma





haklarının kullandırılmasından sonra kalan (A) grubu paylar yeni pay alma hakkı kullanım süresinin son gününde ikincil piyasada oluşan günlük ağırlıklı ortalama fiyat üzerinden satılacaktır. Eğer yeni pay alma kullanım süresinin son gününde ikincil piyasada işlem olmamışsa, satış işlemi ikincil piyasada son işlem gününde oluşan günlük ağırlıklı ortalama fiyat üzerinden gerçekleştirilecektir. Halka arz sonrası satılmayan (A) grubu ve (B) grubu paylar iptal edilecektir.

**b) Pay bedellerinin ödenme yeri, şekli ve süresine ilişkin bilgi:**

Pay bedelleri tahsil edildikçe Türkiye Halk Bankası A.Ş. Rize Şubesi nezdinde Orçay Ortaköy Çay Sanayi ve Ticaret A.Ş. adına açılan TR820001200969000010262243 IBAN numaralı özel hesaba yatırılacaktır.

Mevcut pay sahiplerinin şirket tarafından bedelli sermaye artırımını yoluyla çıkarılacak payları, sahip oldukları payların %200'ü oranında ve 1 TL nominal değerli her 1 pay için 1,00 TL bedel üzerinden 15 gün boyunca alma hakkı bulunmaktadır.

Yeni pay alma haklarını kullanmak isteyen ve payları MKS'de aracı kurumlar/yetkili kuruluşlar nezdinde yatırım hesaplarında muhafaza ve takip edilen (B) grubu pay sahibi ortaklarımız, yeni pay alma tutarını yukarıda belirtilen banka şubesinde açılan hesaba MKK tarafından aktarılacak üzere, yeni pay alma hakkı kullanım süresi içerisinde tam ve nakit olarak yatırım kuruluşları nezdindeki hesaplarına yatıracaklardır.

Bu sermaye artırımında yeni pay alma hakkını kullanmak istemeyen (B) grubu pay sahibi ortaklar, yeni pay alma hakkı kullanım süresi içerisinde bu haklarını yeni pay alma hakkı kupon pazarının açık olduğu süre içerisinde Borsa'da rüçhan hakları kupon pazarda satabilirler. Bu yeni pay alma haklarını almak isteyen yatırımcılar, aynı süre içerisinde aracı kurumlarına verecekleri yeni pay alma hakkı alım emirleri ile alış işlemi gerçekleştirebilecektir.

Kullanılmayan yeni pay alma hakkı karşılığı (B) grubu pay olması durumunda bu paylar, iki işgünü süreyle nominal değerden aşağı olmamak üzere Borsa Birincil Piyasa'da oluşacak fiyattan satılacaktır. Bu payları almak suretiyle ortak olmak isteyen tasarruf sahiplerinin satış süresi içinde Borsa İstanbul A.Ş.'de işlem yapmaya yetkili borsa üyesi kuruluşlarından birine başvurmaları gerekmektedir. Yeni pay alma hakları kullanıldıktan sonra BİAŞ'ta Birincil Piyasa'da satış yapılan payların takası (T+2) gün, Takas ve Saklama Bankası A.Ş./MKK nezdinde gerçekleştirilecektir.

Pay bedelleri tahsil edildikçe yukarıda belirtilen özel banka hesabına yatırılacaktır.

Yeni pay alma haklarının kullanımından sonra kalan (A) Grubu payların satışında ise "Borsada Satış" yöntemi kullanılmayacak olup, SPK'nın II-5.2 sayılı Sermaye Piyasası Araçlarının Satış Tebliği'nin 17/2 maddesi hükümleri çerçevesinde, yeni pay alma haklarının kullandırılmasından sonra kalan (A) Grubu paylar nominal değerden aşağı olmamak üzere Şirket'in borsada işlem gören (B) Grubu paylarının yeni pay alma haklarının kullandırılmasından sonra kalan kısmının Borsada halka arz süresinin son iki işlem gününde (halka arz süresi iki iş günü olarak belirlenmiştir.) Borsa Birincil Piyasada oluşan günlük ağırlıklı ortalama fiyatlarının ağırlıklı ortalaması üzerinden Yönetim Kurulunca diğer (A) Grubu pay sahiplerine teklif edilecek şekilde Merkezinde satışa sunulacaktır.

(A) grubu pay talebinde bulunacak (A) grubu pay sahipleri talep ettikleri pay adet tekliflerini yeni pay alma haklarının kullandırılmasından sonra kalan (B) grubu payların satışının bitimini takiben iki iş günü içinde Şirket'e ileteceklerdir. (A) grubu pay sahiplerinden gelecek talep adedi ve satışa sunulan (A) grubu paylar birbirine oranlanacak ve oransal olarak dağıtım yapılacaktır. Pay almaya



hak kazanan (A) grubu pay sahipleri ilgili pay bedellerini Türkiye Halk Bankası A.Ş. Rize Şubesi nezdinde Orçay Ortaköy Çay Sanayi ve Ticaret A.Ş. adına açılan TR820001200969000010262243 IBAN numaralı hesaba yatırılması suretiyle satış tamamlanmış olacaktır.

Borsa’da halka arz için birincil piyasa açılmamışsa ve bu piyasada işlem olmamışsa, SPK’nın II-5.2 sayılı “Sermaye Piyasası Araçlarının Satış Tebliği”nin 17/2 maddesi uyarınca, yeni pay alma haklarının kullandırılmasından sonra kalan (A) grubu paylar yeni pay alma hakkı kullanım süresinin son gününde ikincil piyasada oluşan günlük ağırlıklı ortalama fiyat üzerinden satılacaktır. Eğer yeni pay alma kullanım süresinin son gününde ikincil piyasada işlem olmamışsa, satış işlemi ikincil piyasada son işlem gününde oluşan günlük ağırlıklı ortalama fiyat üzerinden gerçekleştirilecektir. Halka arz sonrası satılmayan (A) grubu ve (B) grubu paylar iptal edilecektir.

#### c) Başvuru yerleri:

Yeni pay alma hakları 24.1.10 bölümünde belirtildiği şekilde kullanılacaktır.

Yeni pay alma haklarının kullanımından sonra kalan paylardan pay almak suretiyle ortak olmak isteyen tasarruf sahiplerinin satış süresi içinde Borsa İstanbul’da işlem yapmaya yetkili kuruluşlardan birine başvurmaları gerekmektedir.

Borsa İstanbul’da işlem yapmaya yetkili kuruluşun adres ve telefonlarına ilişkin bilgi Borsa İstanbul ([www.borsaistanbul.com](http://www.borsaistanbul.com)), TSPB ([www.tspb.org.tr](http://www.tspb.org.tr)) ve SPK’nın ([www.spk.gov.tr](http://www.spk.gov.tr)) internet sitelerinde yer almaktadır.

Halka arz edilecek paylara ilişkin aracılık işlemleri İntegral Yatırım tarafından yapılacaktır.

<b>Halka Arza Aracılık Eden Kuruluş</b>	İntegral Yatırım Menkul Değerler A.Ş.
<b>Adres</b>	Büyükdere Caddesi 59. Sokak No:243 Spine Tower Kat:2 Maslak- Sarıyer/İSTANBUL
<b>Telefon</b>	212 329 32 00
<b>Fax</b>	212 328 30 81
<b>İnternet Adresi</b>	<a href="http://www.integralyatirim.com.tr">www.integralyatirim.com.tr</a>

Yeni pay alma haklarının kullanımından sonra kalan (A) grubu paylardan satın almak isteyen (A) grubu pay sahiplerinin, talep ettikleri pay alım miktarlarını, (B) grubu payların halka arzının bitimini takip eden iki iş günü içinde Şirket merkezinde başvuruda bulunarak iletmeleri gerekmektedir.

#### d) Payların dağıtım zamanı ve yeri:

Halka arzdan pay alan ortaklarımızın söz konusu payları Sermaye Piyasası Mevzuatı çerçevesinde MKK nezdinde hak sahipleri bazında kayden izlenmeye başlanacaktır.

#### 24.1.4. Halka arzın ne zaman ve hangi şartlar altında iptal edilebileceği veya ertelenebileceği ile satış başladıktan sonra iptalin mümkün olup olmadığına dair açıklama:

Halka arzın iptali halka arzın başlangıcından önce Şirket’in acze düşmesi, konkordato teklif etmesi, iflas davası açılması, tasfiyeye girmesi, varlıklarının önemli bir bölümünü elden çıkarması, izahname ve tasarruf sahiplerine satış duyurusunda yer alan bilgilerin gerçeğe aykırı hale gelmesi sonucunu doğuracak değişikliklerin ortaya çıkması hallerinde mümkündür.



Ayrıca SPK'nın II-5.1 sayılı “İzahname ve İhraç Belgesi Tebliği”nin 24. maddesi hükmü gereği, izahname ile kamuya açıklanan bilgilerde satışa başlamadan önce veya satış süresi içerisinde yatırımcıların yatırım kararlarını etkileyebilecek değişikliklerin veya yeni hususların ortaya çıkması halinde, bu durum ihraççı veya halka arz eden tarafından yazılı olarak derhal SPK'ya bildirilir. Değişiklik gerektiren veya yeni hususların ortaya çıkması halinde, ihraççı, halka arz eden veya bunların uygun görüşü üzerine yetkili kuruluşlar tarafından satış süreci durdurulabilir. Bu durum yazılı olarak derhal SPK'ya bildirilir. Satış süreci, ihraççı, halka arz eden veya yetkili kuruluşlar tarafından durdurulmaz ise, gerekli görülmesi durumunda SPK satış sürecinin durdurulmasına karar verilebilir.

Değişiklik gerektiren veya yeni hususların ortaya çıkması halinde, satış süreci durdurulabilir. Değiştirilecek veya yeni eklenecek hususlar bildirim tarihinden itibaren yedi işgünü içinde SPK'n'da yer alan esaslar çerçevesinde SPK tarafından onaylanır ve izahnamenin değişen veya yeni eklenen hususlara ilişkin kısımları yayımlanır.

#### **24.1.5. Karşılanamayan taleplere ait bedeller ile yatırımcılar tarafından satış fiyatının üzerinde ödenen tutarların iade şekli hakkında bilgi:**

Birincil piyasada gerçekleşecek satış fiyatı üzerinden satış yapılacağından yatırımcılar tarafından satış fiyatının üzerinde bir bedel ödenmesi veya karşılanamayan talep durumu söz konusu olmayacaktır.

#### **24.1.6. Talep edilebilecek asgari ve/veya azami pay miktarları hakkında bilgi:**

Ortaklar, Şirket sermayesinde sahip oldukları paylarının %200'ü oranında (her 1 TL nominal değerli payın yeni pay alım hakkı 2 adet 1 TL nominal değerli pay olacaktır) yeni pay alma haklarını kullanabileceklerdir. Yeni pay alma haklarının kullanılmasından sonra kalan payların halka arzında yatırımcıların talep edebileceği pay miktarı açısından bir sınırlama bulunmamaktadır. Talep edilebilecek pay adedi 1 TL nominal değerli paylar ve katları şeklinde olacaktır.

#### **24.1.7. Yatırımcıların satın alma taleplerinden vazgeçme haklarına ilişkin bilgi:**

SPK'nın 8 inci maddesi uyarınca, izahname ile kamuya açıklanan bilgilerde, satışa başlamadan önce veya satış süresi içinde yatırımcıların yatırım kararını etkileyebilecek değişiklik veya yeni hususların ortaya çıkması halinde durum ihraççı veya halka arz eden tarafından en uygun haberleşme vasıtasıyla derhal Kurul'a bildirilir.

Değişiklik gerektiren veya yeni hususların ortaya çıkması halinde, satış süreci durdurulabilir. Değiştirilecek veya yeni eklenecek hususlar bildirim tarihinden itibaren yedi iş günü içinde Sermaye Piyasası Kanunu'nda yer alan esaslar çerçevesinde Kurulca onaylanır ve izahnamenin değişen veya yeni eklenen hususlara ilişkin kısmı yayımlanır.

Değişiklik veya yeni hususların yayımlanmasından önce pay satın almak için talepte bulunmuş olan yatırımcılar, izahnamede yapılan ek ve değişikliklerin yayımlanmasından itibaren iki iş günü içinde taleplerini geri alma hakkına sahiptirler.

#### **24.1.8. Payların teslim yöntemi ve süresi:**

İhraç edilecek paylar kaydileştirme esasları çerçevesinde MKK tarafından hak sahipleri bazında kayden izlenecek olup, payların fiziki teslimi yapılmayacaktır. Kaydi paylar hakkı kullanımı süresi boyunca, hak kullanımı işleminin yapıldığı gün içerisinde MKK düzenlemeleri çerçevesinde kayden teslim edilecektir.



Yeni pay alma hakları kullanıldıktan sonra BİAŞ'ta Birincil Piyasa'da satışı yapılan payların takası (T+2) günü, Takas ve Saklama Bankası A.Ş./MKK nezdinde gerçekleştirilecektir.

#### **24.1.9. Halka arz sonuçlarının ne şekilde kamuya duyurulacağı hakkında bilgi:**

Halka arz sonuçları, Kurul'un sermaye piyasası araçlarının satışına ilişkin düzenlemelerinde yer alan esaslar çerçevesinde dağıtım listesinin kesinleştiği günü takip eden iki iş günü içerisinde Kurul'un özel durumların kamuya açıklanmasına ilişkin düzenlemeleri uyarınca kamuya duyurulur.

#### **24.1.10. Yeni Pay Alma Hakkına İlişkin Bilgiler**

##### **a) Yeni pay alma haklarının kısıtlanıp kısıtlanmadığı, kısıtlandıysa kısıtlanma nedenlerine ilişkin bilgi:**

Mevcut ortakların yeni pay alma hakları kısıtlanmamıştır

##### **b) Belli kişilere tahsis edilen payların ayrı ayrı nominal değer ve sayısı:**

Yoktur.

##### **c) Yeni pay alma hakkının kullanılmasından sonra kalan paylar için tahsis kararı alınıp alınmadığı:**

Yeni pay alma haklarının kullanılmasından sonra kalan paylar için tahsis kararı alınmamış olup, kalan paylar halka arz edilecektir.

##### **d) Yeni pay alma hakları, aşağıda belirtilen başvuru yerlerinde ilan edilecek tarihler arasında, 15 gün süreyle kullanılacaktır. Bu sürenin son gününün resmi tatile rastlaması halinde, yeni pay alma hakkı kullanım süresi, izleyen iş günü akşamı sona erecektir.**

Bir payın nominal değeri 1 TL olup, 1 TL'den satışa sunulacaktır. Yeni pay alma hakları Şirket tarafından daha sonra KAP aracılığıyla kamuya duyurulacak tarihler arasında 15 gün süreyle kullanılacaktır. Bu sermaye artırımında yeni pay alma haklarını kullanmak isteyen tasarruf sahiplerinin, yeni pay alma hakkı kullanım süresi içerisinde paylarının bulunduğu aracı kuruma başvurması gerekmektedir.

##### **e) Ortakların, çıkarılmış sermayedeki mevcut paylarına göre yeni pay alma oranı:**

Ortakların çıkarılmış sermayedeki mevcut paylarına göre %200 oranında yeni pay alma hakkı bulunmaktadır.

##### **f) Pay bedellerinin ödenme yeri ve şekline ilişkin bilgi:**

Yeni Pay alma haklarını kullanmak isteyen ve payları MKS'de yatırım kuruluşları nezdinde yatırım hesaplarında muhafaza ve takip edilen A ve B grubu pay sahipleri, yeni pay alma haklarına isabet eden pay bedelini, yukarıda ve bu bölümde son paragrafta belirtilen banka şubesinde açılan hesaba MKK tarafından aktarılmak üzere, yeni pay alma kullanım süresi içinde tam ve nakit olarak yatırım hesaplarına yatıracaklardır.

Mevcut pay sahipleri yeni pay alma haklarını kullanmak isterlerse, hak kullanımının yapılacağı 15 günlük süre içerisinde her biri 1 TL nominal değerli pay için 1,00 TL olmak üzere hesaplanacak yeni pay tutarlarını aracı kurum nezdindeki yatırım hesaplarına yatıracaktır.

Haklarını kullanmak istedikleri yönündeki iradelerini paylarının bulunduğu aracı kurumlara beyan ederek hak kullanım işlemlerini bu süre içerisinde gerçekleştirebileceklerdir.



Yeni pay alma (rüşhan) hakkının alınıp satılabilmesi için Borsaca belirlenecek süre içinde “R” özellik koduyla rüşhan hakkı kupon sıraları işleme açılır. Rüşhan hakkı kuponları pay piyasasında geçerli olan kurallarla işlem görür. Rüşhan hakkı kupon pazarının açılış günü rüşhan hakkı kullanımının başlangıç günüdür. Rüşhan hakkı kupon pazarının son işlem günü ise rüşhan hakkı kullanma süresi sonundan önceki beşinci iş günüdür.

Yeni pay alma hakkını kullanmak isteyen pay sahipleri bu haklarını yeni pay alma kupon pazarının açık olduğu süre içinde satabilirler. Bu yeni pay alma haklarını almak isteyen yatırımcılar, aynı süre içerisinde aracı kurumlarına verecekleri yeni pay alma hakkı alım emirleri ile alış işlemini gerçekleştirebilirler.

Pay bedelleri tahsil edildikçe Türkiye Halk Bankası A.Ş. Rize Şubesi nezdinde Orçay Ortaköy Çay Sanayi ve Ticaret A.Ş. adına açılan TR820001200969000010262243 IBAN numaralı özel hesaba yatırılacaktır.

**g) Başvuru şekli ve payların dağıtım zamanı ve yeri:**

i) Yeni pay alma haklarını kullanmak isteyen Şirket ortaklarından,

a. Payları dolaşımda olmayanlar yeni pay tutarını hesaplarının bulunduğu aracı kurumlar veya İhraççı aracılığıyla

b. Payları dolaşımda olanlar ise yeni pay tutarını hesaplarının bulunduğu aracı kurumlar aracılığıyla

yeni pay alma hakkı kullanım süresi içinde tam ve nakit olarak yatıracaklardır.

ii) Belirtilen yeni pay alma hakkı kullanım süresi içinde pay bedellerinin ödenmemesi halinde, yeni pay alma hakkı kullanılamayacaktır.

iii) Bu sermaye artırımında yeni pay alma hakkını kullanmak istemeyen Şirket ortakları, yeni pay alma hakkı kullanım süresi içinde bu hakkını satabilirler.

**h) Kullanılmayan yeni pay alma haklarının nasıl değerlendirileceğine ilişkin bilgi:**

Bu sermaye artırımında yeni pay alma hakkını kullanmak istemeyen ortaklarımız, bu haklarını yeni pay alma hakkı kullanım süresi içinde satabilirler.

Payları Borsa İstanbul’da işlem gören şirketlerin nakdi sermaye artışı yapmak üzere belirledikleri yeni pay alma hakkı kullanım süresi içinde, söz konusu payların üzerinde bulunan yeni pay alma haklarının alınıp satılması için, Borsa’ca belirlenecek süre içinde “R” özellik koduyla yeni pay alma hakkı kupon sıraları işlem açılır. Rüşhan hakkı kuponları Pay Piyasası’nda geçerli olan kurallarla işlem görür. Rüşhan Hakkı Kupon Pazarı açılış günü yeni pay alma hakkı kullanımının başlangıç günüdür. Rüşhan Hakkı Kupon Pazarı’nın kapanış (son işlem) günü ise yeni pay alma hakkı kullanım süresi sonundan önceki 5’inci iş günüdür.

Yeni pay alma haklarının kullanımından sonra kalan (B) grubu paylar BİAŞ Birincil Piyasa’da 2 iş günü süre ile yeni pay alma hakkı kullanım fiyatının/nominal değerinin altında olmamak kaydıyla satışa sunulacaktır.

Yeni pay alma haklarının kullanımından sonra kalan (A) Grubu payların satışında ise "Borsada Satış" yöntemi kullanılmayacak olup, SPK’nın II-5.2 sayılı Sermaye Piyasası Araçlarının Satış Tebliği’nin 17/2 maddesi hükümleri çerçevesinde, yeni pay alma haklarının kullanılmasından sonra kalan (A) Grubu paylar nominal değerden aşağı olmamak üzere Şirket’in borsada işlem gören (B) Grubu paylarının yeni pay alma haklarının kullandırılmasından sonra kalan kısmının



Borsada halka arz süresinin son iki işlem gününde (halka arz süresi iki iş günü olarak belirlenmiştir.) Borsa Birincil Piyasada oluşan günlük ağırlıklı ortalama fiyatlarının ağırlıklı ortalaması üzerinden Yönetim Kurulunca diğer (A) Grubu pay sahiplerine teklif edilerek Şirket Merkezinde satışa sunulacaktır.

(A) grubu pay talebinde bulunacak (A) grubu pay sahipleri talep ettikleri pay adet tekliflerini yeni pay alma haklarının kullandırılmasından sonra kalan (B) grubu payların satışının bitimini takiben iki iş günü içinde Şirket'e ileteceklerdir. (A) grubu pay sahiplerinden gelecek talep adedi ve satışa sunulan (A) grubu paylar birbirine oranlanacak ve oransal olarak dağıtım yapılacaktır. Pay almaya hak kazanan (A) grubu pay sahipleri ilgili pay bedellerini Türkiye Halk Bankası A.Ş. Rize Şubesi nezdinde Orçay Ortaköy Çay Sanayi ve Ticaret A.Ş. adına açılan TR820001200969000010262243 IBAN numaralı hesaba yatırılması suretiyle satış tamamlanmış olacaktır.

Borsa'da halka arz için birincil piyasa açılmamışsa ve bu piyasada işlem olmamışsa, SPK'nın II-5.2 sayılı "Sermaye Piyasası Araçlarının Satış Tebliği"nin 17/2 maddesi uyarınca, yeni pay alma haklarının kullandırılmasından sonra kalan (A) grubu paylar yeni pay alma hakkı kullanım süresinin son gününde ikincil piyasada oluşan günlük ağırlıklı ortalama fiyat üzerinden satılacaktır. Eğer yeni pay alma kullanım süresinin son gününde ikincil piyasada işlem olmamışsa, satış işlemi ikincil piyasada son işlem gününde oluşan günlük ağırlıklı ortalama fiyat üzerinden gerçekleştirilecektir.

**24.1.11. Satın alma taahhüdünde bulunan gerçek ve/veya tüzel kişilerin adı, iş adresleri ve bir payın satın alma fiyatı ile bu kişilerin ihraççı ile olan ilişkisi hakkında bilgi:**

Yoktur.

**24.1.12. Varsa tasarruf sahiplerine satış duyurusunun ilan edileceği gazeteler:**

Tasarruf sahiplerine satış duyurusu Şirket'in kurumsal internet sitesinde ([www.orcay.com.tr](http://www.orcay.com.tr)), KAP'ta ([www.kap.org.tr](http://www.kap.org.tr)) ve İntegral Yatırım Menkul Değerler A.Ş.'nin internet sitesinde ([www.integralyatirim.com.tr](http://www.integralyatirim.com.tr)) ilan edilecektir. Tasarruf sahiplerine satış duyurusu ayrıca gazetelerde ilan edilmeyecektir.

SPK'nın II-5.1 sayılı İzahname ve İhraç Belgesi Tebliği'nin 15'inci maddesinin ikinci fıkrasında; *"Halka açık ortaklıkların gerçekleştirdikleri sermaye artırımlarında yeni pay alma haklarının kullanılmasından sonra kalan payların nominal değerinin toplamının yüzellibin TL'nin veya oran olarak satışa sunulan paylarının nominal değerinin yüzde birinin altında kalması durumunda, bu ortaklıklar Kurul'dan onay almadan özel durum açıklaması yapmak suretiyle tasarruf sahiplerine satış duyurusu yayımlamayabilirler."* hükmü yer almaktadır.

Şirket bu hükümden yararlanabilir ve tasarruf sahiplerine satış duyurusu ilanı yerine özel durum açıklaması yapabilir.

**24.1.13. Halka arz nedeniyle toplanan bedellerin nemalandırılıp nemalandırılmayacağı, nemalandırılacaksa esasları:**

Nemalandırılmayacaktır.

**24.1.14. Halka arzda içsel bilgiye ulaşabilecek konumdaki kişilerin listesi:**

İçsel bilgilere erişebilecek kişilere ilişkin bilgiler aşağıdaki tabloda yer almaktadır.

Ad-Soyad	Kurum
----------	-------



Mehmet ERDOĞAN	Orçay Ortaköy Çay Sanayi ve Ticaret A.Ş.
Hızır ERDOĞAN	Orçay Ortaköy Çay Sanayi ve Ticaret A.Ş.
Kenan KAMBUR	Orçay Ortaköy Çay Sanayi ve Ticaret A.Ş.
İrfan GÜVENDİ	Orçay Ortaköy Çay Sanayi ve Ticaret A.Ş.
Adnan YANKIN	Orçay Ortaköy Çay Sanayi ve Ticaret A.Ş.
Şenol KASIM	Orçay Ortaköy Çay Sanayi ve Ticaret A.Ş.
Sedat Yaşar KANDEMİR	Orçay Ortaköy Çay Sanayi ve Ticaret A.Ş.
Muhammed İrfan SALİH	Orçay Ortaköy Çay Sanayi ve Ticaret A.Ş.
Kadir Cenk Ulukartal	İntegral Yatırım Menkul Değerler A.Ş.
Kıvanç Memişoğlu	İntegral Yatırım Menkul Değerler A.Ş.
Aslı Usul Sever	İntegral Yatırım Menkul Değerler A.Ş.
İbrahim Taşdoğan	İntegral Yatırım Menkul Değerler A.Ş.
Osman İlker Savuran	İntegral Yatırım Menkul Değerler A.Ş.
Bora Eralp	İntegral Yatırım Menkul Değerler A.Ş.
Deniz Tunca	İntegral Yatırım Menkul Değerler A.Ş.
Erdem Köşker	İntegral Yatırım Menkul Değerler A.Ş.
Eren Ege Ayışık	İntegral Yatırım Menkul Değerler A.Ş.
Özkan Kahraman	İntegral Yatırım Menkul Değerler A.Ş.
Ayşegül Dicle	İntegral Yatırım Menkul Değerler A.Ş.
Seda Yalçınkaya Özer	İntegral Yatırım Menkul Değerler A.Ş.
İsmail Tari	İntegral Yatırım Menkul Değerler A.Ş.
Metin Ciğerci	İntegral Yatırım Menkul Değerler A.Ş.
Serhad Bozacı	İntegral Yatırım Menkul Değerler A.Ş.
Ayhan Çetinkaya	Deneyim Bağımsız Denetim ve Danışmanlık A.Ş.
Serdar Gümüşay	Deneyim Bağımsız Denetim ve Danışmanlık A.Ş.
Harun Aktaş	Deneyim Bağımsız Denetim ve Danışmanlık A.Ş.
Orhan Önal	Başkent Taşınmaz Değerleme A.Ş.
Olcay Usta	Başkent Taşınmaz Değerleme A.Ş.
Burak Külekci	Başkent Taşınmaz Değerleme A.Ş.
Mehmet Buğra Yılmaz	Başkent Taşınmaz Değerleme A.Ş.
Yılmaz Köksal	Başkent Taşınmaz Değerleme A.Ş.

## 24.2. Dağıtım ve tahsis planı:

### 24.2.2. Talepte bulunan yatırımcılara, halka arzdan aldıkları kesinleşmiş pay miktarının bildirilme süreci hakkında bilgi:


Yeni pay alma haklarının kullanılmasından sonra kalan payların halka arzdan talepte bulunan yatırımcılar, halka arzdan aldıkları kesinleşmiş pay miktarını halka arzdan pay almak için başvurmuş oldukları aracı kurumdan öğrenebileceklerdir. Yeni pay alma haklarının kullanımından sonra kalan paylar borsada satış yöntemi ile halka arz edileceğinden, halka arzdan alınan payların kesinleşmiş miktarı T+2’de yatırımcıların hesaplarına geçecektir.

### 24.3. Payların fiyatının tespitine ilişkin bilgi

#### 24.3.1. 1 TL nominal değerli bir payın satış fiyatı ile talepte bulunan yatırımcının katlanacağı maliyetler hakkında bilgi

Yeni pay alma hakkı 1 TL nominal bedelli pay için 1 TL’den, yeni pay alma haklarının kullanımından sonra kalan paylar ise nominal değerden aşağı olmamak üzere Borsa İstanbul Birincil Piyasa’da oluşacak fiyattan satılacaktır. Talepte bulunan yatırımcılar başvurdukları aracı kurumların aracılık komisyonu, masraf, hizmet ücreti gibi ücretlendirme politikalarına tabii olacaktır. MKK tarafından aracı kuruluşlara tahakkuk ettirilen ve pay tutarı üzerinden hesaplanan hizmet bedeli aracı kurumların uygulamalarına istinaden yatırımcılardan tahsil edilebilir.

  
Doğrulama Kodu: 6d69e4b7-4deb-4491-b020-bccadbe23a57



**24.3.2. Halka arz fiyatının tespitinde kullanılan yöntemler ile satış fiyatının belirli olmaması durumunda halka arz fiyatının kamuya duyurulması süreci ile halka arz fiyatının veya fiyat tespitindeki kriterlerin belirlenmesinde kimin sorumlu olduğuna dair bilgi:**

Sermaye artırımını nedeniyle ihraç ve halka arz edilecek paylar yeni pay alma haklarının kullanılması aşamasında nominal değerden satışa sunulacaktır. Yeni pay alma haklarının kullanılmasına işbu İzahname'nin ilanından itibaren en geç 10 gün içinde başlanacaktır. Yeni pay alma hakları Şirket tarafından KAP aracılığıyla kamuya duyurulacak olan tarihler arasında 15 (onbeş) gün süreyle kullanılacaktır.

Yeni pay alma haklarının kullanılmasından sonra kalan (B) grubu paylar ise nominal değerinin altında olmamak kaydıyla Borsa Birincil Piyasada oluşacak fiyat üzerinden iki işgünü süreyle halka arz edilecektir. Halka arz tarihleri Şirket tarafından KAP'ta yayımlanacak Tasarruf Sahiplerine Satış Duyurunda belirtilen tarihlerde, SPK'nın II-5.2 sayılı "Sermaye Piyasası Araçlarının Satışı Tebliği"nde yer alan "Borsada Satış" yöntemi kullanılarak gerçekleştirilecektir.

Yeni pay alma haklarının kullanımından sonra kalan (A) Grubu paylar ise, nominal değerinin altında olmamak kaydıyla Şirket'in borsada işlem gören (B) Grubu payların Borsa Birincil Piyasada oluşacak günlük ağırlıklı ortalama fiyatlarının ağırlıklı ortalaması üzerinden Yönetim Kurulunca diğer (A) Grubu pay sahiplerine teklif edilerek Şirket Merkezinde satışa sunulacaktır. Borsa'da halka arz için birincil piyasa açılmamışsa ve bu piyasada işlem olmamışsa, yeni pay alma haklarının kullanılmasından sonra kalan (A) grubu paylar yeni pay alma hakkı kullanım süresinin son gününde ikincil piyasada oluşan günlük ağırlıklı ortalama fiyat üzerinden satılacaktır. Eğer yeni pay alma kullanım süresinin son gününde ikincil piyasada işlem olmamışsa, satış işlemi ikincil piyasada son işlem gününde oluşan günlük ağırlıklı ortalama fiyat üzerinden gerçekleştirilecektir.

**24.3.3. Yeni pay alma hakkı kısıtlanmışsa yeni pay alma hakkının kısıtlanmasından dolayı menfaat sağlayanlar hakkında bilgi:**

Yoktur.

**24.4. Aracılık Yüklenimi ve Halka Arza Aracılık**

**24.4.1. Halka arza aracılık edecek yetkili kuruluşlar hakkında bilgi:**

Şirket ile İntegral Yatırım Menkul Değerler A.Ş. arasında 13.05.2025 tarihinde imzalanan aracılık sözleşmesi gereğince aşağıda bilgileri bulunan İntegral Yatırım Menkul Değerler A.Ş. halka arza en iyi gayret aracılığı yöntemi ile aracılık edecektir.

<b>Halka Arza Aracılık Eden Kuruluş</b>	İntegral Yatırım Menkul Değerler A.Ş.
<b>Adres</b>	Büyükdere Caddesi 59. Sokak No:243 Spine Tower Kat:2 Maslak- Sarıyer/İSTANBUL
<b>Telefon</b>	212 329 32 00
<b>Fax</b>	212 328 30 81
<b>İnternet Adresi</b>	<a href="http://www.integralyatirim.com.tr">www.integralyatirim.com.tr</a>

**24.4.2. Halka arzın yapılacağı ülkelerde yer alan saklama ve ödeme kuruluşlarının isimleri:**

Payların ihraç ve satış işlemleri Türkiye Cumhuriyeti'nde gerçekleşeceğinden, payların saklama, takas ve ödeme işlemleri Takasbank ve MKK tarafından gerçekleştirilecektir.

**24.4.3. Aracılık türü hakkında bilgi:**





İntegral Yatırım, sermaye artırımına aracılık işlemlerini “En İyi Gayret Aracılığı” yöntemi ile gerçekleştirecek olup, herhangi bir yüklenim söz konusu değildir.

Yetkili Kuruluş	Oluşturulmuşsa Konsorsiyumdaki Pozisyonu	Aracılığın Türü	Yüklenimde Bulunulan Payların		Yüklenimde Bulunulmayan Payların	
			Nominal Değeri (TL)	Halka Arz Edilen Paylara Oranı (%)	Nominal Değeri (TL)	Halka Arz Edilen Paylara Oranı (%)
İntegral Yatırım Menkul Değerler A.Ş.	Yoktur	En iyi gayret aracılığı	-	-	160.000.000	200,00

#### 24.4.4. Aracılık sözleşmesi hakkında bilgi

Şirket ve İntegral Yatırım Menkul Değerler A.Ş. arasındaki aracılık sözleşmesi 13.05.2025 tarihinde 2 (iki) nüsha olarak imza edilmiştir. Sözleşmeye göre, söz konusu aracılık hizmetini "En İyi Gayret" yöntemi ile yapacaktır.

#### 24.5. Halka arza ilişkin ilgili gerçek ve tüzel kişilerin menfaatleri:

Halka arzdan önemli tutarda menfaati olan gerçek veya tüzel kişi yoktur.

Halka arzdan önemli menfaati olan İntegral Yatırım haricinde danışmanlar bulunmamaktadır. Sermaye artırımının tarafları arasında çatışan herhangi bir menfaat bulunmamaktadır. Yetkili Kuruluşun sermaye artırımını nedeniyle elde edeceği komisyon hariç, doğrudan ya da dolaylı olarak sermaye artırımının başarısına bağlanmış bir ekonomik çıkarı bulunmamaktadır. Yetkili Kuruluş ile İhraççının sermayesinin %5 ve daha fazlasına sahip pay sahipleriyle aralarında herhangi bir anlaşma bulunmamaktadır.

Şirket paylarının halka arzından, Şirket sermaye, aracılık hizmeti veren İntegral Yatırım Menkul Değerler A.Ş. ise aracılık komisyonu elde edecektir.

### 25. BORSADA İŞLEM GÖRMeye İLİŞKİN BİLGİLER

#### 25.1. Payların Borsada işlem görmesi için başvuru yapıp yapılmadığı ve biliniyorsa en erken işlem görme tarihleri:

Payların Borsa'da işlem görmesi, payların ikincil piyasalarda yatırımcılar tarafından alınıp satılmasıdır. Şirket'in A Grubu payları Borsa İstanbul A.Ş.'de işlem görmezken B Grubu payları ORCAY koduyla Alt Pazar'da işlem görmektedir. Şirket'in payları Borsa'da işlem gördüğü için sermaye artırımında ihraç edilen B grubu paylar yeni pay alma haklarının kullanılmasına başladığı 1. gün itibariyle MKK'da gerekli işlemlerin yapılmasını müteakip Borsa İstanbul A.Ş.'de işlem görmeye başlayacaktır. Borsa İstanbul A.Ş.'de Birincil Piyasada satılacak payların satış fiyatı bir payın nominal değeri 1 TL olup nominal değerinin altında olmamak kaydıyla Borsa İstanbul A.Ş. Birincil Piyasa'da oluşacak fiyattan arz edilecektir. Yatırımcıların Birincil Piyasa'dan alım yapacağı B Grubu paylar da aynı gün içinde ORCAY koduyla Alt Pazar'da işlem görebilecektir.



(A) grubu paylar ise Borsa'da işlem görmemektedir.

**25.2. İhraççının aynı grup paylarının borsaya kote olup olmadığına/borsada işlem görüp görmediğine veya bu hususlara ilişkin bir başvurusunun bulunup bulunmadığına ilişkin bilgi:**

Şirket'in mevcut (B) grubu payları "ORCAY" kodu ile Borsa İstanbul Alt Pazar'da işlem görmektedir. İşbu izahname konusu sermaye artırımına ilişkin (B) grubu paylar da Borsa İstanbul Alt Pazar'da işlem görecektir.

**25.3. Borsada işlem görmesi amaçlanan paylarla eş zamanlı olarak;**

- Söz konusu paylarla aynı grupta yer alanların tahsisli/nitelikli yatırımcılara satışa konu edilmesi veya satın alınmasının taahhüt edilmesi veya,

- İhraççının başka bir grup payının veya sermaye piyasası araçlarının tahsisli/nitelikli yatırımcılara satışa ya da halka arza konu edilmesi durumunda, bu işlemlerin mahiyeti ve bu işlemlerin ait olduğu sermaye piyasası araçlarının sayısı, nominal değeri ve özellikleri hakkında ayrıntılı bilgi:

Yoktur.

**25.4. Piyasa yapıcı ve piyasa yapıcılığın esasları:**

Yoktur.

**26. MEVCUT PAYLARIN SATIŞINA İLİŞKİN BİLGİLER İLE TAAHHÜTLER**

**26.1. Paylarını halka arz edecek ortak/ortaklar hakkında bilgi:**

Yoktur.

**26.2. Paylarını halka arz edecek ortakların satışa sunduğu payların nominal değeri**

Yoktur.

**26.3. Halka arzdan sonra dolaşımdaki pay miktarının artırılmamasına ilişkin taahhütler:**

**a) İhraççı tarafından verilen taahhüt:**

Yoktur.

**b) Ortaklar tarafından verilen taahhütler:**

Yoktur

**c) Sermaye piyasası mevzuatı kapsamında verilen taahhütler:**

Yoktur.

**d) Yetkili kuruluşlar tarafından verilen taahhütler:**

Yoktur.

**e) Taahhütlerde yer alan diğer önemli hususlar:**

Yoktur.





## 27. HALKA ARZ GELİRİ VE MALİYETLERİ

### 27.1. Halka arza ilişkin ihraççının elde edeceği net gelir ile katlanacağı tahmini toplam ve pay başına maliyet:

Sermaye artırımında tamamı nakit karşılığı olmak üzere her biri 1,00 TL nominal değerli toplam 160.000.000 TL nominal değerli paylar ihraç edilecek olup, Şirket pay sahiplerinin yeni pay alma haklarını tamamen kullanmaları halinde Şirket sermaye artırımından brüt 160.000.000 TL fon elde edecektir.

İhraca ilişkin tahmini toplam maliyet 1.815.300 TL olup, Şirket'in sermaye artırımı nedeniyle katlanması gereken toplam maliyet ve pay başına maliyet bilgileri aşağıdaki tabloda gösterilmektedir.

TAHMİNİ SERMAYE ARTIRIM MALİYETİ	TUTAR (TL)
Artırılan Nominal Sermaye	160.000.000
Halka Arz Fiyatı	1
Sermaye Artırma Oranı	200,00%
<b>Brüt Halka Arz Geliri</b>	<b>160.000.000</b>
SPK Kayıt Ücreti (%0,2)	320.000
BİAŞ Kota Alma Ücreti (%0,03)	50.400
Rekabet Koruma Fonu (%0,04)	64.000
MKK İhraççı Hizmet Bedeli (%0,005)	8.400
Araç Kuruluş Ücreti (BSMV Dahil)	1.312.500
Tescil ve İlan Gideri	60.000
<b>Toplam</b>	<b>1.815.300</b>
1 TL Nominal Değerli Hisse Başına Gider	0,0113
<b>Toplam Brüt Halka Arz Geliri</b>	<b>160.000.000</b>
<b>Toplam Halka Arz Maliyeti</b>	<b>1.815.300</b>
<b>Halka Arzdan Elde Edilecek Net Gelir</b>	<b>158.184.700</b>

Bu kapsamda, sermaye artırımına ilişkin tahmini maliyetler dikkate alındığında Şirket'in sermaye artırımından net 158.184.700 TL tutarında fon elde etmesi öngörülmektedir.

Yeni pay alma haklarının kullanılmasından sonra kalan pay bulunması halinde, bu paylar yeni pay alma hakkı kullanım fiyatından/nominal değerinden düşük olmamak üzere Borsa'da satışa sunulacağından komisyon bedelleri düşülmüş net satış fiyatı ile payların nominal değeri arasındaki fark kadar emisyon primi oluşacak, dolayısıyla satıştan elde edilecek net gelir artacağından pay başına maliyet düşebilecektir.

Sermaye artırımına iştirak eden yatırımcılardan ayrıca bir ücret alınmayacaktır. Ancak alım taleplerine aracılık eden yetkili kuruluşların kendileri tarafından belirlenen işlem komisyon bedeli, BSMV maliyeti ve hesap açılış ücretinin yanı sıra, para ya da pay transferine ilişkin ücret talep edilebilecek ve talepte bulunan yatırımcılar bu tür maliyetlere katlanmak zorunda kalabileceklerdir.

### 27.2. Halka arzın gerekçesi ve halka arz gelirlerinin kullanım yerleri:

Şirket bedelli sermaye artırımını suretiyle ihraç edilecek paylardan elde etmeyi planladığı net geliri, aşağıda belirtilen başlıklar dahilinde kullanmayı planlamaktadır.

Fon Kullanım Yeri	Planlanan Kullanım Oranı (%)
1-Makine ve Ekipman Yatırımı	10
2-İşletme Sermayesi	30



Finansmanı	
3-Finansal Borçların Ödenmesi	60
<b>Toplam</b>	<b>100</b>

### 1. Makine ve Ekipman Yatırımı:

Şirket sermaye artırımından gelen fonun %10'u, mevcut işletmelerin modernizasyonu için harcamayı planlamaktadır. Modernizasyon çalışmaları kapsamında makine ve ekipman yatırımları yapılması planlanmaktadır.

### 2. İşletme Sermayesi Finansmanı:

Şirket artan Pazar talebini karşılamak ve iş hacmini genişletmek amacıyla üretimini ve satışını artırmayı hedeflemektedir. Şirket sermaye artırımından elde edilecek net gelirin %30'u ile üretim ve satış hacminin artmasına paralel olarak başta yaş çay hammadde tedariki olmak üzere işletme sermayesi ihtiyacını karşılamayı planlamaktadır. Bu sayede Şirket yaptığı alımlarla pazarlık kabiliyetini artırarak maliyet optimizasyonu gerçekleştirmeyi ve pazardaki rekabet gücünü artırabilmeyi hedeflemektedir.

### 3. Finansal Borçların Ödenmesi:

Sermaye artırımından elde edilen fonun %60'ı mevcut borçların ödenmesi amacıyla kullanılacaktır.

Şirketimiz yükselen hammadde maliyetlerinden etkilenmemek amacıyla yaptığı toplu hammadde alımlarını finanse etmek için uzun vadeli kredilerin yüksek maliyetinden kaçınmak adına kısa vadeli spot ve rotatif krediler kullanmıştır.

Bu doğrultuda, Şirketimiz borç stokunu azaltmak ve bu suretle finansman giderlerinin azaltılarak karlılığının artırılması amacıyla, Şirketimizin halka arzdan elde edeceği net gelirin %50,36'lık kısmıyla sermaye artırımının tamamlandığı tarihteki en yüksek maliyetli kredi borçlarından başlanarak nakdi kredilerin anapara taksit ve faiz ödemeleri gerçekleştirilecek olup, bu işlem neticesinde Şirket'in net işletme sermayesinde iyileşme sağlanması hedeflenmektedir. Bu çerçevede, ilerleyen dönemlerde Şirketimiz faaliyetlerinden elde ettiği sağlıklı nakit akışlarının borç ödemesi yerine Şirketimize nakit kar dağıtımını yapılmasında ve/veya yeni yatırımlarında kullanmasının sağlanması hedeflenmektedir.

Bu ödeme, şirketin mali yapısını güçlendirecek, finansal yükümlülüklerini azaltarak daha sağlıklı bir finansman yapısına ulaşılmasını sağlayacaktır.

### Fon Kullanım Yerleri Arasında Kaydırma Yapılması

Bedelli sermaye artırımını kapsamında ihraç edilecek paylardan elde edilecek gelir, faaliyetlerin olağan akışı içerisinde piyasa şartları doğrultusunda meydana gelebilecek değişimlere göre Şirketimizin menfaatleri doğrultusunda yukarıda belirtilen fon kullanım yerleri arasında en fazla %10 oranında kaydırılabilir.

### 28. SULANMA ETKİSİ

#### 28.1. Halka arzdan kaynaklanan sulanma etkisinin miktarı ve yüzdesi:

Mevcut ortakların halka arzda yeni pay alma haklarını %200 oranında kullandıkları varsayımı ile sulanma etkisinin miktarı ve yüzdesinin hesaplanmasına ilişkin olarak hazırlanmış olan tablo aşağıda sunulmaktadır.



Sulanma Etkisi (TL) - %100 Katılım (30.06.2025)	Sermaye Artırımı Öncesi	Sermaye Artırımı Sonrası
Yeni Pay Alma Hakkı Kullanım Fiyatı		1
Artırılan Sermaye		160.000.000
Brüt Gelir		160.000.000
Tahmini Maliyet		1.815.300
Net Gelir		158.184.700
Ana Ortaklığa Ait Özkaynaklar (Defter Değeri)	453.237.943	611.422.643
Çıkarılmış Sermaye	80.000.000	240.000.000
Pay Başına Defter Değeri	5,67	2,55
Mevcut Ortaklar İçin Sulanma Etkisi (TL)		3,12
Mevcut Ortaklar İçin Sulanma Etkisi (%)		55,03%

Hesaplamalar yukarıdaki varsayımlar ışığında yapılmış olup, gerçek verilerin ortaya çıkmasından sonra yapılacak hesaplamalarda bazı farklılıklar olabilecektir.

Mevcut tüm pay sahiplerinin sermaye artırımında yeni pay alma haklarının tamamını kullanmaları durumunda mevcut ortaklar için sulanma etkisi negatif %55,03 olacaktır.

## 28.2. Mevcut hissedarların halka arzdan pay almamaları durumunda (yeni pay alma haklarını kullanmamaları durumunda) sulanma etkisinin tutarı ve yüzdesi:

Mevcut ortakların yeni pay alma haklarını kullanmadıkları varsayımı ile, sulanma etkisinin miktarı ve yüzdesi aşağıda yer almaktadır. Gerçekleşmelerde farklılık olması durumunda, yapılacak hesaplamalarda da bazı farklılıklar oluşabilir.

Şirket paylarının 09.10.2025 tarihli kapanış fiyatı 9,67 TL'dir. Bu fiyattan %200,00 oranında nakit sermaye artırımına göre en yakın fiyat adımına göre düzeltilmiş fiyat 3,89 TL'dir.

$$(9,67 + 1 \text{ TL} * \%200,00) / (1 + \%200,00) = 3,89 \text{ TL}$$

Kullanılmayan yeni pay alma hakları sebebiyle kalan payların tamamının Borsa Birincil Piyasa'da 3,89 TL'den satılması halinde sulanma etkisi, mevcut ve yeni ortaklar için aşağıdaki şekilde hesaplanmıştır:

Sulanma Etkisi (TL) - %0 Katılım (30.06.2025)	Sermaye Artırımı Öncesi	Sermaye Artırımı Sonrası
Yeni Pay Alma Hakkı Kullanım Fiyatı		3,89
Artırılan Sermaye		160.000.000,00
Brüt Gelir		622.400.000,00
Tahmini Maliyet		1.815.300,00
Net Gelir		620.584.700,00
Ana Ortaklığa Ait Özkaynaklar (Defter Değeri)	453.237.943,00	1.073.822.643,00
Çıkarılmış Sermaye	80.000.000,00	240.000.000,00
Pay Başına Defter Değeri	5,67	4,47
Mevcut Ortaklar İçin Sulanma Etkisi (TL)		-1,19
Mevcut Ortaklar İçin Sulanma Etkisi (%)		-21,03%
Yeni Ortaklar İçin Sulanma Etkisi (TL)		0,58
Yeni Ortaklar İçin Sulanma Etkisi (%)		13,06%

## 29. UZMAN RAPORLARI VE ÜÇÜNCÜ KİŞİLERDEN ALINAN BİLGİLER

### 29.1. Halka arz sürecinde ihraççıya danışmanlık yapanlar hakkında bilgiler:

Halka arz sürecinde Şirket ile imzalanan sermaye artırımına aracılık sözleşmesi çerçevesinde danışmanlık hizmeti veren yetkili kuruluş İntegral Yatırım'dır.

### 29.2. Uzman ve bağımsız denetim raporları ile üçüncü kişilerden alınan bilgiler:





Bu İzahname; sektör yayınlarından ve herkese açık diğer bilgi kaynaklarından elde edilmiş tarihsel pazar verilerine ve öngörülere yer vermektedir. İzahnamede üçüncü şahıs bilgilerinin kullanıldığı yerlerde, o bilgilerin kaynağı belirtilmiştir. Bu gibi üçüncü şahıs bilgilerinin İzahname'ye doğru bir biçimde aktarılmış olduğunu teyit ederiz. Bununla birlikte; sektör yayınlarında veya diğer herkese açık bilgi kaynaklarında üçüncü şahıslarca verilen bilgilerin güvenilir olduğu düşünülmele birlikte, bağımsız bir doğrulama işleminden de geçirilmemiştir.

İhraççı, bildiği ve ilgili üçüncü şahsın yayınladığı bilgilerden kanaat getirebildiği kadarıyla, açıklanan bilgileri yanlış ve yanıltıcı hale getirecek herhangi bir eksikliğin bulunmadığını ve söz konusu bilgilerin aynen alındığını beyan eder.

2022, 2023 ve 2024 yıllarına ait finansal tablolara ilişkin bağımsız denetim raporu ve 01.01.2025-30.06.2025 ara dönem finansal tablolara ilişkin sınırlı denetim raporu Deneyim Bağımsız Denetim ve Danışmanlık Anonim Şirketi tarafından hazırlanmıştır. Sorumlu Denetçi Ayhan ÇETİNKAYA'dır.

Unvanı	Deneyim Bağımsız Denetim ve Danışmanlık Anonim Şirketi
Sorumlu Ortak Baş Denetçi	Ayhan ÇETİNKAYA
Üyesi Olduğu Meslek Kuruluşları	Ankara Serbest Muhasebeci Mali Müşavirler Odası
Adresi	Kızılırmak Mah. Muhsin Yazıcıoğlu Cad.No:39A/14 Çankaya/ANKARA

2022, 2023 ve 2024 yıllarına ve 01.01.2025-30.06.2025 ara dönemine ait finansal tablolarda yer alan maddi duran varlıklara ilişkin değerlendirme raporları Başkent Taşınmaz Değerleme A.Ş. tarafından hazırlanmıştır. Sorumlu Değerleme Uzmanı Orhan Önal'dır.

Unvanı	Başkent Taşınmaz Değerleme A.Ş.
Değerleme Uzmanı	Orhan Önal
Adresi	Cevizlidere Mahallesi 1243. Sokak Palmiye İş Merkezi No:4/19 Çankaya/ANKARA
Telefonu	+90 312 999 5348

### 30. PAYLAR İLE İLGİLİ VERGİLENDİRME ESASLARI

Aşağıda özetlenmekte olan vergilendirmeye ilişkin esaslar, BİAŞ'ta işlem görecekt payların elde tutulması ve elden çıkarılması sırasında elde edilecek kazanç ve iratların vergilendirilmesi hakkında genel bir bilgi vermek amacıyla yürürlükte bulunan vergi mevzuatı dikkate alınarak hazırlanmıştır. Vergi mevzuatının ileride değişebileceğini hatta mevzuatın geriye yönelik olarak da değişebileceğinin göz önünde bulundurulmasını ve özellikli durumlarda yatırımcıların vergi danışmanlarına danışması gerektiğini hatırlatmak isteriz. Paylardan elde edilecek kazanç ve iratların vergilendirilmesinde yatırımcıların gerçek kişi veya kurum olmasının yanında tam mükellef veya dar mükellef olmaları da önem arz etmektedir.

#### 30.1 Genel Bakış

##### 30.1.1. Gerçek Kişilerin Vergilendirilmesi

Gelir vergisi mevzuatı uyarınca, Türk hukukunda vergi mükelleflerinin yükümlülüklerini belirleyen 2 çeşit vergi mükellefiyet statüsü mevcuttur. Türkiye'de yerleşik bulunan (Tam 146 Mükellef") kişiler ve kurumlar Türkiye içinde ve dışında elde ettikleri kazanç ve iratların tamamı üzerinden vergilendirilirler. Türkiye'de yerleşik bulunmayan (Dar





Mükellef") kişiler ve kurumlar sadece Türkiye'de elde ettikleri kazanç ve iratlar üzerinden vergilendirilirler.

GVK uyarınca, bir gerçek kişinin Tam Mükellef olarak değerlendirilebilmesi için: (i) yerleşim yerinin TMK hükümlerine uygun olarak Türkiye'de olması veya (ii) bir takvim yılı içerisinde Türkiye'de devamlı olarak 6 aydan fazla oturması gerekmektedir. Buna ek olarak, (i) resmi dairelere; (ii) resmi müesseselere veya (iii) merkezi Türkiye'de bulunan teşekkül ve teşebbüslere bağlı olup adı geçen daire, müessese, teşekkül ve teşebbüslerin işleri dolayısıyla yabancı ülkelerde oturan Türk vatandaşları da Tam Mükellef yani sınırsız vergi yükümlüleri olarak değerlendirilmektedir. Dolayısıyla, Tam Mükellef olarak değerlendirilen söz konusu kişiler Türkiye içinde ve dışında elde ettikleri kazanç ve iratların tamamı üzerinden vergilendirilirler. Türk vergi mevzuatı çerçevesinde belirtilen bu şartları sağlamayan gerçek kişi Dar Mükellef olarak değerlendirilir.

Halka Arz Edilecek Paylar'a sahip olan kişilerin, söz konusu Halka Arz Edilecek Paylar'ın BİST'te elden çıkarılmasından kaynaklanan değer artış kazançları ve Halka Arz Edilecek Paylar ile ilgili dağıtılan kar paylarından elde ettikleri menkul sermaye iratları, Türkiye'de elde edilmiş olarak kabul edilmektedir.

Gerçek kişilerin 2025 takvim yılı için gelir vergisine tabi gelirleri aşağıda belirtilen oranlara bağlı olarak vergilendirilir.

Gelir Aralığı	Gelir Vergisi Oranı (%)
158.000 TL'ye kadar	15
330.000 TL'nin 158.000 TL'si için 23.700 TL, fazlası	20
800.000 TL'nin 330.000 TL'si için 58.100 TL (ücret gelirlerinde 1.200.000 TL'nin 330.000 TL'si için 58.100 TL), fazlası	27
4.300.000 TL'nin 800.000 TL'si için 185.000 TL (ücret gelirlerinde 4.300.000 TL'nin 1.200.000 TL'si için 293.000 TL), fazlası	35
4.300.000 TL'den fazlasının 4.300.000 TL'si için 1.410.000 TL (ücret gelirlerinde 4.300.000 TL'den fazlasının 4.300.000 TL'si için 1.378.000 TL), fazlası	40

### 30.1.2 Kurumların Vergilendirilmesi

Kurumlar Vergisi Kanunu (KVK)'na göre sermaye şirketleri, kooperatifler, iktisadi kamu kuruluşları, dernek veya vakıflara ait iktisadi işletmeler, iş ortaklıkları kurum kazançları üzerinden kurumlar vergisine tabidirler. Kurumların vergilendirilebilir karları Vergi Usul Kanunu ve diğer Türk vergi kanunlarına göre belirlenmektedir. Kurumlar vergisi oranı 7456 sayılı Kanun ile 2023'ten itibaren geçerli olmak üzere %25'e çıkarılmıştır. Bu oran bankalar, 6361 sayılı Kanun kapsamındaki şirketler, elektronik ödeme ve para kuruluşları, yetkili döviz müesseseleri, varlık yönetim şirketleri, sermaye piyasası kurumları ile sigorta ve reasürans şirketleri ve emeklilik şirketlerinin kurum kazançları için ise kurumlar vergisi oranı %30'dur. 7256 sayılı Bazı Alacakların Yeniden Yapılandırılması ile Bazı Kanunlarda Değişiklik Yapılması Hakkında Kanun uyarınca Borsa İstanbul Pay Piyasasında ilk defa işlem görmek üzere ve sermayesinin en az %20'sini temsil eden payları halka arz edilen kurumların (bankalar, finansal kiralama şirketleri, faktöring şirketleri, finansman şirketleri, ödeme ve elektronik para kuruluşları, yetkili döviz müesseseleri, varlık yönetim şirketleri, sermaye piyasası kurumları ile sigorta ve reasürans şirketleri ve emeklilik şirketleri hariç) kurum kazançlarına uygulanacak kurumlar vergisi oranı.



paylarının ilk defa halka arz edildiği hesap döneminden başlamak üzere beş hesap dönemi boyunca iki (2) puan indirimli uygulanacaktır. KVK'unda tam ve dar mükellefiyet olmak üzere iki tür vergi mükellefiyeti tanımlanmıştır. KVK uyarınca, bir kurumun Tam Mükellef olarak değerlendirilebilmesi için: (i) kanuni merkezinin Türkiye'de bulunması veya (ii) kanuni merkezinin Türkiye dışında bulunmasına rağmen iş bakımından işlemlerin fiilen toplandığı ve yönetildiği merkez olan iş merkezinin 147 Türkiye'de bulunması gerekmektedir. Türk vergi mevzuatı çerçevesinde belirtilen bu İK şartı sağlamayan bir kurum Dar Mükellef olarak değerlendirilir. Tam mükellef kurumlar gerek Türkiye içinde gerekse Türkiye dışında elde ettikleri kazançlarının tamamı üzerinden Türkiye'de vergilendirilirler. Dar mükellef kurumlar ise sadece Türkiye'de elde ettikleri kazançları üzerinden vergilendirilirler. Dar mükellefiyete tabi kimseler bakımından menkul sermaye iratlarının Türkiye'de elde edilmiş olarak kabul edilebilmesi için sermayenin Türkiye'de yatırılmış olması gerekmektedir. Dar mükellefiyete tabi kimseler bakımından değer artış kazançlarının Türkiye'de elde edilmiş olarak kabul edilebilmesi için söz konusu değer artış kazancım doğuran işin veya muamelenin Türkiye'de ifa edilmesi veya Türkiye'de değerlendirilmesi gerekmektedir. "Türkiye'de değerlendirilmesi" ifadesinden ödemenin Türkiye'de yapılması veya ödeme yabancı bir ülkede yapılmış ise, Türkiye'de ödeyenin veya nam ve hesabına yapılanın ödeme hesaplarına intikal ettirilmesi veya kârından ayrılması gerektiği şeklinde anlaşılması gerekir.

## **30.2. Payların Elden Çıkarılması Karşılığında Sağlanan Kazançların Vergilendirilmesi**

### **30.2.1. Borsada İşlem Gören Payların Vergilendirme Esasları:**

31.12.2025 tarihine kadar uygulanmak üzere Borsa'da işlem gören payların elden çıkarılması sonucu sağlanan değer artış kazançlarının vergilendirilmesi GVK'nun Geçici 67. maddesi çerçevesinde gerçekleştirilmektedir. GVK'nun Geçici 67. maddesi kapsamında değer artış kazançları işlemlere aracılık eden bankalar ve aracı kurumlar ile saklayıcı kuruluşlar tarafından yapılan tevkifat ile vergilendirilmektedir. GVK'nun Geçici 67. maddesinin yürürlük süresinin 31.12.2025 tarihinden sonraya uzatılmaması veya herhangi bir şekilde kapsamının vergi mevzuatına dâhil edilmemesi durumunda 31.12.2025 tarihinden sonra aşağıda açıklandığı üzere (Bkz. 30.2.2 Genel Olarak Pay Alım Satım Kazançlarının Vergilendirilmesi (Yatırım Ortaklığı Payları Hariç), BİST'te işlem gören payların elden çıkarılmasından sağlanacak değer artış kazançları genel hükümler çerçevesinde vergilendirilecektir. Diğerlerinin yanı sıra, BİST'te işlem gören paylarının alım satımına aracılık ettikleri yatırımcılar tarafından sağlanan gelirlerin vergilendirilmesinden yükümlü olan ve dolayısıyla vergi tevkifatını yapmakla sorumlu tutulan taraflar bankalar, aracı kurumlar ve saklayıcı kuruluşlardır. Bankalar, aracı kurumlar ve saklayıcı (saklamacı) kuruluşlar tevkifat yükümlülükleri tahtındaki ilgili vergi beyanlarını, üçer aylık dönemler itibarıyla beyan edeceklerdir. İstanbul Takas ve Saklama Bankası AŞ-Merkezi Kayıt Kuruluşu AŞ dışında saklayıcı kuruluşlardan saklama hizmeti alan yatırımcıların işlemlerinde vergi tevkifatının yapılması esasen ilgili saklayıcı kuruluşun sorumluluğundadır. BİST'te işlem gören bir payın başka bir banka veya aracı kuruma naklinin istenmesi halinde, nakli gerçekleştirecek banka veya aracı kurum nakli istenen kıymetle ilgili alış bedeli ve alış tarihini naklin yapılacağı kuruma bildirecektir. Bildirilecek tarih ve bedel, tevkifat matrahının üstünde dikkate alınacaktır. Söz konusu paylarının bir başka kişi veya kurum adına nakledilmesi halinde alış bedelinin ve alış tarihinin T.C. Hazine ve Maliye Bakanlığı'na bildirilmesi gerekmektedir. Bu bildirimler, başka bir kişi veya kurum adına naklin aynı banka veya aracı kurum bünyesinde gerçekleştirilmesi veya kıymetin sahibi tarafından fiziken teslim alınması halinde de yapılır. Saklayıcı kuruluşlar, bankalar ve aracı kurumlar tarafından yapılacak vergi tevkifatı oranı kanunen





%15 olarak belirlenmiştir. Söz konusu tevkifat oranı bankalar, aracı kuruluşlar ve saklayıcı kuruluşlar tarafından aşağıda yer alan gelirler üzerinden uygulanır:

a. Bankalar ve aracı kurumların alım satımına aracılık ettikleri menkul kıymetler ile diğer sermaye piyasası araçlarının alış ve satış bedelleri arasındaki fark;

b. Alımına aracılık ettikleri menkul kıymet veya diğer sermaye piyasası araçlarının ifası halinde alış bedeli ile ifa bedeli arasındaki fark,

c. Bankalar ve aracı kurumların aracılık ettikleri menkul kıymet veya diğer sermaye piyasası araçlarının ödünç işlemlerinden sağlanan gelirler,

d. Aracılık ettikleri menkul kıymet veya diğer sermaye piyasası araçlarının ödünç işlemlerinden sağlanan gelirler.

Ancak, GVK ve 2012/3141 sayılı Bakanlar Kurulu Kararı uyarınca, kanunen %15 olarak belirlenen tevkifat oranı: (i) paylara ve pay endekslerine dayalı olarak yapılan vadeli işlem ve opsiyon sözleşmeleri, BİST'te işlem gören aracı kuruluş varantları dâhil olmak üzere paylar (menkul kıymetler yatırım ortaklık payları hariç) ve pay yoğun fonlarının katılma belgelerinden elde edilen (ii) KVK'nın 2/1 maddesi kapsamındaki mükellefler ile münhasırın menkul kıymet ve diğer sermaye piyasası aracı getirileri ile değer artışı kazançları elde etmek ve bunlara bağlı hakları kullanmak amacıyla faaliyette bulunan mükelleflerden Kanun a göre kurulan yatırım fonları ve yatırım ortaklıklarıyla benzer nitelikte olduğu T.C. Hazine ve Maliye Bakanlığınca belirlenenler için %0; ve (iii) (ii) numaralı alt kırılımda belirtilen gerçek kişi ve kurumlar hariç olmak üzere, (i) numaralı alt kırılımda belirtilen dışında kalan kazançlar için %10 olarak uygulanır. Yatırımcılar yukarıda belirtilen oranların ileride değişikliğe uyabileceğini göz önünde bulundurmalıdır. Paylar değişik tarihlerde alındıktan sonra bir kısmının elden çıkarılması halinde tevkifat matrahının tespitinde dikkate alınacak alış bedelinin belirlenmesinde ilk giren ilk çıkarı metodu esas alınacaktır. Payların alımından önce elden çıkarması durumunda, elden çıkarma tarihinden sonra yapılan ilk alım işlemi esas alınarak söz konusu tutar üzerinden tevkifat yapılacak tutar tespit edilir. Aynı gün içinde birden fazla alım satım yapılması halinde o gün içindeki alış maliyetinin tespitinde ağırlıklı ortalama yöntemi uygulanabilecek, ancak tevkifatı matrahı ilk giren ilk çıkan yöntemine göre belirlenecektir. Alış ve satış işlemleri dolayısıyla ödenen komisyonlar ile Banka ve Sigorta Muameleleri Vergisi tevkifat matrahının tespitinde dikkate alınır. 282 Seri No'lu Gelir Vergisi Genel Tebliğ uyarınca menkul kıymet ve diğer sermaye piyasası araçlarına ilişkin türler (i) sabit getirili menkul kıymetler; (ii) değişken getirili menkul kıymetler; (iii) diğer sermaye piyasası araçları ve (iv) yatırım fonları katılma belgeleri ve yatırım ortaklıkları payları olacak şekilde belirlenmiştir. Paylar ve pay endekslerine dayalı olarak yapılan vadeli işlem ve opsiyon sözleşmeleri, menkul kıymetin dâhil olduğu sınıf içinde değerlendirilecektir. Bu kapsamda pay ve pay endekslerine dayalı olarak yapılan vadeli işlem sözleşmeleri ile BİST'te işlem gören pay ve pay endekslerine dayalı olarak ihraç edilen aracı kuruluş varantları paylarının da dâhil olduğu değişken getirili menkul kıymetler sınıfı kapsamında değerlendirilecektir. Üçer aylık dönem içerisinde, birden fazla pay ve aynı türden olduğu kabul edilen menkul kıymet alım satım işlemi yapılması halinde tevkifatın gerçekleştirilmesinde bu işlemler tek bir işlem olarak dikkate alınır. Pay ve aynı türden olduğu kabul edilen menkul kıymet alım satımından doğan zararlar takvim yılı aşılıp kaydıyla izleyen üç aylık döneme devredilir ve takip eden dönemlerin tevkifat matrahından mahsup edilir. Takvim yılının son üç aylık döneminde oluşan zarar tutarının izleyen döneme aktarılması mümkün değildir. Tam mükellef kurumlara ait olup BİST'te işlem gören ve

129



bir yıldan fazla süreyle, Tam Mükellef ve Dar Mükellef pay sahipleri tarafından, elde tutulan payların elden çıkarılmasında tevkifat uygulanmaz.

Tevkifata tabi tutulan BİST'te işlem gören paylara ilişkin alım satım kazançları için gerçek kişilerce yıllık veya münferit beyanname verilmez. Söz konusu bu gelirler, diğer gelirler dolayısıyla verilecek yıllık beyannameye dâhil edilmez Ticari faaliyet kapsamında elde edilen gelirler, mükelleflerin her türlü ticari ve sınai faaliyetlerinden elde ettikleri kazançları şeklinde tanımlanan ticari kazanç hükümleri çerçevesinde GVK'nun Geçici 67. maddesi kapsamında tevkifata tâbi tutulan kazançlar için gerçek kişilerce yıllık veya münferit beyanname verilmez. Diğer gelirler dolayısıyla verilecek yıllık beyannameye bu gelirler dâhil edilmez. Söz konusu madde hükümleri uyarınca tevkifata tabi tutulsun tutulmasın dar mükellef gerçek kişi veya kurumlarca Hazine, 4749 sayılı Kanuna göre kurulan varlık kiralama şirketleri ve tam mükellef kurumlar tarafından yurt dışında ihraç edilen menkul kıymetlerden sağlanan kazanç ve iratlar için münferit veya özel beyanname verilmez. Menkul kıymet ve sermaye piyasası araçlarının üçer aylık dönemler itibarıyla tevkifata tabi tutulacak alım satım kazançlarının tespitinde alım satım konusu işlemlerin (yukarıda belirtildiği üzere) aynı türden olmasına dikkat edilecektir. Kazançlar, bu türlere göre ayrı ayrı tespit edilip tevkifata tabi tutulacaktır. GVK'nun Geçici 67/5 maddesi uyarınca, gelir sahibinin gerçek veya tüzel kişi ya da Dar veya Tam Mükellef olması, vergi mükellefiyeti bulunup bulunmaması, vergiden muaf olup olmaması ve elde edilen kazancın vergiden istisna olup olmaması yukarıda ayrıntıları verilen vergilendirme uygulamasını etkilememektedir. 2006/10731 sayılı BKK, 2010/926 sayılı BKK ve 2012/3141 sayılı BKK uyarınca, halka arz tarihi itibarıyla tevkifat oranı Bakanlar Kurulu'nca %0 olarak belirlenmekle birlikte söz konusu oranın artırılması durumunda Dar Mükellefler açısından çifte vergilendirme sorunu gündeme gelecektir. GVK'nun Geçici 67. maddesinde düzenlenmiş olan tevkifat uygulamalarında, tevkifata konu geliri elde etmiş olan kişinin mukim olduğu ülke ile yapılmış ve yürürlükte olan Çifte Vergilendirmeyi önleme Anlaşması hükümleri önem arz etmektedir. Söz konusu anlaşma hükümleri, Türk Vergi Kanunlarından önce uygulanacaktır. Dar Mükellef gerçek kişi ve kurumların, GVK'nun Geçici 67. maddesi kapsamında Türkiye'deki finansal araçlara kendileri veya yurt dışındaki portföy yönetim şirketleri vasıtasıyla yatırım yapabilmeleri için vergi kimlik numarası almaları gerekmektedir. Vergi kimlik numarası alınabilmesi için (i) Dar Mükellef gerçek kişilerin pasaportlarının noter onaylı bir örneği ya da vergi dairesi yetkililerince onaylanmak üzere, aslı ve fotokopisini, (ii) Dar Mükellef kurumların ise kendi ülkelerinde geçerli kuruluş belgesinin Türkiye'nin o ülkede bulunan temsilciliğince onaylı Türkçe bir örneğini veya yabancı dilde onaylı kuruluş belgesinin tercüme bürolarınca tercüme edilmiş Türkçe bir örneğini ilgili vergi dairesine ibraz etmeleri gerekmektedir. KKTC vatandaşları için nüfus cüzdanının ibrazı yeterli olacaktır. Ayrıca, bankalar ve aracı kurumlar ile saklayıcı kuruluşlar kendilerine işlem yapmak için müracaat eden ancak vergi kimlik numarası ibraz edemeyen yabancı müşterileri için, toplu olarak vergi kimlik numarası alabilirler. 01.01.2007 tarihinden itibaren mukimlik belgesi ibraz eden dar mükellef kurumlar için yeniden vergi kimlik numarası alınmasına gerek bulunmayıp mevcut numaralar kurumun hangi ülkenin mukimi olduğunu gösterecek şekilde kodlama yapılmak suretiyle revize edilecektir. Çifte vergilendirmeyi önleme anlaşmaları hükümlerinden yararlanılabilmesi için ise ilgili ülkenin yetkili makamları tarafından düze ile gerek imzalanmış mukimlik belgesinin aslının ve tercüme bürolarınca vergi dairesine, banka ve aracı kurumlar vasıtasıyla veya doğrudan ibraz edilmesi gerekmektedir. Bir takvim yılına ilişkin mukimlik belgesi izleyen yılın dördüncü ayına kadar geçerli olup, dar mükellef gerçek kişiler tarafından her yıl yenilenmesi, dar mükellef kurumlar tarafından ise üç yılda bir yenilenmesi gerekmektedir.



Tevkifat uygulamasından önce mukimlik belgesinin ibraz edilmemesi halinde Çifte Vergilendirmeyi önleme Anlaşması hükümleri dikkate alınmadan Türk vergi mevzuatı uyarınca ödeme tarihinde geçerli olan tevkifat oranı uygulanmak suretiyle tevkifat yapılacaktır. T.C. Hazine ve Maliye Bakanlığı gerekli gördüğü hallerde, çifte vergilendirmeyi önleme anlaşmaları hükümlerinden yararlanacak kişi ve kurumlardan, alım-satımını yaptıkları veya getirisini tahsil ettikleri Türk menkul kıymetleri bakımından, uygulanacak anlaşma hükümlerine göre gerçek hak sahibi (beneficial owner) olduklarına dair ilgili ispat edici belgelerin ibrazını da isteyebilecektir. Bu belgeleri T.C. Hazine ve Maliye Bakanlığı'nın tayin edeceği sürede ibraz etmeyen veya bu belgeler ile veya başkaca bir suretle gerçek hak sahibi olmadığı tespit edilenler bakımından zamanında tahakkuk ve tahsil edilmeyen vergiler için vergi ziyan doğmuş sayılacaktır. Türkiye Cumhuriyeti'nin bugüne kadar akdettiği anlaşmalar ve anlaşmaların Türkçe metinleri Gelir İdaresi Başkanlığı'nın [www.gib.gov.tr](http://www.gib.gov.tr) web sayfasında yer almaktadır.

### 30.2.2. Genel Olarak Pay Alım Satım Kazançlarının Vergilendirilmesi

Bu bölümde GVK'nın Geçici 67. maddesinin dışında kalan durumlara ilişkin genel açıklamalar yer almaktadır.


#### 30.2.2.1. Gerçek Kişiler

##### 30.2.2.1.1. Tam Mükellef Gerçek Kişiler

Pay alım satım kazançları, GVK'nın mükerrer 80. maddesi uyarınca gelir vergisine tabi olacaktır. Ancak anılan madde uyarınca "ivazsız olarak iktisap edilen pay senetleri ile tam mükellef kurumlara ait olan ve iki yıldan fazla süreyle elde tutulan pay senetlerinin elden çıkarılması durumunda elde edilen kazançlar" vergiye tabi olmayacaktır. GVK geçici madde 67'de yer alan özel düzenleme uyarınca tam mükellef kurumlara ait olup, Borsa İstanbul'da işlem gören ve bir yıldan fazla süreyle elde tutulan hisse senetlerinin elden çıkarılmasından elde edilen gelirler de GVK'nın mükerrer 80. maddesi kapsamında vergiye tabi olmayacaktır. Pay senetlerinin elden çıkarılmasında da kamu menkul kıymetlerinin satışında olduğu gibi, GVK'nın Mükerrer 81. maddesi uyarınca iktisap bedeli, elden çıkarıldığı ay hariç olmak üzere Türkiye İstatistik Kurumu tarafından belirlenen toptan eşya fiyat artış oranında artırılarak dikkate alınabilecektir. GVK'nın mükerrer 81. maddesi uyarınca mal ve hakların elden çıkarılmasında iktisap bedeli, elden çıkarılan mal ve hakların, elden çıkarıldığı ay hariç olmak üzere Türkiye İstatistik Kurumunca belirlenen toptan eşya fiyat endeksindeki artış oranında artırılarak tespit edilir. Bu endekslemenin yapılabilmesi için artış oranının %10 veya üzeri olması şarttır. GVK'nın madde 86/1 (c) uyarınca tam mükellef gerçek kişilerin tevkif sureti ile vergilendirilmiş menkul sermaye iratları GVK'nın 103. maddesinin ikinci gelir dilimindeki tutarı aşmıyor ise (bu tutar 2025 yılı için 330.000 TL'dir.) beyan edilmesi gerekir.

##### 30.2.2.1.2. Dar Mükellef Gerçek Kişiler

GVK madde 86/2 çerçevesinde dar mükellefiyette vergiye tabi gelirin tamamı, Türkiye'de tevkif suretiyle vergilendirilmiş olan ücretler, serbest meslek kazançları, menkul ve gayrimenkul sermaye iratları ile diğer kazanç ve iratlardan oluşuyorsa yıllık beyannameye tabi değildir. Dar mükellef gerçek kişilerin tevkif sureti ile vergilendirilmemiş gelirleri mevcut ise, GVK madde 101/2 uyarınca, menkul malların ve hakların elden çıkarılmasından doğan kazanç ve iratların mal ve hakların Türkiye'den elden çıkarıldığı yerin vergi dairesine münferit beyanname ile bildirmek zorundadırlar. Ancak Türkiye ile ilgili kişinin mukimi olduğu yabancı ülke arasında imzalanmış çifte vergilendirmeyi önleme anlaşması hükümlerinin de dikkate alınması gerekmektedir.



### 30.2.2.2. Kurumlar

#### 30.2.2.2.1. Kurumlar Vergisi Mükelleflerinin Aktifine Kayıtlı Payların Elden Çıkarılmasından Sağlanan Kazançlar

Ticari faaliyete bağlı olarak bünyesinde elde edilen alım satım kazançları ticari kazanç olarak beyan edilip vergilendirilecektir.

#### 30.2.2.2.2. Tam Mükellef Kurumlar

Öte yandan, KVK'nın 5/1-e maddesi uyarınca kurumların aktiflerinde en az iki tam yıl süreyle yer alan iştirak hisselerinin satışından doğan kazancın %75'lik kısmı kurumlar vergisinden istisna tutulmaktadır. Ancak bu istisnadan yararlanabilmek için satış kazancının satışın yapıldığı yılı izleyen 5. yılın sonuna kadar bilançonun pasifinde özel bir fon hesabında tutulması; satış bedelinin satışın yapıldığı yılı izleyen ikinci takvim yılı sonuna kadar tahsil edilmesi ve satışı yapan ve dolayısı ile istisnadan yararlanacak kurumun menkul kıymet ticaret ile uğraşmaması gerekmektedir.

#### 30.2.2.2.3. Dar Mükellef Kurumlar

Dar Mükellef kurum, Türkiye'de bir işyeri açmak suretiyle veya daimî temsilci vasıtasıyla devamlı menkul kıymet alım satım işi yapan kurum statüsünde ise alım satım kazançları ticari kazanç olarak vergiye tabi olacak vergileme Tam Mükellef kurumlarda olduğu şekilde gerçekleşecektir. Yukarıda belirtildiği üzere, devamlı olarak menkul kıymet ticaret ile uğraştıklarından %75'lik kurumlar vergisi istisnasından faydalanmaları mümkün değildir. Türkiye'de bir işyeri açmadan veya daimî temsilci vasıtasıyla menkul kıymet alım satım kazancı elde eden Dar Mükellefler açısından da ilgili kazancın Türkiye'de vergilendirilmesi söz konusu olabilir. Dar mükellef kurumların vergilendirilmesi açısından Türkiye'nin imzalamış olduğu yürürlükte bulunan çifte vergilendirmeyi önleme anlaşmalarının hükümleri önem arz etmektedir. Söz konusu anlaşma hükümleri, Türk Vergi Kanunlarından önce uygulanacaktır.

#### 30.2.2.2.4. Yabancı Fon Kazançlarının ve Bu Fonların Portföy Yöneticiliğini Yapan Şirketlerin Vergisel Durumu

01.01.2006 tarihinden itibaren SPK'nın düzenleme ve denetimine tabi fonlara benzer yabancı fonlar da sermaye şirket sayılarak kurumlar vergisi mükellefi olacaklardır. KVK'ya 6322 sayılı Kanunun 35. maddesiyle, 15.06.2012 tarihinden itibaren yürürlüğe girmek üzere, "Yabancı fon kazançlarının vergilendirilmesi" başlıklı 5/A maddesi eklenmiştir. Bu maddede, yabancı fonlar ile bu fonların aracılık işlemlerini yürüten portföy yöneticiliği yetki belgesine sahip Tam Mükellef portföy yöneticisi şirketlerin vergisel durumları düzenlenmiştir. KVK'nın 2/1 maddesinde belirtilen yabancı fonların, yöneticisi şirketler aracılığıyla organize bir borsada işlem görsün veya görmesin, her türlü menkul kıymet ve sermaye piyasası aracı; (ii) vadeli işlem ve opsiyon sözleşmesi; (iii) varant; (iv) döviz (v) emtiya dayalı vadeli işlem ve opsiyon sözleşmesi; (vi) kredi ve benzeri finansal varlıklar; ve (vii) kıymetli maden borsalarında yapılan emtia işlemleri ile ilgili elde ettikleri kazançları için KVK'nun 5/A maddesinde sayılan şartların sağlanması durumunda; portföy yöneticisi şirketler, bu fonların daimi temsilcisi sayılmayacak ve bunların iş yerleri de bu fonların iş yeri veya iş merkezi olarak kabul edilmeyecektir. Dolayısıyla, yabancı fonların bu kapsamda elde ettikleri kazançları için beyanname verilmeyecek ve diğer kazançlar nedeniyle beyanname verilmesi halinde de bu kazançlar beyannameye dâhil edilmeyecektir. Bu uygulamanın, yabancı fonların Türkiye kaynaklı gelirleri üzerinden yapılacak vergi kesintisine etkisi yoktur. Türkiye'de bulunan, aktif büyüklüğünün %51'inden fazlası taşınmazlardan oluşan



şirketlere ait paylar veya ortaklık payları veya bunlara ilişkin vadeli işlem ve opsiyon sözleşmeleri, elde edilen kazançlar bu uygulama kapsamında değerlendirilmeyecektir.

### 30.3. Paylara ilişkin kâr paylarının ve kâr payı avanslarının vergilendirilmesi

KVK 15/2 ve 30/3'üncü maddeleri ile GVK'nın 94/1-6-b maddesine 4842 sayılı Kanunla yapılan değişiklikle, tevkifat kârın dağıtılması aşamasına bırakılmıştır. Bu kapsamda GVK'nın 4842 sayılı Kanunla değişik 94/1-6-b maddesi ve KVK'nun 15/2 ve 30/3'üncü maddeleri uyarınca; Tam Mükellef kurumlarca; (i) Tam Mükellef gerçek kişilere; (ii) gelir ve kurumlar vergisi mükellefiyeti olmayanlara; (iii) gelir ve kurumlar vergisinden muaf olanlara; (iv) Dar Mükellef gerçek kişilere; (v) Dar Mükellef kurumlara (Türkiye'de bir işyeri veya daimi temsilci aracılığıyla kâr payı elde edenler hariç); ve (v) gelir ve kurumlar vergisinden muaf olan Dar Mükelleflere dağıtılan kâr payları üzerinden 21.12.2024 tarih ve 4936 sayılı T.C. Cumhurbaşkanlığı Kararı gereğince 22.12.2024 tarihinden itibaren %15 oranında tevkifat yapılacaktır (girişim sermayesi yatırım fonları ve ortaklıkları için bu oran %0 oranında uygulanır). Tam Mükellef kurumlarca; (i) Tam Mükellefler kurumlara ve (ii) işyeri ve daimî temsilci vasıtasıyla faaliyette bulunan Dar Mükellef kurumlara dağıtılan kâr payları tevkifata tabi değildir.

#### 30.3.2. Gerçek Kişiler

##### 30.3.2.1. Tam Mükellef Gerçek Kişiler

GVK'ya 4842 sayılı Bazı Kanunlarda Değişiklik Yapılması Hakkında Kanun'la eklenen 22/2 maddesi uyarınca Tam Mükellef kurumlardan elde edilen, GVK'nın 75/2 maddesinin (1), (2) ve (3) numaralı bentlerinde yazılı kâr paylarının yarısı gelir vergisinden müstesnadır. Kurumlar kar payı dağıtırken gelir vergisinden istisna edilen kısım olan yarısı (%50'si) dahil olmak üzere dağıtılan kar payının tamamı (%100'ü) üzerinden 22.12.2024 tarihi itibarıyla %15 oranında gelir vergisi tevkifatı yapmaktadır. Kar payının yıllık vergi beyannamesinde beyan edilmesi halinde, söz konusu vergi tevkifatı yıllık vergi beyannamesinde hesaplanan gelir vergisi tutarından mahsup edilir. GVK'nın (86/1-c) maddesi uyarınca, tam mükellef kurumlardan elde edilmiş, tevkif yoluyla vergilendirilmiş bulunan ve gayrisafi tutarları; 2025 yılı gelirleri için 330.000 TL'yi aşan kâr payları için beyanname verilmesi gerekecektir. Beyan edilen tutar üzerinden hesaplanan gelir vergisinden, kurum bünyesinde kârın dağıtım aşamasında yapılan %15 oranındaki vergi kesintisinin tamamı (istisnaya tabi olan kısım dâhil) mahsup edilecek olup, mahsup sonrası kalan tutar genel hükümler çerçevesinde red ve iade edilecektir. Ayrıca, kârın sermayeye eklenmesi kâr dağıtımı sayılmaz. Kâr payı avansları da kâr payları ile aynı kapsamda vergilendirilmektedir.

##### 30.3.2.2. Dar Mükellef Gerçek Kişiler

GVK'nın 94/6-b maddesi uyarınca, tam mükellef kurumlarca dar mükellef gerçek kişilere dağıtılan kâr payları üzerinden Cumhurbaşkanlığı Kararı ile belirlenen oranlarda (22.12.2024 itibarıyla bu oran %15'tir) tevkifat yapılacaktır. Türkiye'nin taraf olduğu bazı çifte vergilendirmeyi önleme anlaşmalarında daha düşük tevkifat oranları belirlenebilmektedir. Ancak, çifte vergilendirmeyi önleme anlaşmaları hükümlerinden yararlanılabilmesi için ilgili ülkenin yetkili makamları tarafından düzenlenerek imzalanmış mukimlik belgesinin aslının ve noter veya ilgili ülkedeki Türk Konsolosluklarınca tasdikli Türkçe tercümesinin ilgili vergi dairesinde, banka ve aracı kurumlar vasıtasıyla veya doğrudan ibraz edilmesi gerekmektedir. Bir takvim yılına ilişkin mukimlik belgesi, sadece o yıl için izleyen yılın dördüncü ayına kadar geçerli olup, dar mükellef gerçek kişiler tarafından her yıl yenilenmesi gerekmektedir.



Dar mükellef gerçek kişiler açısından kâr paylarının tevkifat suretiyle vergilendirmesi nihai vergileme olup, dar mükelleflerce bu gelirler için gelir vergisi beyannamesi verilmesine gerek bulunmamaktadır.

Diğer taraftan GVK'nın 101. maddesinin 5 numaralı fıkrası gereğince dar mükellef gerçek kişilerin vergisi tevkif suretiyle alınmamış menkul sermaye iratlarını, Türkiye'de elde edildiği yerin vergi dairesine münferit beyanname ile beyan etmeleri gerekmektedir.

### 30.3.3. Kurumlar

#### 30.3.3.1. Tam Mükellef Kurumlar

Ticari faaliyete bağlı olarak ticari işletme bünyesinde elde edilmesi halinde tevkifat yapılmayacak söz konusu gelirler ticari kazanç olarak beyan edilecektir. KVK'nın 6. maddesinde kapsamındaki safi kurum kazancı, GVK'nın ticari kazancı düzenleyen hükümlerine göre belirlenecektir. Kurumlar vergisi, mükelleflerin bir hesap dönemi içinde elde ettikleri safi kurum kazancı üzerinden %25 oranında uygulanır. Borsa İstanbul Pay Piyasasında ilk defa işlem görmek üzere ve sermayesinin en az %20'sini temsil eden payları halka arz edilen kurumların (bankalar, finansal kiralama şirketleri, faktöring şirketleri, finansman şirketleri, sermaye piyasası kurumları ile sigorta ve reasürans şirketleri ve emeklilik şirketleri hariç) kurum kazançlarına uygulanacak kurumlar vergisi oranı, payların ilk defa halka arz edildiği hesap döneminden başlamak üzere beş hesap dönemi boyunca iki (2) puan indirimli uygulanacaktır. Ancak, KVK'nın 5/a-1 maddesi uyarınca, Tam Mükellef başka bir kuruma iştirak nedeniyle elde edilen kâr payları, tam mükellefe tabi girişim sermayesi yatırım fonu katılma payları ile girişim sermayesi yatırım ortaklarının hisse senetlerinden elde edilen kar payları kurumlar vergisinden müstesnadır. Diğer fon ve yatırım ortaklıklarının katılma payları ve hisse senetlerinden elde edilen kar payları bu istisnadan yararlanamaz.

#### 30.3.3.2. Dar Mükellef Kurumlar

KVK'nın 30/3 maddesi uyarınca, tam mükellef kurumlarca dar mükellef kurumlara dağıtılan kâr payları üzerinden Cumhurbaşkanlığı Kararı ile belirlenen oranlarda (bugün için bu oran %15'tir) tevkifat yapılacaktır. Türkiye'nin taraf olduğu bazı çifte vergilendirmeyi önleme anlaşmalarında daha düşük tevkifat oranları belirlenebilmektedir. Ancak, çifte vergilendirmeyi önleme anlaşmaları hükümlerinden yararlanılabilmesi için ilgili ülkenin yetkili makamları tarafından düzenlenerek imzalanmış mukimlik belgesinin aslının ve noter veya ilgili ülkedeki Türk Konsolosluklarınca tasdikli Türkçe tercümesinin ilgili vergi dairesinde, banka ve aracı kurumlar vasıtasıyla veya doğrudan ibraz edilmesi gerekmektedir. Bir takvim yılına ilişkin mukimlik belgesi, sadece o yıl için izleyen yılın dördüncü ayına kadar geçerli olup, dar mükellef gerçek kişiler tarafından her yıl yenilenmesi gerekmektedir. Dar mükellef kurumların, Türkiye'de bir işyeri veya daimî temsilci aracılığı olmaksızın elde ettikleri kâr payları için tevkifat suretiyle vergilendirme nihai vergileme olup, dar mükelleflerin bu gelirler için Türkiye'de beyanname vermelerine gerek bulunmamaktadır.

## 31. İHRAÇÇI VEYA HALKA ARZ EDEN TARAFINDAN VERİLEN İZİN HAKKINDA BİLGİ

31.1. İhraççı veya halka arz eden tarafından izahnamenin kullanılmasına ilişkin verilen izin ve izin verilen herhangi bir yetkili kuruluşun payların sonradan tekrar satışına dair



kullandığı izahnamenin içeriğinden de ilgili kişilerin sorumlu olmayı kabul ettiklerine dair beyanları:

Yoktur.

**31.2. İzahnamenin kullanımına izin verilen süre hakkında bilgi:**

Yoktur.

**31.3. Payların yetkili kuruluşlarca sonradan tekrar satışa sunulabileceği dönem hakkında bilgi:**

Yoktur.

**31.4. Payların yetkili kuruluşlarca sonradan tekrar satışa sunulması kapsamında izahnamenin kullanılabileceği ülkeler hakkında bilgi:**

Yoktur.

**31.5. İzahname kullanım izninin verilmesinin şartı olan diğer açık ve objektif koşullar hakkında bilgi:**

Yoktur.

**31.6. Yetkili kuruluşlarca payların sonradan tekrar satışının gerçekleştirilmesi durumunda, satışın koşullarına ilişkin bilgilerin yetkili kuruluş tarafından satış esnasında yatırımcılara sunulacağına dair koyu harflerle yazılmış uyarı notu:**

Yoktur.

**31A İZAHNAME KULLANIM İZİNİNİN BELİRLENEN BİR VEYA DAHA FAZLA YETKİLİ KURULUŞA VERİLMESİ DURUMUNDA VERİLECEK İLAVE BİLGİLER**

**31A.1 İzahname kullanım izni verilen yetkili kuruluşların listesi ve kimlik bilgileri (ticaret unvanları ve adresleri):**

Yoktur.

**31A.2 İzahname, arz programı izahnamesi veya arz programı sirküleri onay tarihi itibariyle yetkili kuruluşlara dair belli olmayan yeni bilgilerin kamuya nasıl duyurulacağı ve ilgili bilgiye nereden ulaşılabileceği hakkında açıklama:**

Yoktur.

**31B İZAHNAME KULLANIM İZİNİNİN TÜM YETKİLİ KURULUŞA VERİLMESİ DURUMUNDA VERİLECEK İLAVE BİLGİLER**

**İzahnameyi kullanacak her bir yetkili kuruluşun kendi internet sitelerinde izahnameyi verilen izin ve koşullar dahilinde kullandıklarına dair beyanlarına yer vermeleri gerektiğine dair koyu harflerle yazılmış uyarı:**

Yoktur.

**32. İNCELEMeye AÇIK BELGELER**

Aşağıdaki belgeler Ortaköy Köyü No:103 Güneysu/RİZE adresindeki ihraççının merkezi ve başvuru yerleri ile ihraççının internet sitesi (www.orcay.com.tr) ile Kamuyu Aydınlatma Platformunda (KAP) (www.kap.org.tr) tasarruf sahiplerinin incelemesine açık tutulmaktadır.



1) İzahnamede yer alan bilgilerin dayanağını oluşturan her türlü rapor ya da belge ile değerlendirme ve görüşler (değerleme, uzman, faaliyet ve bağımsız denetim raporları ile yetkili kuruluşlarca hazırlanan raporlar, esas sözleşme, vb.)

- a) Esas sözleşme
- b) Yıllık Finansal Tablolar ve Bağımsız Denetim Raporları
- c) Faaliyet Raporları
- d) Yönetim Kurulu Komiteleri ve Çalışma Esasları
- e) Özel Durum Açıklamaları
- f) Kar Dağıtım Politikası
- g) Genel Kurul Gündemleri, Bilgilendirme Dokümanları, Toplantı Tutanaqları
- h) Kurumsal Yönetim Uyum Raporları
- i) Genel Kurul İç Yönergesi

2) İhraçcının izahnamede yer alması gereken finansal tabloları

Finansal Tablo Dönemi	Yayımlanma Tarihi
01.01-31.12.2022	20.02.2023
01.01-31.12.2023	26.04.2024
01.01-31.12.2024	28.02.2025
01.01-30.06.2025	11.08.2025

### 33. EKLER

Ek/1 Sermaye Artırımından Sağlanacak Fonların Kullanım Yeri Raporu

Ek/2 Denetim Raporlarını Hazırlayan Kuruluşun Sorumluluk Beyanı

Ek/3 Maddi Duran Varlıklara İlişkin Değerleme Raporları

Ek/4 Maddi Duran Varlıklara İlişkin Değerleme Raporlarını Hazırlayan Kuruluşun Sorumluluk Beyanı



